

RETORNO DE INFORMAÇÃO AOS RESPONDENTES MUNICÍPIOS



INSTITUTO NACIONAL DE ESTATÍSTICA
STATISTICS PORTUGAL

DEZEMBRO DE 2024

>> IDENTIFICAÇÃO DO MUNICÍPIO

Nome do Município: **MONÇÃO**
NUTS III / NUTS II: **ALTO MINHO / NORTE**

Código Divisão Administrativa (Distrito/Município): **1604**

>> CARACTERIZAÇÃO SOCIOECONÓMICA DO MUNICÍPIO

TERRITÓRIO E POPULAÇÃO

Divisão territorial da região : NUTS III e Municípios

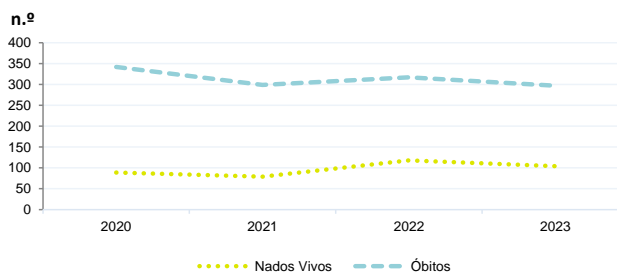


Dinâmica populacional, 2023

	Município	NUTS III	NUTS II	Portugal	Peso do Município NUTS III (%)
População residente (N.º)	18 032	234 215	3 673 861	10 639 726	7,7
Homens	8 380	111 056	1 759 847	5 083 568	7,5
Mulheres	9 652	123 159	1 914 014	5 556 158	7,8
Com menos de 15 anos	1 741	25 785	442 627	1 363 768	6,8
Com 65 ou mais anos	6 222	67 802	873 639	2 564 575	9,2
Densidade pop. (N.º/Km²)	85,3	105,6	172,6	115,4	-
Taxa de crescimento efetivo anual (%)	0,7	0,7	0,9	1,2	-
Taxa de crescimento natural anual (%)	-1,1	-0,6	-0,3	-0,3	-
Índice de Invelhecimento	357,4	263,0	197,4	188,1	-
Índice de Potencialidade	67,5	73,0	78,4	76,5	-

Fonte: INE, Estimativas Anuais da População Residente e Indicadores Demográficos; Ministério do Ambiente - Direção Geral do Território, Carta Administrativa Oficial de Portugal.

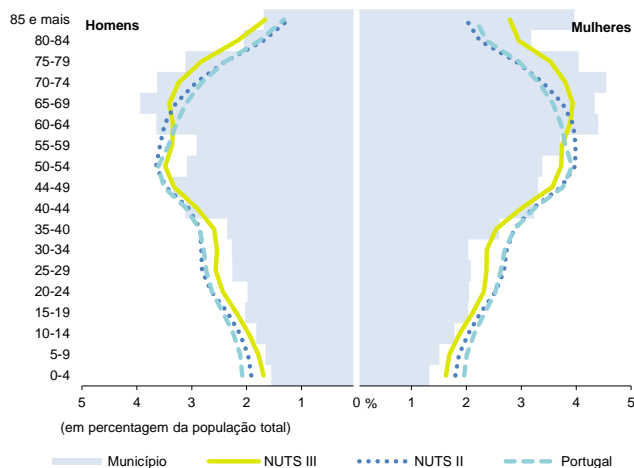
Nados-vivos e óbitos por Município, 2020-2023



	Ano	Município	NUTS III	NUTS II	Portugal
Nados Vivos	2023	104	1 533	26 173	85 699
	2022	118	1 558	26 375	83 671
	2021	79	1 394	24 825	79 582
	2020	89	x	x	84530
Óbitos	2023	297	3 034	37 204	118 295
	2022	317	3 286	38 879	124 361
	2021	299	3 192	37 124	124 841
	2020	342	x	x	123396

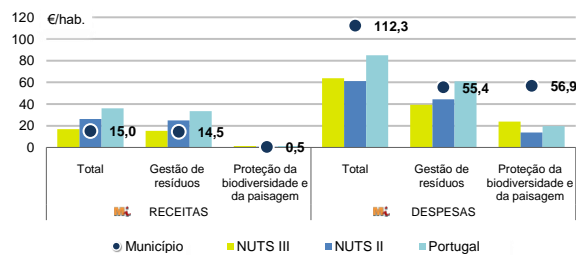
Fonte: INE, Nados-vivos e Óbitos

Estrutura etária da população, 2023



Fonte: INE, Estimativas Anuais da População Residente.

Receitas e despesas dos municípios em ambiente por habitante, 2023



Fonte: INE, Inquérito aos municípios - Proteção do ambiente

Indicadores de Educação, 2023

	Município	NUTS III	NUTS II	Portugal
Taxa bruta de pré-escolarização (%)	114,7	108,8	100,4	99,4
Taxa bruta de escolarização no ensino básico (%)	119,2	112,3	109,3	112,0
Taxa bruta de escolarização no ensino secundário (%)	144,8	138,7	127,3	126,8
Taxa de retenção e desistência no ensino básico (%)	0,5	1,3	2,1	3,8
Taxa de transição/ conclusão no ensino secundário (%)	95,3	94,6	93,7	90,2

Fonte: Ministério da Educação e Ministério da Ciência, Tecnologia e Ensino Superior - Direção-Geral de Estatísticas da Educação e Ciência.

INDICADORES DE ATIVIDADE ECONÓMICA

Constituição de pessoas coletivas e entidades equiparadas, 2023/2024

Mês	Município	NUTSIII	NUTSII	Portugal	Peso do Município NUTS III (%)
out-24	29	81	1 107	3 569	35,8
set-24	23	89	1 228	3 962	25,8
ago-24	31	79	910	3 052	39,2
jul-24	49	113	1 289	4 097	43,4
jun-24	28	83	1 091	3 598	33,7
mai-24	34	100	1 319	4 522	34,0
abr-24	12	83	1 291	4 153	14,5
mar-24	9	80	1 401	4 466	11,3
fev-24	5	75	1 462	4 612	6,7
jan-24	6	95	1 652	5 227	6,3
dez-23	7	75	995	3 268	9,3
nov-23	11	76	1 302	4 180	14,5
12 Meses	244	1 029	15 047	48 706	23,7

Fonte: INE, Constituição e Dissolução de Pessoas Coletivas e Entidades equiparadas

Valor mediano das vendas por m2 de alojamentos familiares (€), (2023-2024)

	Município	NUTSIII	NUTSII	Portugal
2.º Trím. 2024	x	1158	1449	1661
1.º Trím. 2024	x	1124	1417	1633
4.º Trím. 2023	x	1108	1394	1611
3.º Trím. 2023	x	1091	1367	1579
2.º Trím. 2023	x	1077	1331	1541
1.º Trím. 2023	x	1073	1304	1509

Fonte: INE, Estatísticas de preços da habitação ao nível local

Empresas e estabelecimentos, 2023

	Município	NUTS III	NUTS II	Portugal	Peso do Município NUTS III (%)
Empresas					
Pessoal ao serviço (Nº)	6 355	87 663	1 569 569	4 738 341	7,2
Volume de negócios (milhões €)	410	7 989	155 457	550 295	5,1
Indicador de concentração do volume de negócios das quatro maiores empresas (%)	17,7	13,2	6,1	4,8	-
Valor acrescentado bruto (milhões €)	120	2 134	42 326	147 020	5,6
Taxa de variação (2023/2022) (%)	x	x	x	x	-
Indicador de concentração do valor acrescentado bruto das quatro maiores empresas (%)	15,3	11,0	3,9	2,6	-
Sociedades					
Taxa de sobrevivência das sociedades nascidas 2 anos antes (%)	59,9	60,2	60,1	57,3	-
Estabelecimentos					
Pessoal ao serviço (Nº) (2022)	6 286	89 587	1 547 420	4 478 631	7,0
Volume de negócios (milhões €) (2022)	429	7 858	151 784	529 882	5,5

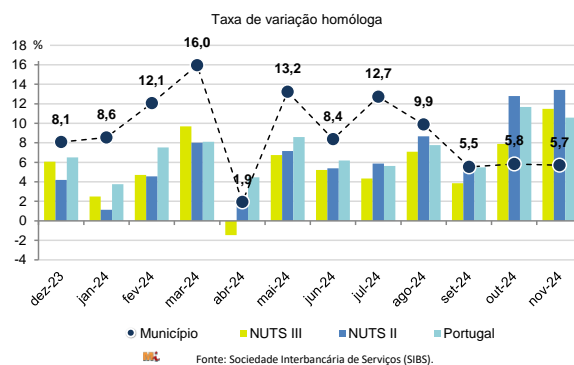
Fonte: INE, Sistema de Contas Integradas das Empresas

Comércio Internacional, 2023

	Município	NUTS III	NUTS II	Portugal	Peso do Município NUTS III (%)
Saldo da balança comercial					
	9 284	582 942	3 094 134	- 27 808 248	-
Exportações de bens	58 717	2 554 957	27 136 591	77 340 161	2,3
Taxa de variação (2023/2022) (%)	-4,5	12,6	-0,1	-1,4	-
Importações de bens	49 434	1 972 015	24 042 457	105 148 409	2,5
Taxa de variação (2023/2022) (%)	25,9	16,6	-3,6	-4,0	-
Taxa de cobertura (%)	118,8	129,6	112,9	73,6	-

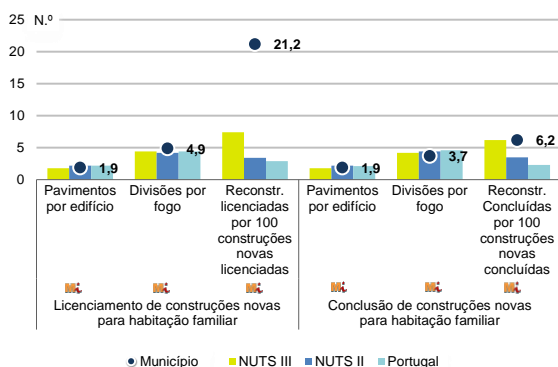
Fonte: INE, Estatísticas do Comércio Internacional de Bens.
Nota: Dados definitivos de 2022 e 2023.

Levantamentos em caixas multibanco e compras em terminais de pagamento automáticos, 2023/2024



Fonte: Sociedade Interbancária de Serviços (SIBS).

Licenciamento e conclusão de obras, 2023



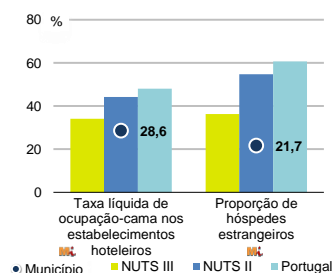
Fonte: INE, Inquérito aos Projetos de Obras de Edificação e de Demolição de Edifícios e Estatísticas das Obras Concluídas.

	Município	NUTS III	NUTS II	Portugal	Peso do Município NUTS III (%)
Obras Licenciadas					
Nº de Edifícios	129	955	8 261	22 107	13,5
Taxa de variação (2023/2022) (%)	8,4	-5,4	-11,0	-6,1	-
Reabilitação	30	210	1 582	4 750	14,3
Construções novas para habitação familiar	99	745	6 679	17 357	13,3
Fogos	74	616	5 522	14 042	12,0
Fogos	89	1 074	15 285	32 519	8,3
Obras Concluídas					
Nº de Edifícios	73	613	6 384	17 266	11,9
Taxa de variação (2023/2022) (%)	-5,2	-4,2	-3,1	1,1	-
Reabilitação	8	130	1 173	3 045	6,2
Construções novas para habitação familiar	65	483	5 211	14 221	13,5
Fogos	38	371	4 178	11 149	10,2
Fogos	82	630	10 118	23 652	13,0


Turismo, 2023

	Município	NUTS III	NUTS II	Portugal	Peso do Município NUTS III (%)
Estabelecimentos hoteleiros (Nº)	19	353	2 097	7 681	5,4
Hotéis (Nº)	4	54	507	2 109	7,4
Capacidade de alojamento (Nº)	483	8 743	87 252	478 552	5,5
Hóspedes (Nº)	23 848	519 518	6 941 647	30 028 890	4,6
Dormidas (Nº)	46 614	928 528	13 262 616	77 179 150	5,0
Estada média	2,0	1,8	1,9	2,6	-
Proveitos(milhares €)	2 108	54 697	952 271	6 015 323	3,9

Fonte: INE, Inquérito à Permanência de Hóspedes e Outros Dados na Hotelaria



Demografia e Saúde, 2023



Fonte: INE, Indicadores Demográficos, Óbitos por Causas de Morte, Estatísticas do Pessoal de Saúde, Estatísticas das Farmácias

Despesa das Câmaras Municipais em atividades culturais e de desporto, 2023

	Município	NUTS III	NUTS II	Portugal	Peso do Município NUTS III (%)
Em atividades culturais e criativas (milhares €)	2 766	20 617	204 045	684 832	13,4
Património	1 306	4 532	38 004	154 283	28,8
Bibliotecas e arquivos	305	3 378	29 682	88 722	9,0
Artes do espetáculo	421	7 766	56 714	190 851	5,4
Atividades interdisciplinares	483	3 501	56 767	183 164	13,8
Em atividades culturais e criativas por habitante (€/hab.)	153,4	88,0	55,5	64,4	-
Em atividades e equipamentos desportivos por habitante (€/hab.)	39,5	40,9	44,8	40,1	-

Fonte: INE, Inquérito ao financiamento de atividades culturais, criativas e desportivas pelas Câmaras Municipais

>> NOTA TÉCNICA

Toda a informação aqui divulgada está disponível na base de dados do Portal do INE (www.ine.pt), ou nas publicações Anuários Regionais, ambas organizadas, por tema.

Associado a cada indicador está o símbolo **Mi**, que corresponde à respetiva Metainformação. Para informação complementar, sugere-se a consulta do Sistema de Metainformação que integra e disponibiliza conceitos, classificações, variáveis, suportes de recolha de informação e documentação metodológica com aplicação no âmbito no Sistema Estatístico Nacional.

Nos casos em que a informação é confidencial, esta não é apresentada nos gráficos, e nos quadros surge identificada com o respetivo sinal convencional.

Se esta informação, não corresponder totalmente às suas expetativas, por favor contacte-nos. O seu contato permitirá ao INE analisar o conteúdo da informação e contribuirá para o acréscimo da qualidade dos dados estatísticos.

Última atualização destes dados: 13 de dezembro de 2024

Sinais convencionais por ausência de valor

...	Dado confidencial	o	Dado inferior a metade do módulo da unidade utilizada
-	Dado não aplicável	oo	Infinito
x	Dado não disponível		