

# RETORNO DE INFORMAÇÃO AOS RESPONDENTES MUNICÍPIOS



INSTITUTO NACIONAL DE ESTATÍSTICA  
STATISTICS PORTUGAL

DEZEMBRO DE 2024

## >> IDENTIFICAÇÃO DO MUNICÍPIO

Nome do Município: **PONTE DA BARCA**  
NUTS III / NUTS II: **ALTO MINHO / NORTE**

Código Divisão Administrativa (Distrito/Município): **1606**

## >> CARACTERIZAÇÃO SOCIOECONÓMICA DO MUNICÍPIO

### TERRITÓRIO E POPULAÇÃO

#### Divisão territorial da região : NUTS III e Municípios

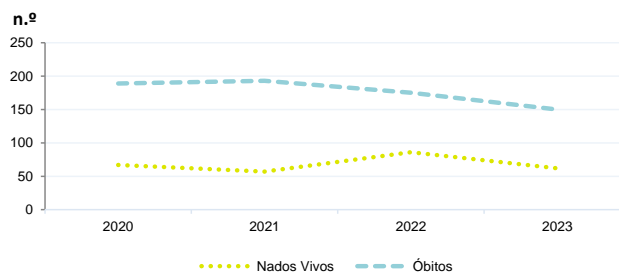


#### Dinâmica populacional, 2023

	Município	NUTS III	NUTS II	Portugal	Peso do Município NUTS III (%)
<b>População residente (N.º)</b>	11 178	234 215	3 673 861	10 639 726	4,8
Homens	5 252	111 056	1 759 847	5 083 568	4,7
Mulheres	5 926	123 159	1 914 014	5 556 158	4,8
Com menos de 15 anos	1 159	25 785	442 627	1 363 768	4,5
Com 65 ou mais anos	3 387	67 802	873 639	2 564 575	5,0
<b>Densidade pop. (N.º/Km²)</b>	61,4	105,6	172,6	115,4	-
<b>Taxa de crescimento efetivo anual (%)</b>	0,7	0,7	0,9	1,2	-
<b>Taxa de crescimento natural anual (%)</b>	-0,8	-0,6	-0,3	-0,3	-
<b>Índice de Invelhecimento</b>	292,2	263,0	197,4	188,1	-
<b>Índice de Potencialidade</b>	75,3	73,0	78,4	76,5	-

Fonte: INE, Estimativas Anuais da População Residente e Indicadores Demográficos; Ministério do Ambiente - Direção Geral do Território, Carta Administrativa Oficial de Portugal.

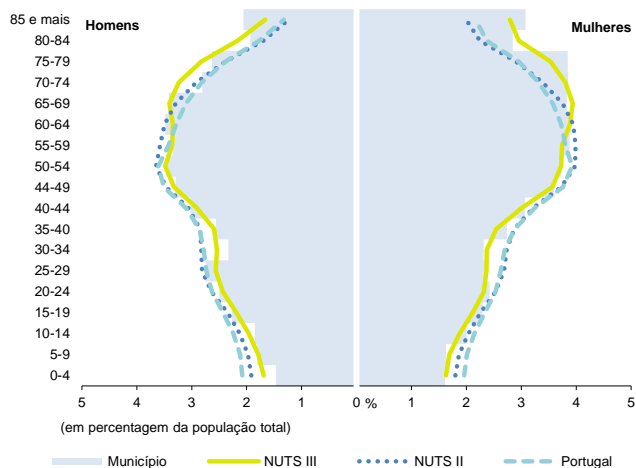
#### Nados-vivos e óbitos por Município, 2020-2023



	Ano	Município	NUTS III	NUTS II	Portugal
<b>Nados Vivos</b>	2023	62	1 533	26 173	85 699
	2022	86	1 558	26 375	83 671
	2021	57	1 394	24 825	79 582
	2020	67	x	x	84530
<b>Óbitos</b>	2023	150	3 034	37 204	118 295
	2022	175	3 286	38 879	124 361
	2021	193	3 192	37 124	124 841
	2020	189	x	x	123396

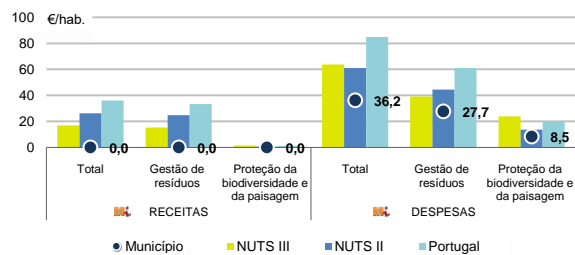
Fonte: INE, Nados-vivos e Óbitos

#### Estrutura etária da população, 2023



Fonte: INE, Estimativas Anuais da População Residente.

#### Receitas e despesas dos municípios em ambiente por habitante, 2023



Fonte: INE, Inquérito aos municípios - Proteção do ambiente

#### Indicadores de Educação, 2023

	Município	NUTS III	NUTS II	Portugal
<b>Taxa bruta de pré-escolarização (%)</b>	104,2	108,8	100,4	99,4
<b>Taxa bruta de escolarização no ensino básico (%)</b>	111,7	112,3	109,3	112,0
<b>Taxa bruta de escolarização no ensino secundário (%)</b>	156,5	138,7	127,3	126,8
<b>Taxa de retenção e desistência no ensino básico (%)</b>	0,5	1,3	2,1	3,8
<b>Taxa de transição/ conclusão no ensino secundário (%)</b>	97,5	94,6	93,7	90,2

Fonte: Ministério da Educação e Ministério da Ciência, Tecnologia e Ensino Superior - Direção-Geral de Estatísticas da Educação e Ciência.

INDICADORES DE ATIVIDADE ECONÓMICA

Constituição de pessoas coletivas e entidades equiparadas, 2023/2024

Mês	Município	NUTSIII	NUTSII	Portugal	Peso do Município NUTS III (%)
out-24	1	81	1 107	3 569	1,2
set-24	3	89	1 228	3 962	3,4
ago-24	1	79	910	3 052	1,3
jul-24	4	113	1 289	4 097	3,5
jun-24	3	83	1 091	3 598	3,6
mai-24	4	100	1 319	4 522	4,0
abr-24	4	83	1 291	4 153	4,8
mar-24	0	80	1 401	4 466	0,0
fev-24	3	75	1 462	4 612	4,0
jan-24	2	95	1 652	5 227	2,1
dez-23	3	75	995	3 268	4,0
nov-23	3	76	1 302	4 180	3,9
<b>12 Meses</b>	<b>31</b>	<b>1 029</b>	<b>15 047</b>	<b>48 706</b>	<b>3,0</b>

Fonte: INE, Constituição e Dissolução de Pessoas Coletivas e Entidades equiparadas

Valor mediano das vendas por m2 de alojamentos familiares (€), (2023-2024)

	Município	NUTSIII	NUTSII	Portugal
2.º Trím. 2024	x	1158	1449	1661
1.º Trím. 2024	x	1124	1417	1633
4.º Trím. 2023	x	1108	1394	1611
3.º Trím. 2023	x	1091	1367	1579
2.º Trím. 2023	x	1077	1331	1541
1.º Trím. 2023	x	1073	1304	1509

Fonte: INE, Estatísticas de preços da habitação ao nível local

Empresas e estabelecimentos, 2023

	Município	NUTS III	NUTS II	Portugal	Peso do Município NUTS III (%)
<b>Empresas</b>					
<b>Pessoal ao serviço (Nº)</b>	2 939	87 663	1 569 569	4 738 341	3,4
<b>Volume de negócios (milhões €)</b>	192	7 989	155 457	550 295	2,4
Indicador de concentração do volume de negócios das quatro maiores empresas (%)	34,4	13,2	6,1	4,8	-
<b>Valor acrescentado bruto (milhões €)</b>	48	2 134	42 326	147 020	2,2
Taxa de variação (2023/2022) (%)	x	x	x	x	-
Indicador de concentração do valor acrescentado bruto das quatro maiores empresas (%)	18,6	11,0	3,9	2,6	-
<b>Sociedades</b>					
<b>Taxa de sobrevivência das sociedades nascidas 2 anos antes (%)</b>	58,3	60,2	60,1	57,3	-
<b>Estabelecimentos</b>					
<b>Pessoal ao serviço (Nº) (2022)</b>	2 823	89 587	1 547 420	4 478 631	3,2
<b>Volume de negócios (milhões €) (2022)</b>	188	7 858	151 784	529 882	2,4

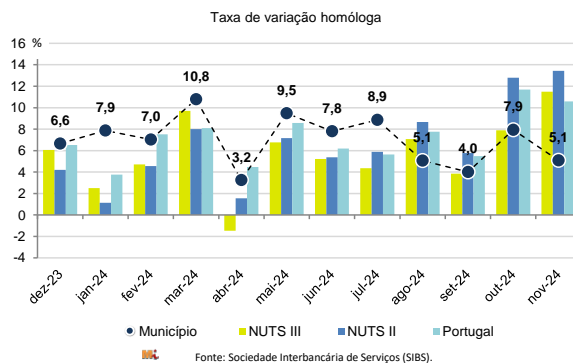
Fonte: INE, Sistema de Contas Integradas das Empresas

Comércio Internacional, 2023

	Município	NUTS III	NUTS II	Portugal	Peso do Município NUTS III (%)
<b>Saldo da balança comercial</b>					
	- 1 942	582 942	3 094 134	- 27 808 248	-
<b>Exportações de bens</b>	6 978	2 554 957	27 136 591	77 340 161	0,3
Taxa de variação (2023/2022) (%)	-0,4	12,6	-0,1	-1,4	-
<b>Importações de bens</b>	8 920	1 972 015	24 042 457	105 148 409	0,5
Taxa de variação (2023/2022) (%)	-20,8	16,6	-3,6	-4,0	-
<b>Taxa de cobertura (%)</b>	78,2	129,6	112,9	73,6	-

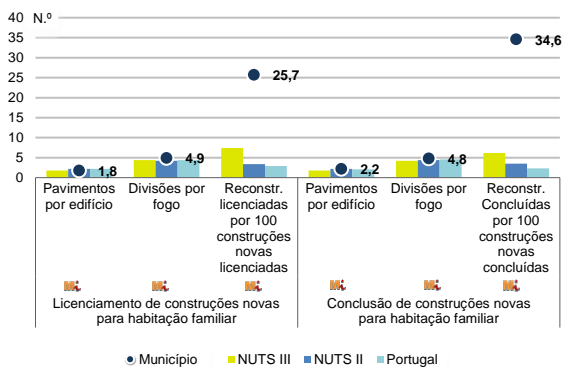
Fonte: INE, Estatísticas do Comércio Internacional de Bens.  
Nota: Dados definitivos de 2022 e 2023.

Levantamentos em caixas multibanco e compras em terminais de pagamento automáticos, 2023/2024



Fonte: Sociedade Interbancária de Serviços (SIBS).

Licenciamento e conclusão de obras, 2023



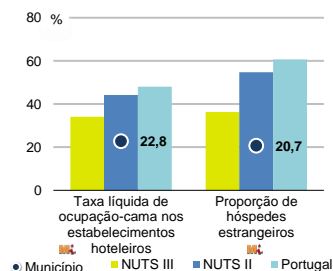
Fonte: INE, Inquérito aos Projetos de Obras de Edificação e de Demolição de Edifícios e Estatísticas das Obras Concluídas.

	Município	NUTS III	NUTS II	Portugal	Peso do Município NUTS III (%)
<b>Obras Licenciadas</b>					
<b>Nº de Edifícios</b>	58	955	8 261	22 107	6,1
Taxa de variação (2023/2022) (%)	-6,5	-5,4	-11,0	-6,1	-
Reabilitação	23	210	1 582	4 750	11,0
Construções novas	35	745	6 679	17 357	4,7
para habitação familiar	26	616	5 522	14 042	4,2
Fogos	41	1 074	15 285	32 519	3,8
<b>Obras Concluídas</b>					
<b>Nº de Edifícios</b>	50	613	6 384	17 266	8,2
Taxa de variação (2023/2022) (%)	25,0	-4,2	-3,1	1,1	-
Reabilitação	24	130	1 173	3 045	18,5
Construções novas	26	483	5 211	14 221	5,4
para habitação familiar	20	371	4 178	11 149	5,4
Fogos	38	630	10 118	23 652	6,0

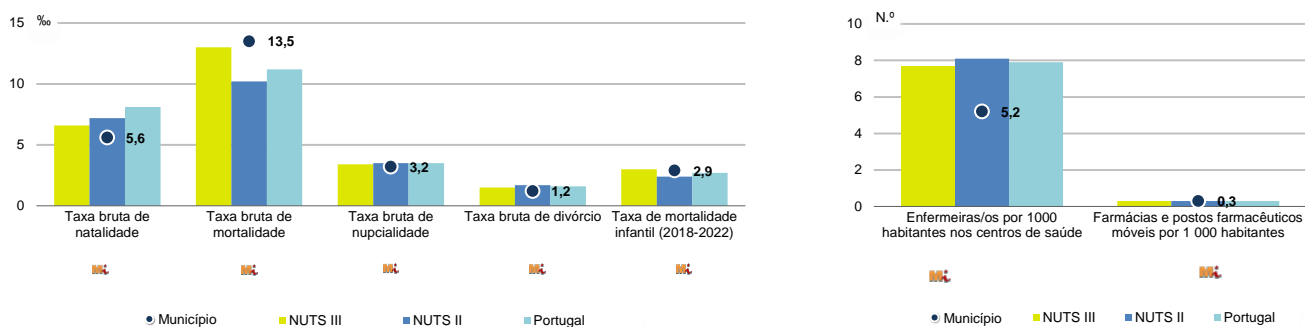
Turismo, 2023

	Município	NUTS III	NUTS II	Portugal	Peso do Município NUTS III (%)
<b>Estabelecimentos hoteleiros (Nº)</b>	36	353	2 097	7 681	10,2
Hotéis (Nº)	3	54	507	2 109	5,6
<b>Capacidade de alojamento (Nº)</b>	534	8 743	87 252	478 552	6,1
<b>Hóspedes (Nº)</b>	22 673	519 518	6 941 647	30 028 890	4,4
<b>Dormidas (Nº)</b>	39 617	928 528	13 262 616	77 179 150	4,3
<b>Estada média</b>	1,7	1,8	1,9	2,6	-
<b>Proveitos(milhares €)</b>	2 157	54 697	952 271	6 015 323	3,9

Fonte: INE, Inquérito à Permanência de Hóspedes e Outros Dados na Hotelaria



## Demografia e Saúde, 2023



Fonte: INE, Indicadores Demográficos, Óbitos por Causas de Morte, Estatísticas do Pessoal de Saúde, Estatísticas das Farmácias

## Despesa das Câmaras Municipais em atividades culturais e de desporto, 2023

	Município	NUTS III	NUTS II	Portugal	Peso do Município NUTS III (%)
<b>Em atividades culturais e criativas (milhares €)</b>	880	20 617	204 045	684 832	4,3
Património	75	4 532	38 004	154 283	1,7
Bibliotecas e arquivos	147	3 378	29 682	88 722	4,4
Artes do espetáculo	369	7 766	56 714	190 851	4,8
Atividades interdisciplinares	279	3 501	56 767	183 164	8,0
<b>Em atividades culturais e criativas por habitante (€/hab.)</b>	78,7	88,0	55,5	64,4	-
<b>Em atividades e equipamentos desportivos por habitante (€/hab.)</b>	20,2	40,9	44,8	40,1	-

Fonte: INE, Inquérito ao financiamento de atividades culturais, criativas e desportivas pelas Câmaras Municipais

## &gt;&gt; NOTA TÉCNICA

Toda a informação aqui divulgada está disponível na base de dados do Portal do INE ([www.ine.pt](http://www.ine.pt)), ou nas publicações Anuários Regionais, ambas organizadas, por tema.

Associado a cada indicador está o símbolo **Mi**, que corresponde à respetiva Metainformação. Para informação complementar, sugere-se a consulta do Sistema de Metainformação que integra e disponibiliza conceitos, classificações, variáveis, suportes de recolha de informação e documentação metodológica com aplicação no âmbito no Sistema Estatístico Nacional.

Nos casos em que a informação é confidencial, esta não é apresentada nos gráficos, e nos quadros surge identificada com o respetivo sinal convencional.

Se esta informação, não corresponder totalmente às suas expetativas, por favor contacte-nos. O seu contato permitirá ao INE analisar o conteúdo da informação e contribuirá para o acréscimo da qualidade dos dados estatísticos.

Última atualização destes dados: 13 de dezembro de 2024

## Sinais convencionais por ausência de valor

...	Dado confidencial	o	Dado inferior a metade do módulo da unidade utilizada
-	Dado não aplicável	oo	Infinito
x	Dado não disponível		