

RETORNO DE INFORMAÇÃO AOS RESPONDENTES MUNICÍPIOS



INSTITUTO NACIONAL DE ESTATÍSTICA
STATISTICS PORTUGAL

DEZEMBRO DE 2024

>> IDENTIFICAÇÃO DO MUNICÍPIO

Nome do Município: **VALENÇA**
NUTS III / NUTS II: **ALTO MINHO / NORTE**

Código Divisão Administrativa (Distrito/Município): **1608**

>> CARACTERIZAÇÃO SOCIOECONÓMICA DO MUNICÍPIO

TERRITÓRIO E POPULAÇÃO

Divisão territorial da região : NUTS III e Municípios

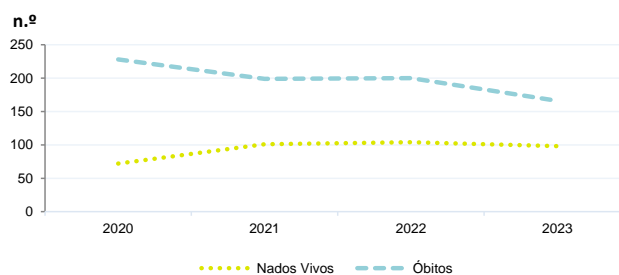


Dinâmica populacional, 2023

	Município	NUTS III	NUTS II	Portugal	Peso do Município NUTS III (%)
População residente (N.º)	14 159	234 215	3 673 861	10 639 726	6,0
Homens	6 748	111 056	1 759 847	5 083 568	6,1
Mulheres	7 411	123 159	1 914 014	5 556 158	6,0
Com menos de 15 anos	1 723	25 785	442 627	1 363 768	6,7
Com 65 ou mais anos	3 774	67 802	873 639	2 564 575	5,6
Densidade pop. (N.º/Km²)	120,9	105,6	172,6	115,4	-
Taxa de crescimento efetivo anual (%)	1,6	0,7	0,9	1,2	-
Taxa de crescimento natural anual (%)	-0,5	-0,6	-0,3	-0,3	-
Índice de Invelhecimento	219,0	263,0	197,4	188,1	-
Índice de Potencialidade	72,8	73,0	78,4	76,5	-

Fonte: INE, Estimativas Anuais da População Residente e Indicadores Demográficos; Ministério do Ambiente - Direção Geral do Território, Carta Administrativa Oficial de Portugal.

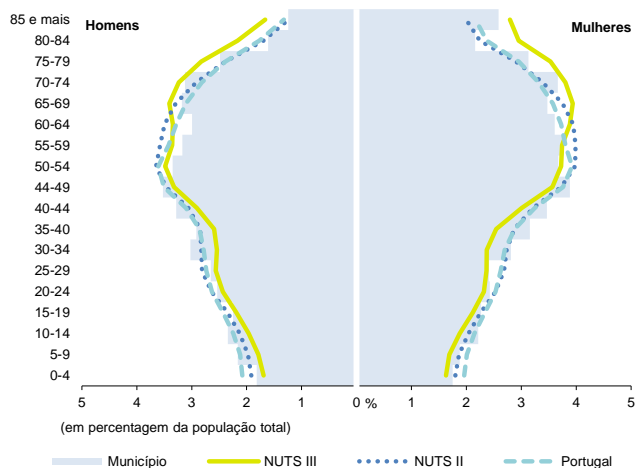
Nados-vivos e óbitos por Município, 2020-2023



	Ano	Município	NUTS III	NUTS II	Portugal
Nados Vivos	2023	98	1 533	26 173	85 699
	2022	104	1 558	26 375	83 671
	2021	101	1 394	24 825	79 582
	2020	72	x	x	84530
Óbitos	2023	166	3 034	37 204	118 295
	2022	200	3 286	38 879	124 361
	2021	199	3 192	37 124	124 841
	2020	228	x	x	123396

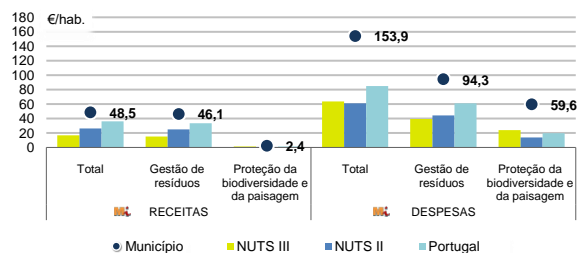
Fonte: INE, Nados-vivos e Óbitos

Estrutura etária da população, 2023



Fonte: INE, Estimativas Anuais da População Residente.

Receitas e despesas dos municípios em ambiente por habitante, 2023



Fonte: INE, Inquérito aos municípios - Proteção do ambiente

Indicadores de Educação, 2023

	Município	NUTS III	NUTS II	Portugal
Taxa bruta de pré-escolarização (%)	105,5	108,8	100,4	99,4
Taxa bruta de escolarização no ensino básico (%)	102,9	112,3	109,3	112,0
Taxa bruta de escolarização no ensino secundário (%)	95,4	138,7	127,3	126,8
Taxa de retenção e desistência no ensino básico (%)	3,2	1,3	2,1	3,8
Taxa de transição/ conclusão no ensino secundário (%)	89,6	94,6	93,7	90,2

Fonte: Ministério da Educação e Ministério da Ciência, Tecnologia e Ensino Superior - Direção-Geral de Estatísticas da Educação e Ciência.

INDICADORES DE ATIVIDADE ECONÓMICA

Constituição de pessoas coletivas e entidades equiparadas, 2023/2024

Mês	Município	NUTSIII	NUTSII	Portugal	Peso do Município NUTS III (%)
out-24	8	81	1 107	3 569	9,9
set-24	9	89	1 228	3 962	10,1
ago-24	7	79	910	3 052	8,9
jul-24	16	113	1 289	4 097	14,2
jun-24	2	83	1 091	3 598	2,4
mai-24	9	100	1 319	4 522	9,0
abr-24	16	83	1 291	4 153	19,3
mar-24	7	80	1 401	4 466	8,8
fev-24	7	75	1 462	4 612	9,3
jan-24	19	95	1 652	5 227	20,0
dez-23	12	75	995	3 268	16,0
nov-23	14	76	1 302	4 180	18,4
12 Meses	126	1 029	15 047	48 706	12,2

Fonte: INE, Constituição e Dissolução de Pessoas Coletivas e Entidades equiparadas

Valor mediano das vendas por m2 de alojamentos familiares (€), (2023-2024)

	Município	NUTSIII	NUTSII	Portugal
2.º Trím. 2024	x	1158	1449	1661
1.º Trím. 2024	x	1124	1417	1633
4.º Trím. 2023	x	1108	1394	1611
3.º Trím. 2023	x	1091	1367	1579
2.º Trím. 2023	x	1077	1331	1541
1.º Trím. 2023	x	1073	1304	1509

Fonte: INE, Estatísticas de preços da habitação ao nível local

Empresas e estabelecimentos, 2023

	Município	NUTS III	NUTS II	Portugal	Peso do Município NUTS III (%)
Empresas					
Pessoal ao serviço (Nº)	6 453	87 663	1 569 569	4 738 341	7,4
Volume de negócios (milhões €)	627	7 989	155 457	550 295	7,8
Indicador de concentração do volume de negócios das quatro maiores empresas (%)	40,6	13,2	6,1	4,8	-
Valor acrescentado bruto (milhões €)	155	2 134	42 326	147 020	7,3
Taxa de variação (2023/2022) (%)	x	x	x	x	-
Indicador de concentração do valor acrescentado bruto das quatro maiores empresas (%)	36,3	11,0	3,9	2,6	-
Sociedades					
Taxa de sobrevivência das sociedades nascidas 2 anos antes (%)	65,6	60,2	60,1	57,3	-
Estabelecimentos					
Pessoal ao serviço (Nº) (2022)	7 164	89 587	1 547 420	4 478 631	8,0
Volume de negócios (milhões €) (2022)	522	7 858	151 784	529 882	6,6

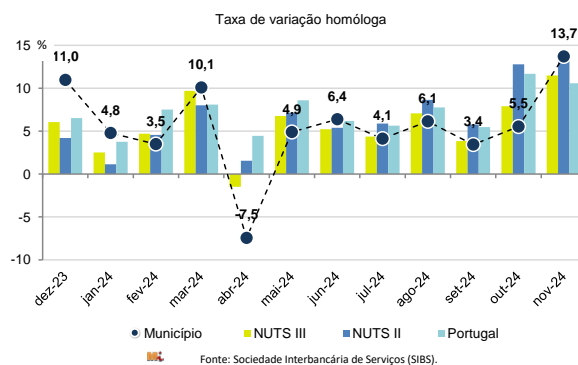
Fonte: INE, Sistema de Contas Integradas das Empresas

Comércio Internacional, 2023

	Município	NUTS III	NUTS II	Portugal	Peso do Município NUTS III (%)
Saldo da balança comercial					
	9 810	582 942	3 094 134	- 27 808 248	-
Exportações de bens	220 938	2 554 957	27 136 591	77 340 161	8,6
Taxa de variação (2023/2022) (%)	41,0	12,6	-0,1	-1,4	-
Importações de bens	211 128	1 972 015	24 042 457	105 148 409	10,7
Taxa de variação (2023/2022) (%)	16,6	16,6	-3,6	-4,0	-
Taxa de cobertura (%)	104,6	129,6	112,9	73,6	-

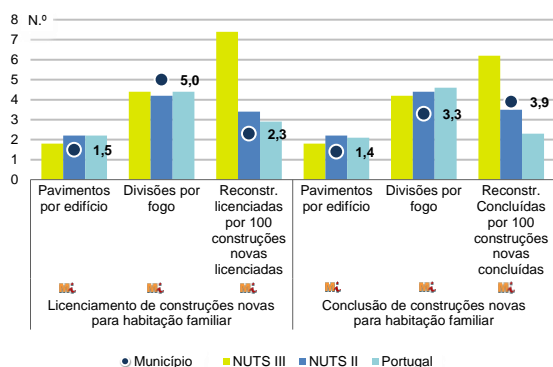
Fonte: INE, Estatísticas do Comércio Internacional de Bens.
Nota: Dados definitivos de 2022 e 2023.

Levantamentos em caixas multibanco e compras em terminais de pagamento automáticos, 2023/2024



Fonte: Sociedade Interbancária de Serviços (SIBS).

Licenciamento e conclusão de obras, 2023



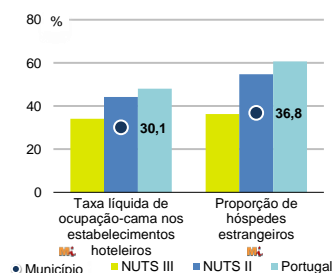
Fonte: INE, Inquérito aos Projetos de Obras de Edificação e de Demolição de Edifícios e Estatísticas das Obras Concluídas.

	Município	NUTS III	NUTS II	Portugal	Peso do Município NUTS III (%)
Obras Licenciadas					
Nº de Edifícios	47	955	8 261	22 107	4,9
Taxa de variação (2023/2022) (%)	-14,5	-5,4	-11,0	-6,1	-
Reabilitação	3	210	1 582	4 750	1,4
Construções novas para habitação familiar	44	745	6 679	17 357	5,9
Fogos	36	616	5 522	14 042	5,8
Fogos	36	1 074	15 285	32 519	3,4
Obras Concluídas					
Nº de Edifícios	57	613	6 384	17 266	9,3
Taxa de variação (2023/2022) (%)	3,6	-4,2	-3,1	1,1	-
Reabilitação	6	130	1 173	3 045	4,6
Construções novas para habitação familiar	51	483	5 211	14 221	10,6
Fogos	40	371	4 178	11 149	10,8
Fogos	78	630	10 118	23 652	12,4

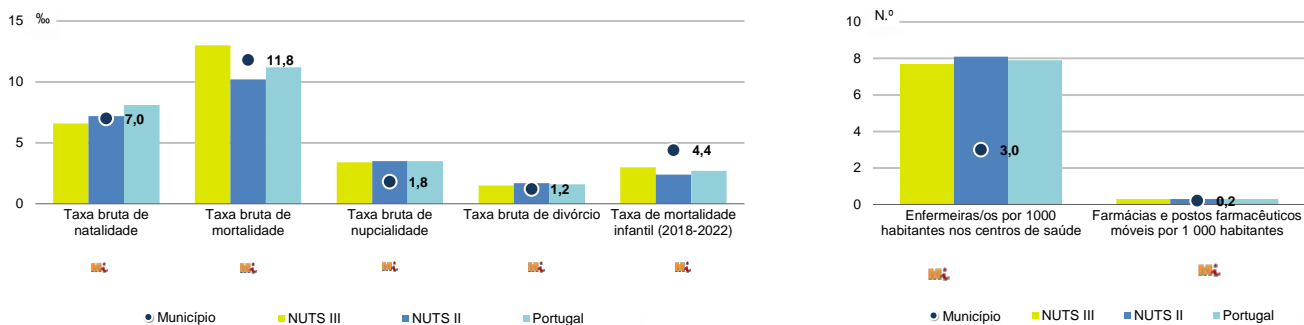
Turismo, 2023

	Município	NUTS III	NUTS II	Portugal	Peso do Município NUTS III (%)
Estabelecimentos hoteleiros (Nº)	16	353	2 097	7 681	4,5
Hotéis (Nº)	6	54	507	2 109	11,1
Capacidade de alojamento (Nº)	557	8 743	87 252	478 552	6,4
Hóspedes (Nº)	42 116	519 518	6 941 647	30 028 890	8,1
Dormidas (Nº)	59 171	928 528	13 262 616	77 179 150	6,4
Estada média	1,4	1,8	1,9	2,6	-
Proveitos(milhares €)	2 395	54 697	952 271	6 015 323	4,4

Fonte: INE, Inquérito à Permanência de Hóspedes e Outros Dados na Hotelaria



Demografia e Saúde, 2023



Fonte: INE, Indicadores Demográficos, Óbitos por Causas de Morte, Estatísticas do Pessoal de Saúde, Estatísticas das Farmácias

Despesa das Câmaras Municipais em atividades culturais e de desporto, 2023

	Município	NUTS III	NUTS II	Portugal	Peso do Município NUTS III (%)
Em atividades culturais e criativas (milhares €)	1 612	20 617	204 045	684 832	7,8
Património	594	4 532	38 004	154 283	13,1
Bibliotecas e arquivos	341	3 378	29 682	88 722	10,1
Artes do espetáculo	312	7 766	56 714	190 851	4,0
Atividades interdisciplinares	313	3 501	56 767	183 164	8,9
Em atividades culturais e criativas por habitante (€/hab.)	113,8	88,0	55,5	64,4	-
Em atividades e equipamentos desportivos por habitante (€/hab.)	92,4	40,9	44,8	40,1	-

Fonte: INE, Inquérito ao financiamento de atividades culturais, criativas e desportivas pelas Câmaras Municipais

>> NOTA TÉCNICA

Toda a informação aqui divulgada está disponível na base de dados do Portal do INE (www.ine.pt), ou nas publicações Anuários Regionais, ambas organizadas, por tema.

Associado a cada indicador está o símbolo **Mi**, que corresponde à respetiva Metainformação. Para informação complementar, sugere-se a consulta do Sistema de Metainformação que integra e disponibiliza conceitos, classificações, variáveis, suportes de recolha de informação e documentação metodológica com aplicação no âmbito no Sistema Estatístico Nacional.

Nos casos em que a informação é confidencial, esta não é apresentada nos gráficos, e nos quadros surge identificada com o respetivo sinal convencional.

Se esta informação, não corresponder totalmente às suas expetativas, por favor contacte-nos. O seu contato permitirá ao INE analisar o conteúdo da informação e contribuirá para o acréscimo da qualidade dos dados estatísticos.

Última atualização destes dados: 13 de dezembro de 2024

Sinais convencionais por ausência de valor

...	Dado confidencial	o	Dado inferior a metade do módulo da unidade utilizada
-	Dado não aplicável	oo	Infinito
x	Dado não disponível		