

# RETORNO DE INFORMAÇÃO AOS RESPONDENTES MUNICÍPIOS



INSTITUTO NACIONAL DE ESTATÍSTICA  
STATISTICS PORTUGAL

DEZEMBRO DE 2024

## >> IDENTIFICAÇÃO DO MUNICÍPIO

Nome do Município: **VIANA DO CASTELO**

Código Divisão Administrativa (Distrito/Município): **1609**

NUTS III / NUTS II: **ALTO MINHO / NORTE**

## >> CARACTERIZAÇÃO SOCIOECONÓMICA DO MUNICÍPIO

### TERRITÓRIO E POPULAÇÃO

#### Divisão territorial da região : NUTS III e Municípios

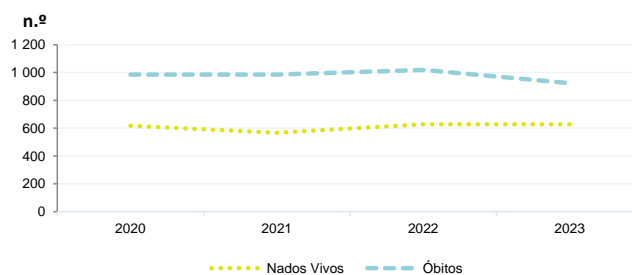


#### Dinâmica populacional, 2023

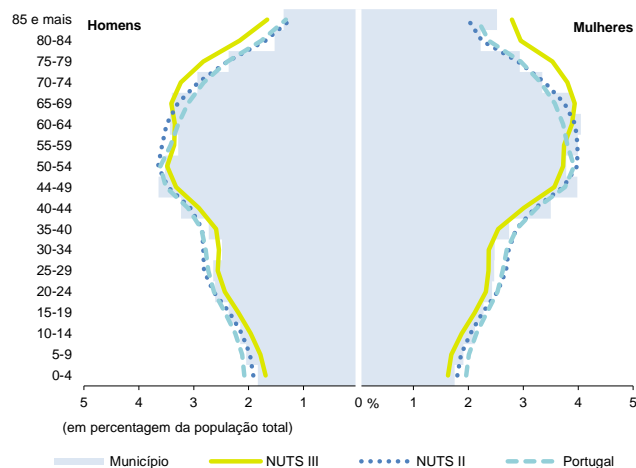
	Município	NUTS III	NUTS II	Portugal	Peso do Município NUTS III (%)
<b>População residente (N.º)</b>	86 780	234 215	3 673 861	10 639 726	37,1
Homens	41 287	111 056	1 759 847	5 083 568	37,2
Mulheres	45 493	123 159	1 914 014	5 556 158	36,9
Com menos de 15 anos	10 250	25 785	442 627	1 363 768	39,8
Com 65 ou mais anos	23 017	67 802	873 639	2 564 575	33,9
<b>Densidade pop. (N.º/Km²)</b>	272,0	105,6	172,6	115,4	-
<b>Taxa de crescimento efetivo anual (%)</b>	0,6	0,7	0,9	1,2	-
<b>Taxa de crescimento natural anual (%)</b>	-0,3	-0,6	-0,3	-0,3	-
<b>Índice de Invelhecimento</b>	224,6	263,0	197,4	188,1	-
<b>Índice de Potencialidade</b>	72,2	73,0	78,4	76,5	-

Fonte: INE, Estimativas Anuais da População Residente e Indicadores Demográficos; Ministério do Ambiente - Direção Geral do Território, Carta Administrativa Oficial de Portugal.

#### Nados-vivos e óbitos por Município, 2020-2023



#### Estrutura etária da população, 2023

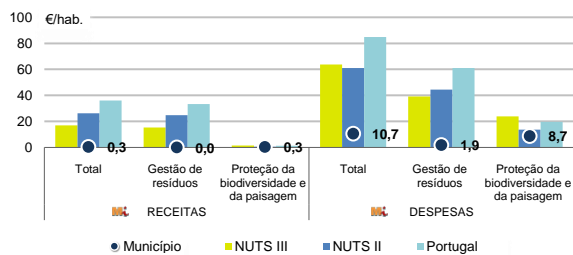


Fonte: INE, Estimativas Anuais da População Residente.

	Ano	Município	NUTS III	NUTS II	Portugal
<b>Nados Vivos</b>	2023	627	1 533	26 173	85 699
	2022	628	1 558	26 375	83 671
	2021	567	1 394	24 825	79 582
	2020	618	x	x	84530
<b>Óbitos</b>	2023	924	3 034	37 204	118 295
	2022	1 019	3 286	38 879	124 361
	2021	985	3 192	37 124	124 841
	2020	985	x	x	123396

Fonte: INE, Nados-vivos e Óbitos

#### Receitas e despesas dos municípios em ambiente por habitante, 2023



Fonte: INE, Inquérito aos municípios - Proteção do ambiente

#### Indicadores de Educação, 2023

	Município	NUTS III	NUTS II	Portugal
<b>Taxa bruta de pré-escolarização (%)</b>	109,7	108,8	100,4	99,4
<b>Taxa bruta de escolarização no ensino básico (%)</b>	116,1	112,3	109,3	112,0
<b>Taxa bruta de escolarização no ensino secundário (%)</b>	170,0	138,7	127,3	126,8
<b>Taxa de retenção e desistência no ensino básico (%)</b>	1,4	1,3	2,1	3,8
<b>Taxa de transição/ conclusão no ensino secundário (%)</b>	93,5	94,6	93,7	90,2

Fonte: Ministério da Educação e Ministério da Ciência, Tecnologia e Ensino Superior - Direção-Geral de Estatísticas da Educação e Ciência.

INDICADORES DE ATIVIDADE ECONÓMICA

Constituição de pessoas coletivas e entidades equiparadas, 2023/2024

Mês	Município	NUTSIII	NUTSII	Portugal	Peso do Município NUTS III (%)
out-24	25	81	1 107	3 569	30,9
set-24	25	89	1 228	3 962	28,1
ago-24	17	79	910	3 052	21,5
jul-24	17	113	1 289	4 097	15,0
jun-24	21	83	1 091	3 598	25,3
mai-24	23	100	1 319	4 522	23,0
abr-24	24	83	1 291	4 153	28,9
mar-24	31	80	1 401	4 466	38,8
fev-24	27	75	1 462	4 612	36,0
jan-24	30	95	1 652	5 227	31,6
dez-23	23	75	995	3 268	30,7
nov-23	23	76	1 302	4 180	30,3
12 Meses	286	1 029	15 047	48 706	27,8

Fonte: INE, Constituição e Dissolução de Pessoas Coletivas e Entidades equiparadas

Valor mediano das vendas por m2 de alojamentos familiares (€), (2023-2024)

	Município	NUTSIII	NUTSII	Portugal
2.º Trím. 2024	x	1158	1449	1661
1.º Trím. 2024	x	1124	1417	1633
4.º Trím. 2023	x	1108	1394	1611
3.º Trím. 2023	x	1091	1367	1579
2.º Trím. 2023	x	1077	1331	1541
1.º Trím. 2023	x	1073	1304	1509

Fonte: INE, Estatísticas de preços da habitação ao nível local

Empresas e estabelecimentos, 2023

	Município	NUTS III	NUTS II	Portugal	Peso do Município NUTS III (%)
Empresas					
Personal ao serviço (Nº)	33 808	87 663	1 569 569	4 738 341	38,6
Volume de negócios (milhões €)	3 557	7 989	155 457	550 295	44,5
Indicador de concentração do volume de negócios das quatro maiores empresas (%)	27,3	13,2	6,1	4,8	-
Valor acrescentado bruto (milhões €)	922	2 134	42 326	147 020	43,2
Taxa de variação (2023/2022) (%)	x	x	x	x	-
Indicador de concentração do valor acrescentado bruto das quatro maiores empresas (%)	19,6	11,0	3,9	2,6	-
Sociedades					
Taxa de sobrevivência das sociedades nascidas 2 anos antes (%)	59,7	60,2	60,1	57,3	-
Estabelecimentos					
Personal ao serviço (Nº) (2022)	34 935	89 587	1 547 420	4 478 631	39,0
Volume de negócios (milhões €) (2022)	3 724	7 858	151 784	529 882	47,4

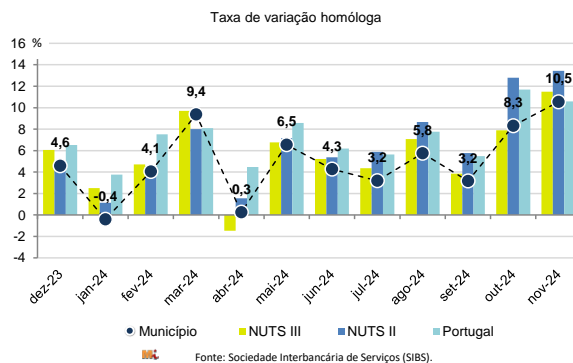
Fonte: INE, Sistema de Contas Integradas das Empresas

Comércio Internacional, 2023

	Município	NUTS III	NUTS II	Portugal	Peso do Município NUTS III (%)
(milhares de euros)					
Saldo da balança comercial	232 641	582 942	3 094 134	- 27 808 248	-
Exportações de bens	1 060 226	2 554 957	27 136 591	77 340 161	41,5
Taxa de variação (2023/2022) (%)	7,5	12,6	-0,1	-1,4	-
Importações de bens	827 585	1 972 015	24 042 457	105 148 409	42,0
Taxa de variação (2023/2022) (%)	23,1	16,6	-3,6	-4,0	-
Taxa de cobertura (%)	128,1	129,6	112,9	73,6	-

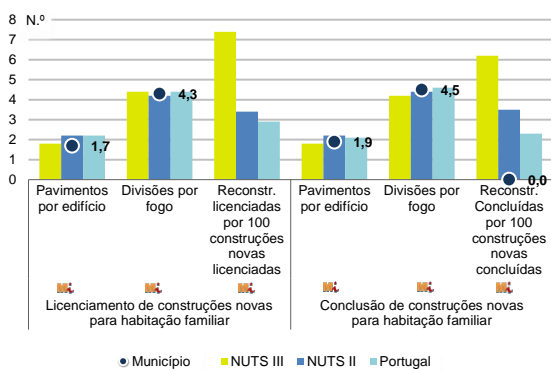
Fonte: INE, Estatísticas do Comércio Internacional de Bens.  
Nota: Dados definitivos de 2022 e 2023.

Levantamentos em caixas multibanco e compras em terminais de pagamento automáticos, 2023/2024



Fonte: Sociedade Interbancária de Serviços (SIBS).

Licenciamento e conclusão de obras, 2023



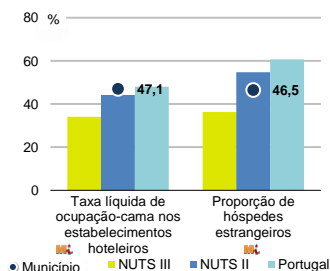
Fonte: INE, Inquérito aos Projetos de Obras de Edificação e de Demolição de Edifícios e Estatísticas das Obras Concluídas.

	Município	NUTS III	NUTS II	Portugal	Peso do Município NUTS III (%)
Obras Licenciadas					
Nº de Edifícios	182	955	8 261	22 107	19,1
Taxa de variação (2023/2022) (%)	2,2	-5,4	-11,0	-6,1	-
Reabilitação	34	210	1 582	4 750	16,2
Construções novas	148	745	6 679	17 357	19,9
para habitação familiar	132	616	5 522	14 042	21,4
Fogos	219	1 074	15 285	32 519	20,4
Obras Concluídas					
Nº de Edifícios	110	613	6 384	17 266	17,9
Taxa de variação (2023/2022) (%)	-15,4	-4,2	-3,1	1,1	-
Reabilitação	13	130	1 173	3 045	10,0
Construções novas	97	483	5 211	14 221	20,1
para habitação familiar	89	371	4 178	11 149	24,0
Fogos	140	630	10 118	23 652	22,2

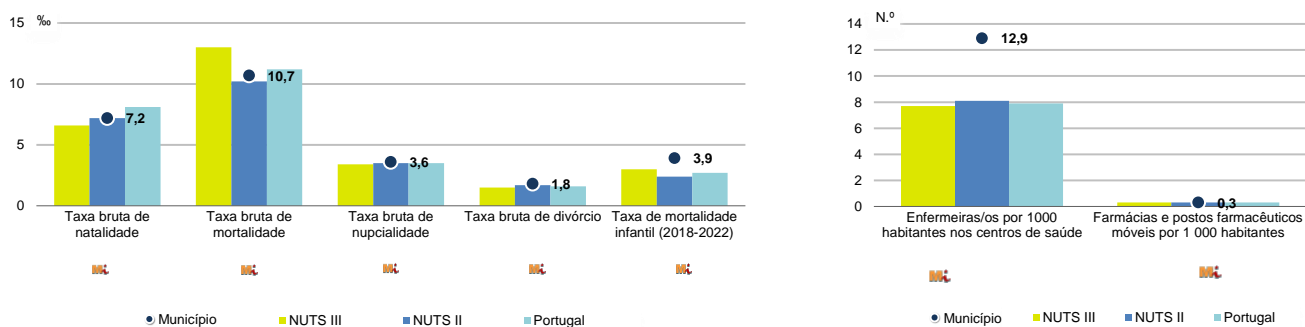
Turismo, 2023

	Município	NUTS III	NUTS II	Portugal	Peso do Município NUTS III (%)
Estabelecimentos hoteleiros (Nº)	60	353	2 097	7 681	17,0
Hotéis (Nº)	17	54	507	2 109	31,5
Capacidade de alojamento (Nº)	2 108	8 743	87 252	478 552	24,1
Hóspedes (Nº)	180 102	519 518	6 941 647	30 028 890	34,7
Dormidas (Nº)	325 374	928 528	13 262 616	77 179 150	35,0
Estada média	1,8	1,8	1,9	2,6	-
Proveitos(milhares €)	22 898	54 697	952 271	6 015 323	41,9

Fonte: INE, Inquérito à Permanência de Hóspedes e Outros Dados na Hotelaria



## Demografia e Saúde, 2023



Fonte: INE, Indicadores Demográficos, Óbitos por Causas de Morte, Estatísticas do Pessoal de Saúde, Estatísticas das Farmácias

## Despesa das Câmaras Municipais em atividades culturais e de desporto, 2023

	Município	NUTS III	NUTS II	Portugal	Peso do Município NUTS III (%)
<b>Em atividades culturais e criativas (milhares €)</b>	2 801	20 617	204 045	684 832	13,6
Património	820	4 532	38 004	154 283	18,1
Bibliotecas e arquivos	935	3 378	29 682	88 722	27,7
Artes do espetáculo	549	7 766	56 714	190 851	7,1
Atividades interdisciplinares	467	3 501	56 767	183 164	13,3
<b>Em atividades culturais e criativas por habitante (€/hab.)</b>	32,3	88,0	55,5	64,4	-
<b>Em atividades e equipamentos desportivos por habitante (€/hab.)</b>	25,2	40,9	44,8	40,1	-

Fonte: INE, Inquérito ao financiamento de atividades culturais, criativas e desportivas pelas Câmaras Municipais

## &gt;&gt; NOTA TÉCNICA

Toda a informação aqui divulgada está disponível na base de dados do Portal do INE ([www.ine.pt](http://www.ine.pt)), ou nas publicações Anuários Regionais, ambas organizadas, por tema.

Associado a cada indicador está o símbolo **Mi**, que corresponde à respetiva Metainformação. Para informação complementar, sugere-se a consulta do Sistema de Metainformação que integra e disponibiliza conceitos, classificações, variáveis, suportes de recolha de informação e documentação metodológica com aplicação no âmbito no Sistema Estatístico Nacional.

Nos casos em que a informação é confidencial, esta não é apresentada nos gráficos, e nos quadros surge identificada com o respetivo sinal convencional.

Se esta informação, não corresponder totalmente às suas expectativas, por favor contacte-nos. O seu contato permitirá ao INE analisar o conteúdo da informação e contribuirá para o acréscimo da qualidade dos dados estatísticos.

Última atualização destes dados: 13 de dezembro de 2024

## Sinais convencionais por ausência de valor

...	Dado confidencial	o	Dado inferior a metade do módulo da unidade utilizada
-	Dado não aplicável	oo	Infinito
x	Dado não disponível		