

RETORNO DE INFORMAÇÃO AOS RESPONDENTES MUNICÍPIOS



INSTITUTO NACIONAL DE ESTATÍSTICA
STATISTICS PORTUGAL

DEZEMBRO DE 2024

>> IDENTIFICAÇÃO DO MUNICÍPIO

Nome do Município: **VILA NOVA DE CERVEIRA**

NUTS III / NUTS II: **ALTO MINHO / NORTE**

Código Divisão Administrativa (Distrito/Município): **1610**

>> CARACTERIZAÇÃO SOCIOECONÓMICA DO MUNICÍPIO

TERRITÓRIO E POPULAÇÃO

Divisão territorial da região : NUTS III e Municípios

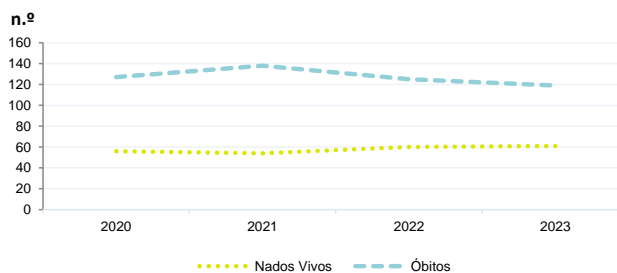


Dinâmica populacional, 2023

	Município	NUTS III	NUTS II	Portugal	Peso do Município NUTS III (%)
População residente (N.º)	9 327	234 215	3 673 861	10 639 726	4,0
Homens	4 623	111 056	1 759 847	5 083 568	4,2
Mulheres	4 704	123 159	1 914 014	5 556 158	3,8
Com menos de 15 anos	1 037	25 785	442 627	1 363 768	4,0
Com 65 ou mais anos	2 510	67 802	873 639	2 564 575	3,7
Densidade pop. (N.º/Km²)	86,0	105,6	172,6	115,4	-
Taxa de crescimento efetivo anual (%)	1,5	0,7	0,9	1,2	-
Taxa de crescimento natural anual (%)	-0,6	-0,6	-0,3	-0,3	-
Índice de Invelhecimento	242,0	263,0	197,4	188,1	-
Índice de Potencialidade	72,6	73,0	78,4	76,5	-

Fonte: INE, Estimativas Anuais da População Residente e Indicadores Demográficos; Ministério do Ambiente - Direção Geral do Território, Carta Administrativa Oficial de Portugal.

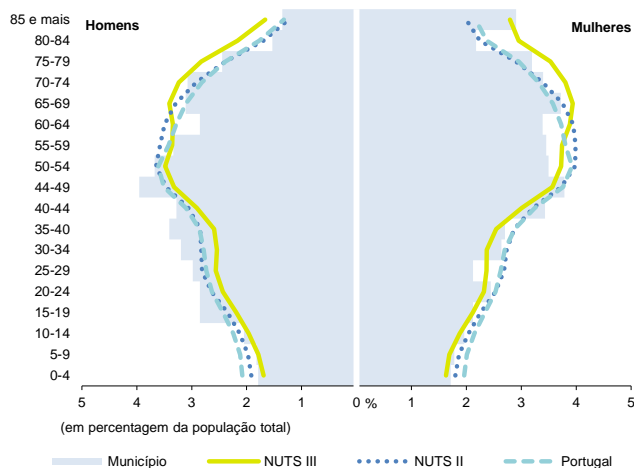
Nados-vivos e óbitos por Município, 2020-2023



	Ano	Município	NUTS III	NUTS II	Portugal
Nados Vivos	2023	61	1 533	26 173	85 699
	2022	60	1 558	26 375	83 671
	2021	54	1 394	24 825	79 582
	2020	56	x	x	84530
Óbitos	2023	119	3 034	37 204	118 295
	2022	125	3 286	38 879	124 361
	2021	138	3 192	37 124	124 841
	2020	127	x	x	123396

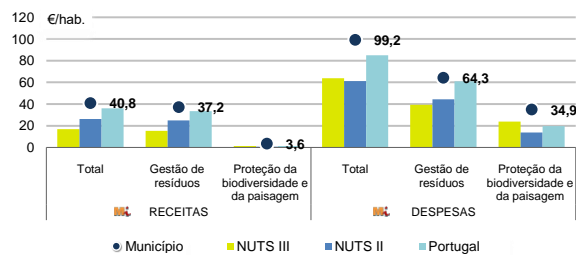
Fonte: INE, Nados-vivos e Óbitos

Estrutura etária da população, 2023



Fonte: INE, Estimativas Anuais da População Residente.

Receitas e despesas dos municípios em ambiente por habitante, 2023



Fonte: INE, Inquérito aos municípios - Proteção do ambiente

Indicadores de Educação, 2023

	Município	NUTS III	NUTS II	Portugal
Taxa bruta de pré-escolarização (%)	110,1	108,8	100,4	99,4
Taxa bruta de escolarização no ensino básico (%)	118,0	112,3	109,3	112,0
Taxa bruta de escolarização no ensino secundário (%)	73,2	138,7	127,3	126,8
Taxa de retenção e desistência no ensino básico (%)	4,1	1,3	2,1	3,8
Taxa de transição/ conclusão no ensino secundário (%)	96,5	94,6	93,7	90,2

Fonte: Ministério da Educação e Ministério da Ciência, Tecnologia e Ensino Superior - Direção-Geral de Estatísticas da Educação e Ciência.

INDICADORES DE ATIVIDADE ECONÓMICA

Constituição de pessoas coletivas e entidades equiparadas, 2023/2024

Mês	Município	NUTSIII	NUTSII	Portugal	Peso do Município NUTS III (%)
out-24	1	81	1 107	3 569	1,2
set-24	3	89	1 228	3 962	3,4
ago-24	3	79	910	3 052	3,8
jul-24	3	113	1 289	4 097	2,7
jun-24	5	83	1 091	3 598	6,0
mai-24	2	100	1 319	4 522	2,0
abr-24	3	83	1 291	4 153	3,6
mar-24	3	80	1 401	4 466	3,8
fev-24	5	75	1 462	4 612	6,7
jan-24	6	95	1 652	5 227	6,3
dez-23	3	75	995	3 268	4,0
nov-23	5	76	1 302	4 180	6,6
12 Meses	42	1 029	15 047	48 706	4,1

Fonte: INE, Constituição e Dissolução de Pessoas Coletivas e Entidades equiparadas

Valor mediano das vendas por m2 de alojamentos familiares (€), (2023-2024)

	Município	NUTSIII	NUTSII	Portugal
2.º Trím. 2024	x	1158	1449	1661
1.º Trím. 2024	x	1124	1417	1633
4.º Trím. 2023	x	1108	1394	1611
3.º Trím. 2023	x	1091	1367	1579
2.º Trím. 2023	x	1077	1331	1541
1.º Trím. 2023	x	1073	1304	1509

Fonte: INE, Estatísticas de preços da habitação ao nível local

Empresas e estabelecimentos, 2023

	Município	NUTS III	NUTS II	Portugal	Peso do Município NUTS III (%)
Empresas					
Pessoal ao serviço (Nº)	6 057	87 663	1 569 569	4 738 341	6,9
Volume de negócios (milhões €)	797	7 989	155 457	550 295	10,0
Indicador de concentração do volume de negócios das quatro maiores empresas (%)	62,7	13,2	6,1	4,8	-
Valor acrescentado bruto (milhões €)	166	2 134	42 326	147 020	7,8
Taxa de variação (2023/2022) (%)	x	x	x	x	-
Indicador de concentração do valor acrescentado bruto das quatro maiores empresas (%)	46,8	11,0	3,9	2,6	-
Sociedades					
Taxa de sobrevivência das sociedades nascidas 2 anos antes (%)	53,7	60,2	60,1	57,3	-
Estabelecimentos					
Pessoal ao serviço (Nº) (2022)	6 184	89 587	1 547 420	4 478 631	6,9
Volume de negócios (milhões €) (2022)	722	7 858	151 784	529 882	9,2

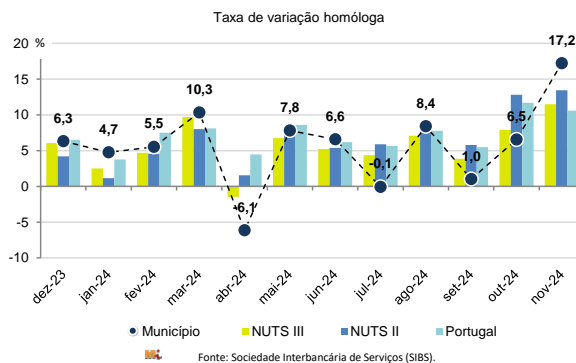
Fonte: INE, Sistema de Contas Integradas das Empresas

Comércio Internacional, 2023

	Município	NUTS III	NUTS II	Portugal	Peso do Município NUTS III (%)
Saldo da balança comercial					
	338 070	582 942	3 094 134	- 27 808 248	-
Exportações de bens	766 394	2 554 957	27 136 591	77 340 161	30,0
Taxa de variação (2023/2022) (%)	12,3	12,6	-0,1	-1,4	-
Importações de bens	428 324	1 972 015	24 042 457	105 148 409	21,7
Taxa de variação (2023/2022) (%)	17,3	16,6	-3,6	-4,0	-
Taxa de cobertura (%)	178,9	129,6	112,9	73,6	-

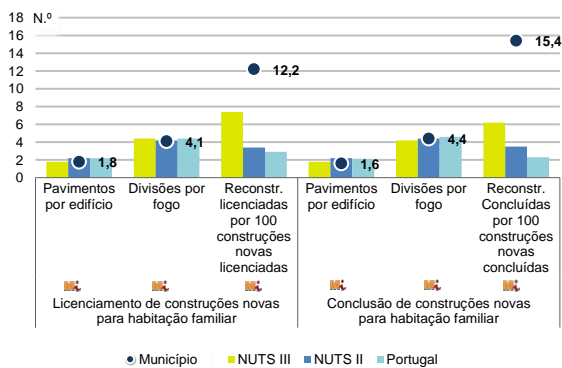
Fonte: INE, Estatísticas do Comércio Internacional de Bens.
Nota: Dados definitivos de 2022 e 2023.

Levantamentos em caixas multibanco e compras em terminais de pagamento automáticos, 2023/2024



Fonte: Sociedade Interbancária de Serviços (SIBS).

Licenciamento e conclusão de obras, 2023



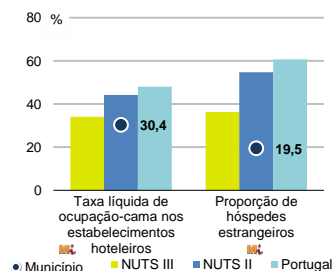
Fonte: INE, Inquérito aos Projetos de Obras de Edificação e de Demolição de Edifícios e Estatísticas das Obras Concluídas.

	Município	NUTS III	NUTS II	Portugal	Peso do Município NUTS III (%)
Obras Licenciadas					
Nº de Edifícios	56	955	8 261	22 107	5,9
Taxa de variação (2023/2022) (%)	33,3	-5,4	-11,0	-6,1	-
Reabilitação	15	210	1 582	4 750	7,1
Construções novas para habitação familiar	41	745	6 679	17 357	5,5
Fogos	36	616	5 522	14 042	5,8
Obras Concluídas					
Nº de Edifícios	40	613	6 384	17 266	6,5
Taxa de variação (2023/2022) (%)	42,9	-4,2	-3,1	1,1	-
Reabilitação	14	130	1 173	3 045	10,8
Construções novas para habitação familiar	26	483	5 211	14 221	5,4
Fogos	21	371	4 178	11 149	5,7
Fogos	23	630	10 118	23 652	3,7

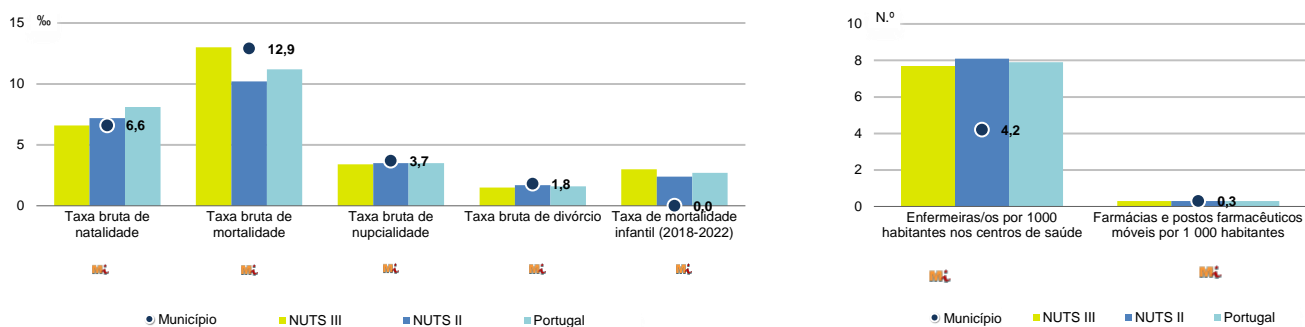
Turismo, 2023

	Município	NUTS III	NUTS II	Portugal	Peso do Município NUTS III (%)
Estabelecimentos hoteleiros (Nº)	14	353	2 097	7 681	4,0
Hotéis (Nº)	5	54	507	2 109	9,3
Capacidade de alojamento (Nº)	686	8 743	87 252	478 552	7,8
Hóspedes (Nº)	36 247	519 518	6 941 647	30 028 890	7,0
Dormidas (Nº)	69 871	928 528	13 262 616	77 179 150	7,5
Estada média	1,9	1,8	1,9	2,6	-
Proveitos(milhares €)	4 171	54 697	952 271	6 015 323	7,6

Fonte: INE, Inquérito à Permanência de Hóspedes e Outros Dados na Hotelaria



Demografia e Saúde, 2023



Fonte: INE, Indicadores Demográficos, Óbitos por Causas de Morte, Estatísticas do Pessoal de Saúde, Estatísticas das Farmácias

Despesa das Câmaras Municipais em atividades culturais e de desporto, 2023

	Município	NUTS III	NUTS II	Portugal	Peso do Município NUTS III (%)
Em atividades culturais e criativas (milhares €)	4 025	20 617	204 045	684 832	19,5
Património	216	4 532	38 004	154 283	4,8
Bibliotecas e arquivos	328	3 378	29 682	88 722	9,7
Artes do espetáculo	2 850	7 766	56 714	190 851	36,7
Atividades interdisciplinares	399	3 501	56 767	183 164	11,4
Em atividades culturais e criativas por habitante (€/hab.)	431,5	88,0	55,5	64,4	-
Em atividades e equipamentos desportivos por habitante (€/hab.)	58,4	40,9	44,8	40,1	-

Fonte: INE, Inquérito ao financiamento de atividades culturais, criativas e desportivas pelas Câmaras Municipais

>> NOTA TÉCNICA

Toda a informação aqui divulgada está disponível na base de dados do Portal do INE (www.ine.pt), ou nas publicações Anuários Regionais, ambas organizadas, por tema.

Associado a cada indicador está o símbolo **Mi**, que corresponde à respetiva Metainformação. Para informação complementar, sugere-se a consulta do Sistema de Metainformação que integra e disponibiliza conceitos, classificações, variáveis, suportes de recolha de informação e documentação metodológica com aplicação no âmbito no Sistema Estatístico Nacional.

Nos casos em que a informação é confidencial, esta não é apresentada nos gráficos, e nos quadros surge identificada com o respetivo sinal convencional.

Se esta informação, não corresponder totalmente às suas expetativas, por favor contacte-nos. O seu contato permitirá ao INE analisar o conteúdo da informação e contribuirá para o acréscimo da qualidade dos dados estatísticos.

Última atualização destes dados: 13 de dezembro de 2024

Sinais convencionais por ausência de valor

...	Dado confidencial	o	Dado inferior a metade do módulo da unidade utilizada
-	Dado não aplicável	oo	Infinito
x	Dado não disponível		