

RETORNO DE INFORMAÇÃO AOS RESPONDENTES MUNICÍPIOS



INSTITUTO NACIONAL DE ESTATÍSTICA
STATISTICS PORTUGAL

DEZEMBRO DE 2024

>> IDENTIFICAÇÃO DO MUNICÍPIO

Nome do Município: **CHAVES**

Código Divisão Administrativa (Distrito/Município): **1703**

NUTS III / NUTS II: **ALTO TÂMEGA E BARROSO / NORTE**

>> CARACTERIZAÇÃO SOCIOECONÓMICA DO MUNICÍPIO

TERRITÓRIO E POPULAÇÃO

Divisão territorial da região : NUTS III e Municípios

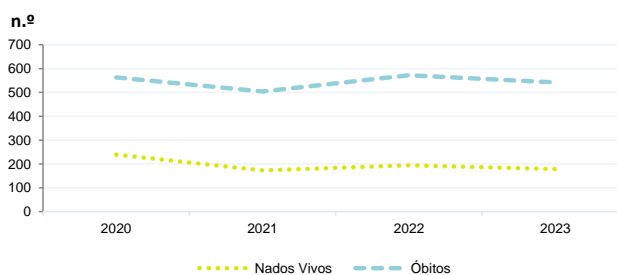


Dinâmica populacional, 2023

	Município	NUTS III	NUTS II	Portugal	Peso do Município NUTS III (%)
População residente (N.º)	37 419	83 669	3 673 861	10 639 726	44,7
Homens	17 812	40 016	1 759 847	5 083 568	44,5
Mulheres	19 607	43 653	1 914 014	5 556 158	44,9
Com menos de 15 anos	3 629	7 459	442 627	1 363 768	48,7
Com 65 ou mais anos	12 620	30 397	873 639	2 564 575	41,5
Densidade pop. (N.º/Km²)	63,3	28,6	172,6	115,4	-
Taxa de crescimento efetivo anual (%)	0,3	0,2	0,9	1,2	-
Taxa de crescimento natural anual (%)	-1,0	-1,2	-0,3	-0,3	-
Índice de Invelhecimento	347,8	407,5	197,4	188,1	-
Índice de Potencialidade	71,4	74,8	78,4	76,5	-

Fonte: INE, Estimativas Anuais da População Residente e Indicadores Demográficos; Ministério do Ambiente - Direção Geral do Território, Carta Administrativa Oficial de Portugal.

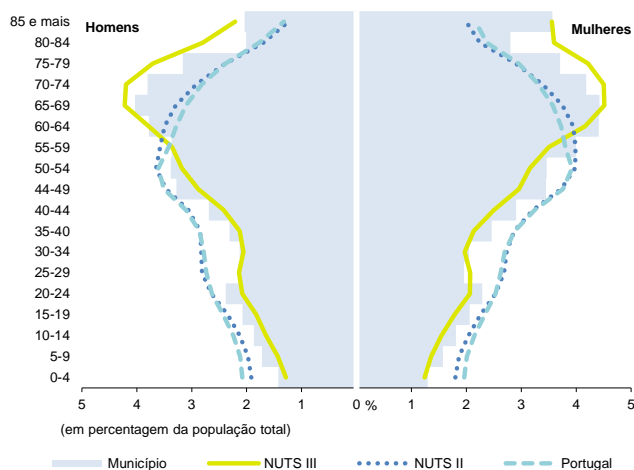
Nados-vivos e óbitos por Município, 2020-2023



	Ano	Município	NUTS III	NUTS II	Portugal
Nados Vivos	2023	178	358	26 173	85 699
	2022	194	405	26 375	83 671
	2021	173	386	24 825	79 582
	2020	239	x	x	84530
Óbitos	2023	542	1 364	37 204	118 295
	2022	572	1 448	38 879	124 361
	2021	504	1 312	37 124	124 841
	2020	563	x	x	123396

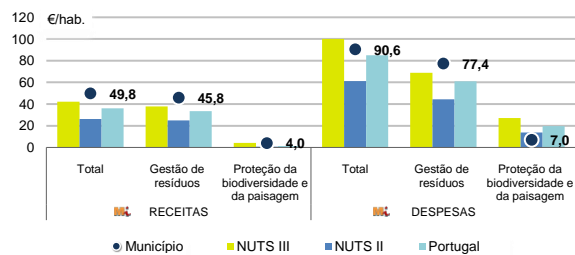
Fonte: INE, Nados-vivos e Óbitos

Estrutura etária da população, 2023



Fonte: INE, Estimativas Anuais da População Residente.

Receitas e despesas dos municípios em ambiente por habitante, 2023



Fonte: INE, Inquérito aos municípios - Proteção do ambiente

Indicadores de Educação, 2023

	Município	NUTS III	NUTS II	Portugal
Taxa bruta de pré-escolarização (%)	93,6	99,5	100,4	99,4
Taxa bruta de escolarização no ensino básico (%)	120,1	114,4	109,3	112,0
Taxa bruta de escolarização no ensino secundário (%)	166,1	123,2	127,3	126,8
Taxa de retenção e desistência no ensino básico (%)	2,8	2,6	2,1	3,8
Taxa de transição/ conclusão no ensino secundário (%)	92,9	93,8	93,7	90,2

Fonte: Ministério da Educação e Ministério da Ciência, Tecnologia e Ensino Superior - Direção-Geral de Estatísticas da Educação e Ciência.

INDICADORES DE ATIVIDADE ECONÓMICA

Constituição de pessoas coletivas e entidades equiparadas, 2023/2024

Mês	Município	NUTSIII	NUTSII	Portugal	Peso do Município NUTS III (%)
out-24	7	16	1 107	3 569	43,8
set-24	11	21	1 228	3 962	52,4
ago-24	4	14	910	3 052	28,6
jul-24	8	15	1 289	4 097	53,3
jun-24	7	16	1 091	3 598	43,8
mai-24	6	10	1 319	4 522	60,0
abr-24	8	19	1 291	4 153	42,1
mar-24	10	20	1 401	4 466	50,0
fev-24	9	16	1 462	4 612	56,3
jan-24	6	21	1 652	5 227	28,6
dez-23	11	24	995	3 268	45,8
nov-23	7	21	1 302	4 180	33,3
12 Meses	94	213	15 047	48 706	44,1

Fonte: INE, Constituição e Dissolução de Pessoas Coletivas e Entidades equiparadas

Valor mediano das vendas por m2 de alojamentos familiares (€), (2023-2024)

	Município	NUTSIII	NUTSII	Portugal
2.º Trím. 2024	x	766	1449	1661
1.º Trím. 2024	x	752	1417	1633
4.º Trím. 2023	x	735	1394	1611
3.º Trím. 2023	x	744	1367	1579
2.º Trím. 2023	x	722	1331	1541
1.º Trím. 2023	x	735	1304	1509

Fonte: INE, Estatísticas de preços da habitação ao nível local

Empresas e estabelecimentos, 2023

	Município	NUTS III	NUTS II	Portugal	Peso do Município NUTS III (%)
Empresas					
Pessoal ao serviço (Nº)	10 966	24 626	1 569 569	4 738 341	44,5
Volume de negócios (milhões €)	728	1 550	155 457	550 295	47,0
Indicador de concentração do volume de negócios das quatro maiores empresas (%)	16,1	11,6	6,1	4,8	-
Valor acrescentado bruto (milhões €)	216	507	42 326	147 020	42,6
Taxa de variação (2023/2022) (%)	x	x	x	x	-
Indicador de concentração do valor acrescentado bruto das quatro maiores empresas (%)	17,5	18,9	3,9	2,6	-
Sociedades					
Taxa de sobrevivência das sociedades nascidas 2 anos antes (%)	58,2	58,3	60,1	57,3	-
Estabelecimentos					
Pessoal ao serviço (Nº) (2022)	11 433	25 188	1 547 420	4 478 631	45,4
Volume de negócios (milhões €) (2022)	784	1 575	151 784	529 882	49,8

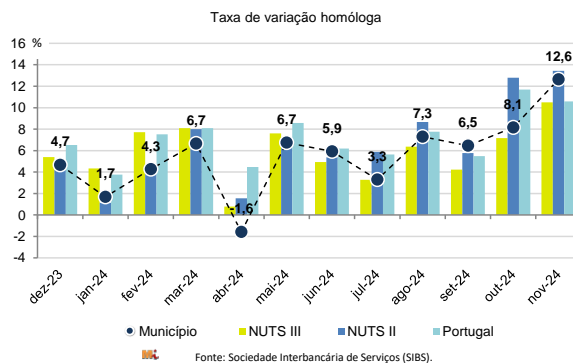
Fonte: INE, Sistema de Contas Integradas das Empresas

Comércio Internacional, 2023

	Município	NUTS III	NUTS II	Portugal	Peso do Município NUTS III (%)
Saldo da balança comercial					
	- 26 687	- 23 256	3 094 134	- 27 808 248	-
Exportações de bens	37 344	85 325	27 136 591	77 340 161	43,8
Taxa de variação (2023/2022) (%)	-3,9	12,7	-0,1	-1,4	-
Importações de bens	64 031	108 581	24 042 457	105 148 409	59,0
Taxa de variação (2023/2022) (%)	-0,5	1,3	-3,6	-4,0	-
Taxa de cobertura (%)	58,3	78,6	112,9	73,6	-

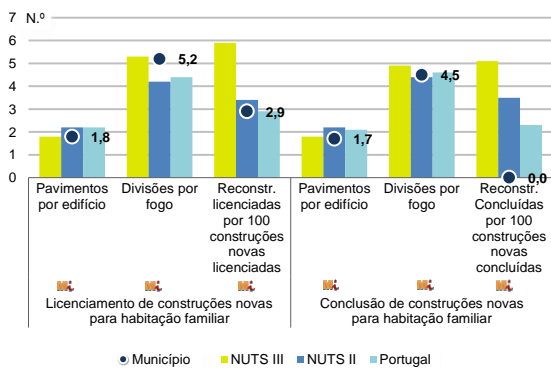
Fonte: INE, Estatísticas do Comércio Internacional de Bens.
Nota: Dados definitivos de 2022 e 2023.

Levantamentos em caixas multibanco e compras em terminais de pagamento automáticos, 2023/2024



Fonte: Sociedade Interbancária de Serviços (SIBS).

Licenciamento e conclusão de obras, 2023



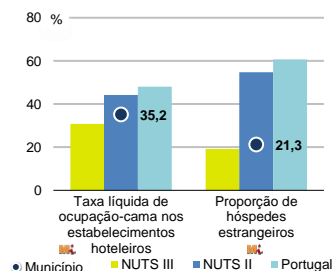
Fonte: INE, Inquérito aos Projetos de Obras de Edificação e de Demolição de Edifícios e Estatísticas das Obras Concluídas.

	Município	NUTS III	NUTS II	Portugal	Peso do Município NUTS III (%)
Obras Licenciadas					
Nº de Edifícios	73	225	8 261	22 107	32,4
Taxa de variação (2023/2022) (%)	-23,2	-21,1	-11,0	-6,1	-
Reabilitação	3	21	1 582	4 750	14,3
Construções novas para habitação familiar	70	204	6 679	17 357	34,3
Fogos	62	161	5 522	14 042	38,5
Fogos	67	167	15 285	32 519	40,1
Obras Concluídas					
Nº de Edifícios	66	175	6 384	17 266	37,7
Taxa de variação (2023/2022) (%)	-1,5	-8,9	-3,1	1,1	-
Reabilitação	3	19	1 173	3 045	15,8
Construções novas para habitação familiar	63	156	5 211	14 221	40,4
Fogos	57	124	4 178	11 149	46,0
Fogos	68	143	10 118	23 652	47,6


Turismo, 2023

	Município	NUTS III	NUTS II	Portugal	Peso do Município NUTS III (%)
Estabelecimentos hoteleiros (Nº)	32	83	2 097	7 681	38,6
Hotéis (Nº)	14	23	507	2 109	60,9
Capacidade de alojamento (Nº)	1 618	2 882	87 252	478 552	56,1
Hóspedes (Nº)	120 182	183 168	6 941 647	30 028 890	65,6
Dormidas (Nº)	206 816	318 180	13 262 616	77 179 150	65,0
Estada média	1,7	1,7	1,9	2,6	-
Proveitos(milhares €)	15 326	23 298	952 271	6 015 323	65,8

Fonte: INE, Inquérito à Permanência de Hóspedes e Outros Dados na Hotelaria



Demografia e Saúde, 2023



Fonte: INE, Indicadores Demográficos, Óbitos por Causas de Morte, Estatísticas do Pessoal de Saúde, Estatísticas das Farmácias

Despesa das Câmaras Municipais em atividades culturais e de desporto, 2023

	Município	NUTS III	NUTS II	Portugal	Peso do Município NUTS III (%)
Em atividades culturais e criativas (milhares €)	4 284	9 177	204 045	684 832	46,7
Património	695	1 947	38 004	154 283	35,7
Bibliotecas e arquivos	305	1 150	29 682	88 722	26,5
Artes do espetáculo	2 401	3 683	56 714	190 851	65,2
Atividades interdisciplinares	641	1 569	56 767	183 164	40,9
Em atividades culturais e criativas por habitante (€/hab.)	114,5	109,7	55,5	64,4	-
Em atividades e equipamentos desportivos por habitante (€/hab.)	30,0	110,3	44,8	40,1	-

Fonte: INE, Inquérito ao financiamento de atividades culturais, criativas e desportivas pelas Câmaras Municipais

>> NOTA TÉCNICA

Toda a informação aqui divulgada está disponível na base de dados do Portal do INE (www.ine.pt), ou nas publicações Anuários Regionais, ambas organizadas, por tema.

Associado a cada indicador está o símbolo **Mi**, que corresponde à respetiva Metainformação. Para informação complementar, sugere-se a consulta do Sistema de Metainformação que integra e disponibiliza conceitos, classificações, variáveis, suportes de recolha de informação e documentação metodológica com aplicação no âmbito do Sistema Estatístico Nacional.

Nos casos em que a informação é confidencial, esta não é apresentada nos gráficos, e nos quadros surge identificada com o respetivo sinal convencional.

Se esta informação, não corresponder totalmente às suas expectativas, por favor contacte-nos. O seu contato permitirá ao INE analisar o conteúdo da informação e contribuirá para o acréscimo da qualidade dos dados estatísticos.

Última atualização destes dados: 13 de dezembro de 2024

Sinais convencionais por ausência de valor

...	Dado confidencial	o	Dado inferior a metade do módulo da unidade utilizada
-	Dado não aplicável	oo	Infinito
x	Dado não disponível		