

# RETORNO DE INFORMAÇÃO AOS RESPONDENTES MUNICÍPIOS



INSTITUTO NACIONAL DE ESTATÍSTICA  
STATISTICS PORTUGAL

DEZEMBRO DE 2024

## >> IDENTIFICAÇÃO DO MUNICÍPIO

Nome do Município: **PESO DA RÉGUA**

NUTS III / NUTS II: **DOURO / NORTE**

Código Divisão Administrativa (Distrito/Município): **1708**

## >> CARACTERIZAÇÃO SOCIOECONÓMICA DO MUNICÍPIO

### TERRITÓRIO E POPULAÇÃO

#### Divisão territorial da região : NUTS III e Municípios

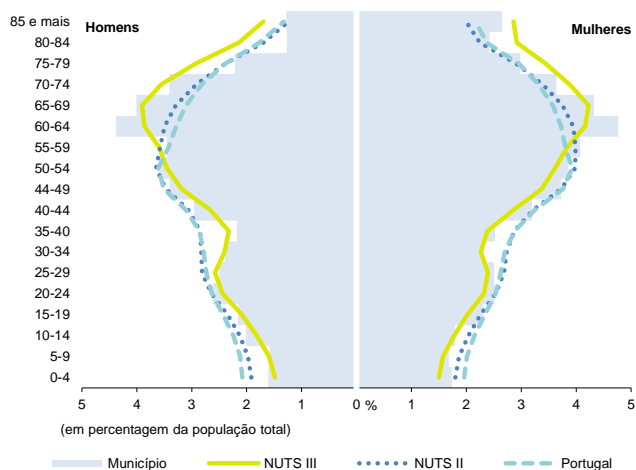


0 13 Km

#### Limites Territoriais

Municípios  
NUTS III

#### Estrutura etária da população, 2023



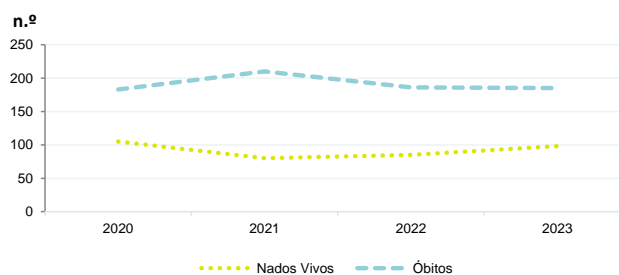
Fonte: INE, Estimativas Anuais da População Residente.

#### Dinâmica populacional, 2023

	Município	NUTS III	NUTS II	Portugal	Peso do Município NUTS III (%)
<b>População residente (N.º)</b>	14 402	184 195	3 673 861	10 639 726	7,8
Homens	6 773	88 006	1 759 847	5 083 568	7,7
Mulheres	7 629	96 189	1 914 014	5 556 158	7,9
Com menos de 15 anos	1 499	18 751	442 627	1 363 768	8,0
Com 65 ou mais anos	4 062	54 796	873 639	2 564 575	7,4
<b>Densidade pop. (N.º/Km²)</b>	151,8	45,7	172,6	115,4	-
<b>Taxa de crescimento efetivo anual (%)</b>	-0,2	0,3	0,9	1,2	-
<b>Taxa de crescimento natural anual (%)</b>	-0,6	-0,8	-0,3	-0,3	-
<b>Índice de Invelhecimento</b>	271,0	292,2	197,4	188,1	-
<b>Índice de Potencialidade</b>	77,3	76,0	78,4	76,5	-

Fonte: INE, Estimativas Anuais da População Residente e Indicadores Demográficos; Ministério do Ambiente - Direção Geral do Território, Carta Administrativa Oficial de Portugal.

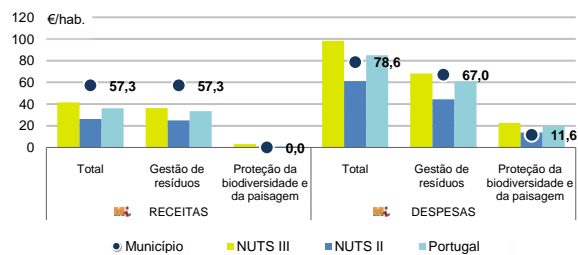
#### Nados-vivos e óbitos por Município, 2020-2023



	Ano	Município	NUTS III	NUTS II	Portugal
<b>Nados Vivos</b>	2023	98	1 057	26 173	85 699
	2022	85	1 069	26 375	83 671
	2021	80	1 018	24 825	79 582
	2020	105	x	x	84530
<b>Óbitos</b>	2023	185	2 548	37 204	118 295
	2022	186	2 714	38 879	124 361
	2021	210	2 660	37 124	124 841
	2020	183	x	x	123396

Fonte: INE, Nados-vivos e Óbitos

#### Receitas e despesas dos municípios em ambiente por habitante, 2023



Fonte: INE, Inquérito aos municípios - Proteção do ambiente

#### Indicadores de Educação, 2023

	Município	NUTS III	NUTS II	Portugal
<b>Taxa bruta de pré-escolarização (%)</b>	102,2	104,4	100,4	99,4
<b>Taxa bruta de escolarização no ensino básico (%)</b>	119,7	111,1	109,3	112,0
<b>Taxa bruta de escolarização no ensino secundário (%)</b>	160,1	129,4	127,3	126,8
<b>Taxa de retenção e desistência no ensino básico (%)</b>	5,1	2,2	2,1	3,8
<b>Taxa de transição/ conclusão no ensino secundário (%)</b>	92,2	93,7	93,7	90,2

Fonte: Ministério da Educação e Ministério da Ciência, Tecnologia e Ensino Superior - Direção-Geral de Estatísticas da Educação e Ciência.

Constituição de pessoas coletivas e entidades equiparadas, 2023/2024

Mês	Município	NUTSIII	NUTSII	Portugal	Peso do Município NUTS III (%)
out-24	0	25	1 107	3 569	0,0
set-24	2	36	1 228	3 962	5,6
ago-24	1	31	910	3 052	3,2
jul-24	3	31	1 289	4 097	9,7
jun-24	1	34	1 091	3 598	2,9
mai-24	5	41	1 319	4 522	12,2
abr-24	6	41	1 291	4 153	14,6
mar-24	4	47	1 401	4 466	8,5
fev-24	4	38	1 462	4 612	10,5
jan-24	8	70	1 652	5 227	11,4
dez-23	2	27	995	3 268	7,4
nov-23	4	41	1 302	4 180	9,8
<b>12 Meses</b>	<b>40</b>	<b>462</b>	<b>15 047</b>	<b>48 706</b>	<b>8,7</b>

Fonte: INE, Constituição e Dissolução de Pessoas Coletivas e Entidades equiparadas

Valor mediano das vendas por m2 de alojamentos familiares (€), (2023-2024)

	Município	NUTSIII	NUTSII	Portugal
2.º Trim. 2024	x	627	1449	1661
1.º Trim. 2024	x	641	1417	1633
4.º Trim. 2023	x	654	1394	1611
3.º Trim. 2023	x	676	1367	1579
2.º Trim. 2023	x	675	1331	1541
1.º Trim. 2023	x	653	1304	1509

Fonte: INE, Estatísticas de preços da habitação ao nível local

Empresas e estabelecimentos, 2023

	Município	NUTS III	NUTS II	Portugal	Peso do Município NUTS III (%)
<b>Empresas</b>					
<b>Pessoal ao serviço (Nº)</b>	4 769	59 053	1 569 569	4 738 341	8,1
<b>Volume de negócios (milhões €)</b>	254	3 990	155 457	550 295	6,4
Indicador de concentração do volume de negócios das quatro maiores empresas (%)	25,5	16,4	6,1	4,8	-
<b>Valor acrescentado bruto (milhões €)</b>	73	1 167	42 326	147 020	6,3
Taxa de variação (2023/2022) (%)	x	x	x	x	-
Indicador de concentração do valor acrescentado bruto das quatro maiores empresas (%)	19,3	14,3	3,9	2,6	-
<b>Sociedades</b>					
<b>Taxa de sobrevivência das sociedades nascidas 2 anos antes (%)</b>	67,1	61,4	60,1	57,3	-
<b>Estabelecimentos</b>					
<b>Pessoal ao serviço (Nº) (2022)</b>	5 344	61 088	1 547 420	4 478 631	8,7
<b>Volume de negócios (milhões €) (2022)</b>	314	4 199	151 784	529 882	7,5

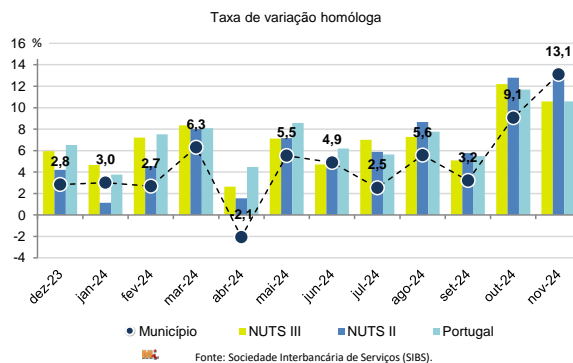
Fonte: INE, Sistema de Contas Integradas das Empresas

Comércio Internacional, 2023

	Município	NUTS III	NUTS II	Portugal	Peso do Município NUTS III (%)
<b>Saldo da balança comercial</b>					
	1 692	- 81 446	3 094 134	- 27 808 248	-
<b>Exportações de bens</b>	2 684	112 954	27 136 591	77 340 161	2,4
Taxa de variação (2023/2022) (%)	-53,0	-11,8	-0,1	-1,4	-
<b>Importações de bens</b>	992	194 400	24 042 457	105 148 409	0,5
Taxa de variação (2023/2022) (%)	-33,5	-14,2	-3,6	-4,0	-
<b>Taxa de cobertura (%)</b>	270,5	58,1	112,9	73,6	-

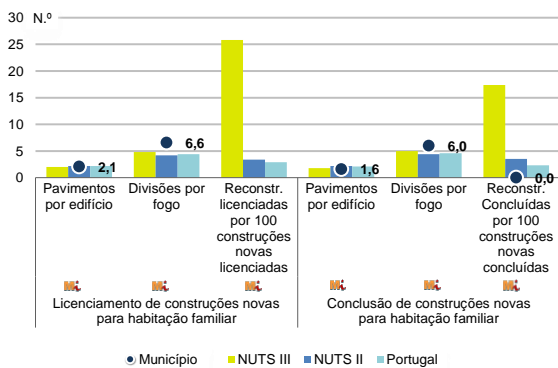
Fonte: INE, Estatísticas do Comércio Internacional de Bens.  
Nota: Dados definitivos de 2022 e 2023.

Levantamentos em caixas multibanco e compras em terminais de pagamento automáticos, 2023/2024



Fonte: Sociedade Interbancária de Serviços (SIBS).

Licenciamento e conclusão de obras, 2023



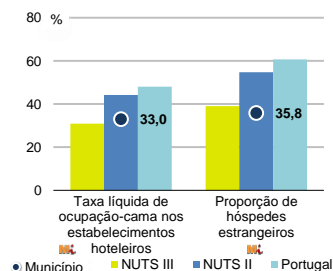
Fonte: INE, Inquérito aos Projetos de Obras de Edificação e de Demolição de Edifícios e Estatísticas das Obras Concluídas.

	Município	NUTS III	NUTS II	Portugal	Peso do Município NUTS III (%)
<b>Obras Licenciadas</b>					
<b>Nº de Edifícios</b>	27	434	8 261	22 107	6,2
Taxa de variação (2023/2022) (%)	-25,0	-11,4	-11,0	-6,1	-
Reabilitação	17	151	1 582	4 750	11,3
Construções novas	10	283	6 679	17 357	3,5
para habitação familiar	8	192	5 522	14 042	4,2
Fogos	8	437	15 285	32 519	1,8
<b>Obras Concluídas</b>					
<b>Nº de Edifícios</b>	22	357	6 384	17 266	6,2
Taxa de variação (2023/2022) (%)	10,0	-1,1	-3,1	1,1	-
Reabilitação	13	98	1 173	3 045	13,3
Construções novas	9	259	5 211	14 221	3,5
para habitação familiar	7	187	4 178	11 149	3,7
Fogos	7	288	10 118	23 652	2,4

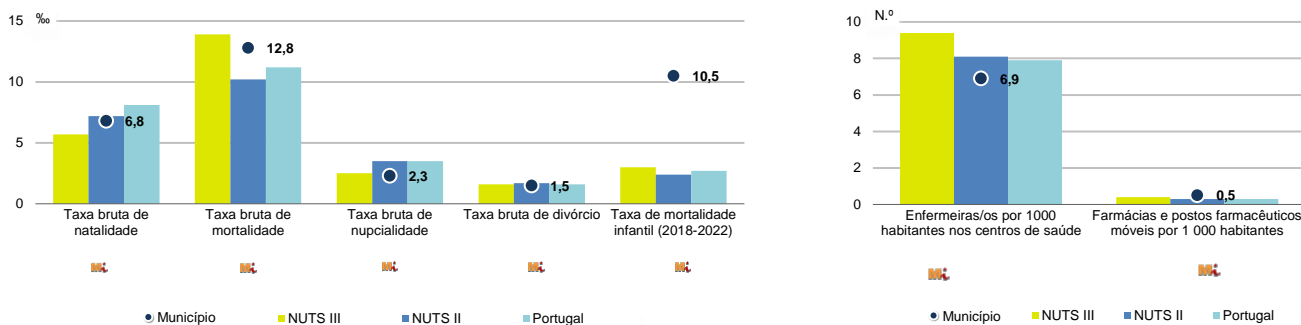
Turismo, 2023

	Município	NUTS III	NUTS II	Portugal	Peso do Município NUTS III (%)
<b>Estabelecimentos hoteleiros (Nº)</b>	18	229	2 097	7 681	7,9
Hotéis (Nº)	4	34	507	2 109	11,8
<b>Capacidade de alojamento (Nº)</b>	614	5 966	87 252	478 552	10,3
Hóspedes (Nº)	40 798	381 352	6 941 647	30 028 890	10,7
<b>Dormidas (Nº)</b>	68 658	620 384	13 262 616	77 179 150	11,1
<b>Estada média</b>	1,7	1,6	1,9	2,6	-
<b>Proveitos(milhares €)</b>	5 523	82 828	952 271	6 015 323	6,7

Fonte: INE, Inquérito à Permanência de Hóspedes e Outros Dados na Hotelaria



Demografia e Saúde, 2023



Fonte: INE, Indicadores Demográficos, Óbitos por Causas de Morte, Estatísticas do Pessoal de Saúde, Estatísticas das Farmácias

Despesa das Câmaras Municipais em atividades culturais e de desporto, 2023

	Município	NUTS III	NUTS II	Portugal	Peso do Município NUTS III (%)
<b>Em atividades culturais e criativas (milhares €)</b>	166	17 185	204 045	684 832	1,0
Património	0	2 395	38 004	154 283	0,0
Bibliotecas e arquivos	3	2 083	29 682	88 722	0,1
Artes do espetáculo	12	6 576	56 714	190 851	0,2
Atividades interdisciplinares	93	4 047	56 767	183 164	2,3
<b>Em atividades culturais e criativas por habitante (€/hab.)</b>	11,5	93,3	55,5	64,4	-
<b>Em atividades e equipamentos desportivos por habitante (€/hab.)</b>	28,8	66,5	44,8	40,1	-

Fonte: INE, Inquérito ao financiamento de atividades culturais, criativas e desportivas pelas Câmaras Municipais

>> NOTA TÉCNICA

Toda a informação aqui divulgada está disponível na base de dados do Portal do INE (www.ine.pt), ou nas publicações Anuários Regionais, ambas organizadas, por tema.

Associado a cada indicador está o símbolo **Mi**, que corresponde à respetiva Metainformação. Para informação complementar, sugere-se a consulta do Sistema de Metainformação que integra e disponibiliza conceitos, classificações, variáveis, suportes de recolha de informação e documentação metodológica com aplicação no âmbito no Sistema Estatístico Nacional.

Nos casos em que a informação é confidencial, esta não é apresentada nos gráficos, e nos quadros surge identificada com o respetivo sinal convencional.

Se esta informação, não corresponder totalmente às suas expetativas, por favor contacte-nos. O seu contato permitirá ao INE analisar o conteúdo da informação e contribuirá para o acréscimo da qualidade dos dados estatísticos.

Última atualização destes dados: 13 de dezembro de 2024

Sinais convencionais por ausência de valor

...	Dado confidencial	o	Dado inferior a metade do módulo da unidade utilizada
-	Dado não aplicável	oo	Infinito
x	Dado não disponível		