

RETORNO DE INFORMAÇÃO AOS RESPONDENTES MUNICÍPIOS



INSTITUTO NACIONAL DE ESTATÍSTICA
STATISTICS PORTUGAL

DEZEMBRO DE 2024

>> IDENTIFICAÇÃO DO MUNICÍPIO

Nome do Município: **SANTA MARTA DE PENAGUIÃO**

Código Divisão Administrativa (Distrito/Município): **1711**

NUTS III / NUTS II: **DOURO / NORTE**

>> CARACTERIZAÇÃO SOCIOECONÓMICA DO MUNICÍPIO

TERRITÓRIO E POPULAÇÃO

Divisão territorial da região : NUTS III e Municípios

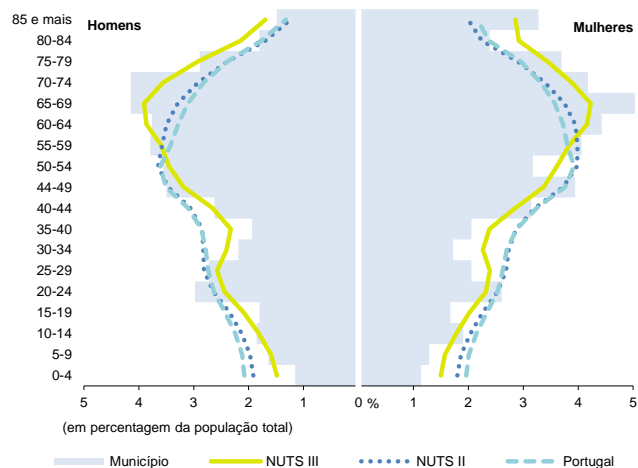


Limites Territoriais

Municípios
NUTS III

0 12 Km

Estrutura etária da população, 2023



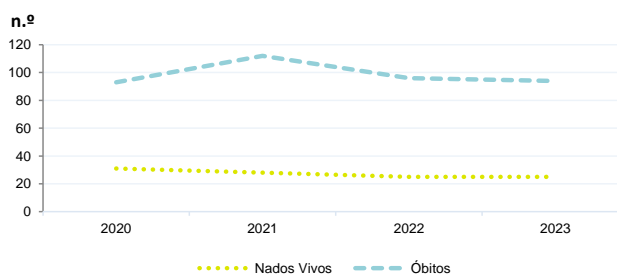
Fonte: INE, Estimativas Anuais da População Residente.

Dinâmica populacional, 2023

	Município	NUTS III	NUTS II	Portugal	Peso do Município NUTS III (%)
População residente (N.º)	5 983	184 195	3 673 861	10 639 726	3,2
Homens	2 871	88 006	1 759 847	5 083 568	3,3
Mulheres	3 112	96 189	1 914 014	5 556 158	3,2
Com menos de 15 anos	537	18 751	442 627	1 363 768	2,9
Com 65 ou mais anos	1 992	54 796	873 639	2 564 575	3,6
Densidade pop. (N.º/Km²)	86,4	45,7	172,6	115,4	-
Taxa de crescimento efetivo anual (%)	-0,2	0,3	0,9	1,2	-
Taxa de crescimento natural anual (%)	-1,2	-0,8	-0,3	-0,3	-
Índice de Invelhecimento	370,9	292,2	197,4	188,1	-
Índice de Potencialidade	69,8	76,0	78,4	76,5	-

Fonte: INE, Estimativas Anuais da População Residente e Indicadores Demográficos; Ministério do Ambiente - Direção Geral do Território, Carta Administrativa Oficial de Portugal.

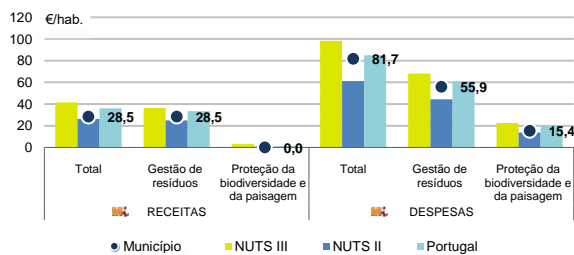
Nados-vivos e óbitos por Município, 2020-2023



	Ano	Município	NUTS III	NUTS II	Portugal
Nados Vivos	2023	25	1 057	26 173	85 699
	2022	25	1 069	26 375	83 671
	2021	28	1 018	24 825	79 582
	2020	31	x	x	84530
Óbitos	2023	94	2 548	37 204	118 295
	2022	96	2 714	38 879	124 361
	2021	112	2 660	37 124	124 841
	2020	93	x	x	123396

Fonte: INE, Nados-vivos e Óbitos

Receitas e despesas dos municípios em ambiente por habitante, 2023



Fonte: INE, Inquérito aos municípios - Proteção do ambiente

Indicadores de Educação, 2023

	Município	NUTS III	NUTS II	Portugal
Taxa bruta de pré-escolarização (%)	112,8	104,4	100,4	99,4
Taxa bruta de escolarização no ensino básico (%)	87,2	111,1	109,3	112,0
Taxa bruta de escolarização no ensino secundário (%)	-	129,4	127,3	126,8
Taxa de retenção e desistência no ensino básico (%)	4,1	2,2	2,1	3,8
Taxa de transição/ conclusão no ensino secundário (%)	-	93,7	93,7	90,2

Fonte: Ministério da Educação e Ministério da Ciência, Tecnologia e Ensino Superior - Direção-Geral de Estatísticas da Educação e Ciência.

Constituição de pessoas coletivas e entidades equiparadas, 2023/2024

Mês	Município	NUTSIII	NUTSII	Portugal	Peso do Município NUTS III (%)
out-24	1	25	1 107	3 569	4,0
set-24	3	36	1 228	3 962	8,3
ago-24	0	31	910	3 052	0,0
jul-24	0	31	1 289	4 097	0,0
jun-24	1	34	1 091	3 598	2,9
mai-24	2	41	1 319	4 522	4,9
abr-24	0	41	1 291	4 153	0,0
mar-24	1	47	1 401	4 466	2,1
fev-24	2	38	1 462	4 612	5,3
jan-24	1	70	1 652	5 227	1,4
dez-23	0	27	995	3 268	0,0
nov-23	1	41	1 302	4 180	2,4
12 Meses	12	462	15 047	48 706	2,6

Fonte: INE, Constituição e Dissolução de Pessoas Coletivas e Entidades equiparadas

Valor mediano das vendas por m2 de alojamentos familiares (€), (2023-2024)

	Município	NUTSIII	NUTSII	Portugal
2.º Trím. 2024	x	627	1449	1661
1.º Trím. 2024	x	641	1417	1633
4.º Trím. 2023	x	654	1394	1611
3.º Trím. 2023	x	676	1367	1579
2.º Trím. 2023	x	675	1331	1541
1.º Trím. 2023	x	653	1304	1509

Fonte: INE, Estatísticas de preços da habitação ao nível local

Empresas e estabelecimentos, 2023

	Município	NUTS III	NUTS II	Portugal	Peso do Município NUTS III (%)
Empresas					
Pessoal ao serviço (Nº)	2 177	59 053	1 569 569	4 738 341	3,7
Volume de negócios (milhões €)	100	3 990	155 457	550 295	2,5
Indicador de concentração do volume de negócios das quatro maiores empresas (%)	50,8	16,4	6,1	4,8	-
Valor acrescentado bruto (milhões €)	30	1 167	42 326	147 020	2,6
Taxa de variação (2023/2022) (%)	x	x	x	x	-
Indicador de concentração do valor acrescentado bruto das quatro maiores empresas (%)	33,1	14,3	3,9	2,6	-
Sociedades					
Taxa de sobrevivência das sociedades nascidas 2 anos antes (%)	69,0	61,4	60,1	57,3	-
Estabelecimentos					
Pessoal ao serviço (Nº) (2022)	2 065	61 088	1 547 420	4 478 631	3,4
Volume de negócios (milhões €) (2022)	69	4 199	151 784	529 882	1,6

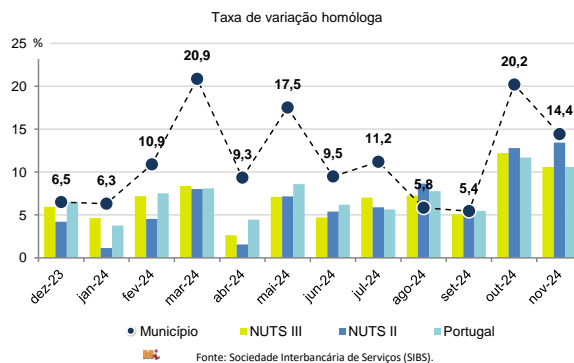
Fonte: INE, Sistema de Contas Integradas das Empresas

Comércio Internacional, 2023

	Município	NUTS III	NUTS II	Portugal	Peso do Município NUTS III (%)
Saldo da balança comercial					
	- 8 129	- 81 446	3 094 134	- 27 808 248	-
Exportações de bens	1 118	112 954	27 136 591	77 340 161	1,0
Taxa de variação (2023/2022) (%)	-21,9	-11,8	-0,1	-1,4	-
Importações de bens	9 248	194 400	24 042 457	105 148 409	4,8
Taxa de variação (2023/2022) (%)	24,9	-14,2	-3,6	-4,0	-
Taxa de cobertura (%)	12,1	58,1	112,9	73,6	-

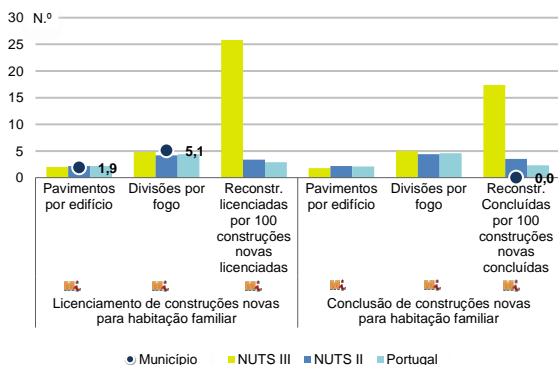
Fonte: INE, Estatísticas do Comércio Internacional de Bens.
Nota: Dados definitivos de 2022 e 2023.

Levantamentos em caixas multibanco e compras em terminais de pagamento automáticos, 2023/2024



Fonte: Sociedade Interbancária de Serviços (SIBS).

Licenciamento e conclusão de obras, 2023



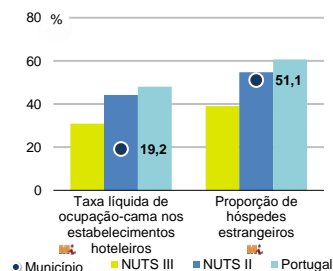
Fonte: INE, Inquérito aos Projetos de Obras de Edificação e de Demolição de Edifícios e Estatísticas das Obras Concluídas.

	Município	NUTS III	NUTS II	Portugal	Peso do Município NUTS III (%)
Obras Licenciadas					
Nº de Edifícios	13	434	8 261	22 107	3,0
Taxa de variação (2023/2022) (%)	160,0	-11,4	-11,0	-6,1	-
Reabilitação	1	151	1 582	4 750	0,7
Construções novas	12	283	6 679	17 357	4,2
para habitação familiar	7	192	5 522	14 042	3,6
Fogos	7	437	15 285	32 519	1,6
Obras Concluídas					
Nº de Edifícios	1	357	6 384	17 266	0,3
Taxa de variação (2023/2022) (%)	-75,0	-1,1	-3,1	1,1	-
Reabilitação	0	98	1 173	3 045	0,0
Construções novas	1	259	5 211	14 221	0,4
para habitação familiar	0	187	4 178	11 149	0,0
Fogos	0	288	10 118	23 652	0,0

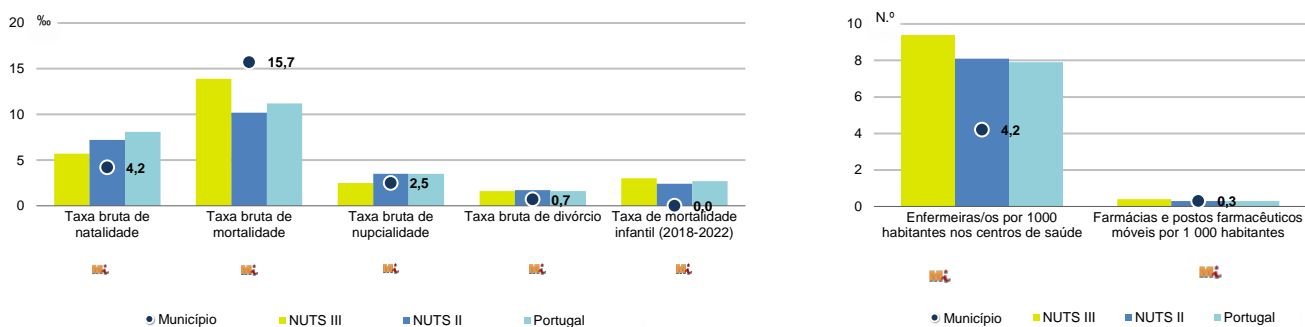
Turismo, 2023

	Município	NUTS III	NUTS II	Portugal	Peso do Município NUTS III (%)
Estabelecimentos hoteleiros (Nº)	9	229	2 097	7 681	3,9
Hotéis (Nº)	1	34	507	2 109	2,9
Capacidade de alojamento (Nº)	151	5 966	87 252	478 552	2,5
Hóspedes (Nº)	4 793	381 352	6 941 647	30 028 890	1,3
Dormidas (Nº)	9 056	620 384	13 262 616	77 179 150	1,5
Estada média	1,9	1,6	1,9	2,6	-
Proveitos(milhares €)	877	82 828	952 271	6 015 323	1,1

Fonte: INE, Inquérito à Permanência de Hóspedes e Outros Dados na Hotelaria



Demografia e Saúde, 2023



Fonte: INE, Indicadores Demográficos, Óbitos por Causas de Morte, Estatísticas do Pessoal de Saúde, Estatísticas das Farmácias

Despesa das Câmaras Municipais em atividades culturais e de desporto, 2023

	Município	NUTS III	NUTS II	Portugal	Peso do Município NUTS III (%)
Em atividades culturais e criativas (milhares €)	454	17 185	204 045	684 832	2,6
Património	0	2 395	38 004	154 283	0,0
Bibliotecas e arquivos	43	2 083	29 682	88 722	2,1
Artes do espetáculo	0	6 576	56 714	190 851	0,0
Atividades interdisciplinares	404	4 047	56 767	183 164	10,0
Em atividades culturais e criativas por habitante (€/hab.)	75,9	93,3	55,5	64,4	-
Em atividades e equipamentos desportivos por habitante (€/hab.)	40,8	66,5	44,8	40,1	-

Fonte: INE, Inquérito ao financiamento de atividades culturais, criativas e desportivas pelas Câmaras Municipais

>> NOTA TÉCNICA

Toda a informação aqui divulgada está disponível na base de dados do Portal do INE (www.ine.pt), ou nas publicações Anuários Regionais, ambas organizadas, por tema.

Associado a cada indicador está o símbolo **Mi**, que corresponde à respetiva Metainformação. Para informação complementar, sugere-se a consulta do Sistema de Metainformação que integra e disponibiliza conceitos, classificações, variáveis, suportes de recolha de informação e documentação metodológica com aplicação no âmbito no Sistema Estatístico Nacional.

Nos casos em que a informação é confidencial, esta não é apresentada nos gráficos, e nos quadros surge identificada com o respetivo sinal convencional.

Se esta informação, não corresponder totalmente às suas expectativas, por favor contacte-nos. O seu contato permitirá ao INE analisar o conteúdo da informação e contribuirá para o acréscimo da qualidade dos dados estatísticos.

Última atualização destes dados: 13 de dezembro de 2024

Sinais convencionais por ausência de valor

...	Dado confidencial	o	Dado inferior a metade do módulo da unidade utilizada
-	Dado não aplicável	oo	Infinito
x	Dado não disponível		