

RETORNO DE INFORMAÇÃO AOS RESPONDENTES MUNICÍPIOS



INSTITUTO NACIONAL DE ESTATÍSTICA
STATISTICS PORTUGAL

DEZEMBRO DE 2024

>> IDENTIFICAÇÃO DO MUNICÍPIO

Nome do Município: **VALPAÇOS**

Código Divisão Administrativa (Distrito/Município): **1712**

NUTS III / NUTS II: **ALTO TÂMEGA E BARROSO / NORTE**

>> CARACTERIZAÇÃO SOCIOECONÓMICA DO MUNICÍPIO

TERRITÓRIO E POPULAÇÃO

Divisão territorial da região : NUTS III e Municípios

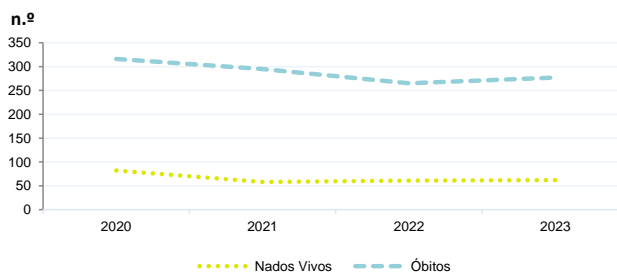


Dinâmica populacional, 2023

	Município	NUTS III	NUTS II	Portugal	Peso do Município NUTS III (%)
População residente (N.º)	14 590	83 669	3 673 861	10 639 726	17,4
Homens	6 892	40 016	1 759 847	5 083 568	17,2
Mulheres	7 698	43 653	1 914 014	5 556 158	17,6
Com menos de 15 anos	1 175	7 459	442 627	1 363 768	15,8
Com 65 ou mais anos	6 005	30 397	873 639	2 564 575	19,8
Densidade pop. (N.º/Km²)	26,6	28,6	172,6	115,4	-
Taxa de crescimento efetivo anual (%)	0,2	0,2	0,9	1,2	-
Taxa de crescimento natural anual (%)	-1,5	-1,2	-0,3	-0,3	-
Índice de Invelhecimento	511,1	407,5	197,4	188,1	-
Índice de Potencialidade	78,1	74,8	78,4	76,5	-

Fonte: INE, Estimativas Anuais da População Residente e Indicadores Demográficos; Ministério do Ambiente - Direção Geral do Território, Carta Administrativa Oficial de Portugal.

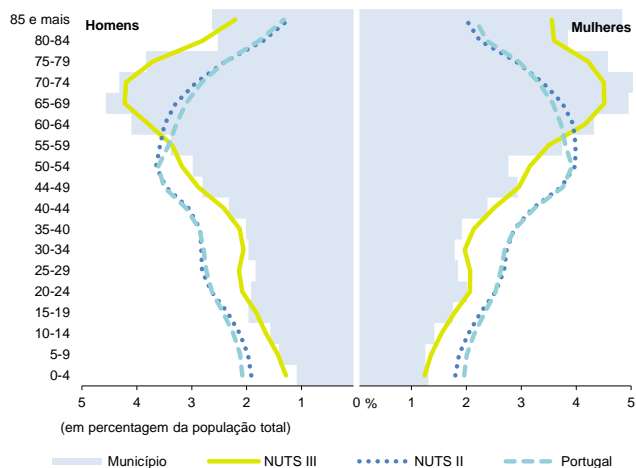
Nados-vivos e óbitos por Município, 2020-2023



	Ano	Município	NUTS III	NUTS II	Portugal
Nados Vivos	2023	62	358	26 173	85 699
	2022	61	405	26 375	83 671
	2021	58	386	24 825	79 582
	2020	82	x	x	84530
Óbitos	2023	277	1 364	37 204	118 295
	2022	265	1 448	38 879	124 361
	2021	295	1 312	37 124	124 841
	2020	316	x	x	123396

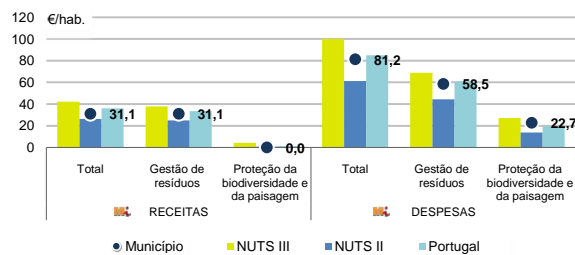
Fonte: INE, Nados-vivos e Óbitos

Estrutura etária da população, 2023



Fonte: INE, Estimativas Anuais da População Residente.

Receitas e despesas dos municípios em ambiente por habitante, 2023



Fonte: INE, Inquérito aos municípios - Proteção do ambiente

Indicadores de Educação, 2023

	Município	NUTS III	NUTS II	Portugal
Taxa bruta de pré-escolarização (%)	111,6	99,5	100,4	99,4
Taxa bruta de escolarização no ensino básico (%)	109,6	114,4	109,3	112,0
Taxa bruta de escolarização no ensino secundário (%)	77,6	123,2	127,3	126,8
Taxa de retenção e desistência no ensino básico (%)	4,6	2,6	2,1	3,8
Taxa de transição/ conclusão no ensino secundário (%)	95,2	93,8	93,7	90,2

Fonte: Ministério da Educação e Ministério da Ciência, Tecnologia e Ensino Superior - Direção-Geral de Estatísticas da Educação e Ciência.

INDICADORES DE ATIVIDADE ECONÓMICA

Constituição de pessoas coletivas e entidades equiparadas, 2023/2024

Mês	Município	NUTSIII	NUTSII	Portugal	Peso do Município NUTS III (%)
out-24	3	16	1 107	3 569	18,8
set-24	3	21	1 228	3 962	14,3
ago-24	3	14	910	3 052	21,4
jul-24	1	15	1 289	4 097	6,7
jun-24	3	16	1 091	3 598	18,8
mai-24	1	10	1 319	4 522	10,0
abr-24	4	19	1 291	4 153	21,1
mar-24	5	20	1 401	4 466	25,0
fev-24	2	16	1 462	4 612	12,5
jan-24	4	21	1 652	5 227	19,0
dez-23	1	24	995	3 268	4,2
nov-23	4	21	1 302	4 180	19,0
12 Meses	34	213	15 047	48 706	16,0

Fonte: INE, Constituição e Dissolução de Pessoas Coletivas e Entidades equiparadas

Valor mediano das vendas por m2 de alojamentos familiares (€), (2023-2024)

	Município	NUTSIII	NUTSII	Portugal
2.º Trím. 2024	x	766	1449	1661
1.º Trím. 2024	x	752	1417	1633
4.º Trím. 2023	x	735	1394	1611
3.º Trím. 2023	x	744	1367	1579
2.º Trím. 2023	x	722	1331	1541
1.º Trím. 2023	x	735	1304	1509

Fonte: INE, Estatísticas de preços da habitação ao nível local

Empresas e estabelecimentos, 2023

	Município	NUTS III	NUTS II	Portugal	Peso do Município NUTS III (%)
Empresas					
Pessoal ao serviço (Nº)	4 771	24 626	1 569 569	4 738 341	19,4
Volume de negócios (milhões €)	189	1 550	155 457	550 295	12,2
Indicador de concentração do volume de negócios das quatro maiores empresas (%)	17,1	11,6	6,1	4,8	-
Valor acrescentado bruto (milhões €)	52	507	42 326	147 020	10,3
Taxa de variação (2023/2022) (%)	x	x	x	x	-
Indicador de concentração do valor acrescentado bruto das quatro maiores empresas (%)	15,8	18,9	3,9	2,6	-
Sociedades					
Taxa de sobrevivência das sociedades nascidas 2 anos antes (%)	59,7	58,3	60,1	57,3	-
Estabelecimentos					
Pessoal ao serviço (Nº) (2022)	4 775	25 188	1 547 420	4 478 631	19,0
Volume de negócios (milhões €) (2022)	190	1 575	151 784	529 882	12,1

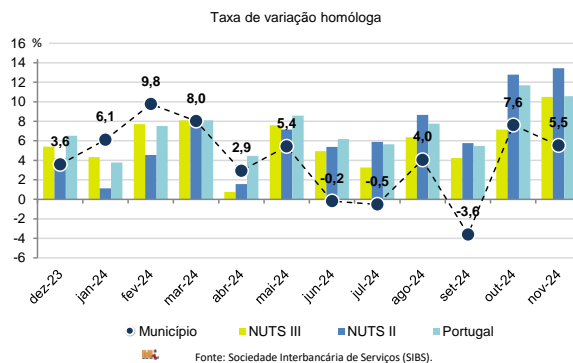
Fonte: INE, Sistema de Contas Integradas das Empresas

Comércio Internacional, 2023

	Município	NUTS III	NUTS II	Portugal	Peso do Município NUTS III (%)
Saldo da balança comercial					
	6 879	- 23 256	3 094 134	- 27 808 248	-
Exportações de bens	13 284	85 325	27 136 591	77 340 161	15,6
Taxa de variação (2023/2022) (%)	58,7	12,7	-0,1	-1,4	-
Importações de bens	6 405	108 581	24 042 457	105 148 409	5,9
Taxa de variação (2023/2022) (%)	-16,1	1,3	-3,6	-4,0	-
Taxa de cobertura (%)	207,4	78,6	112,9	73,6	-

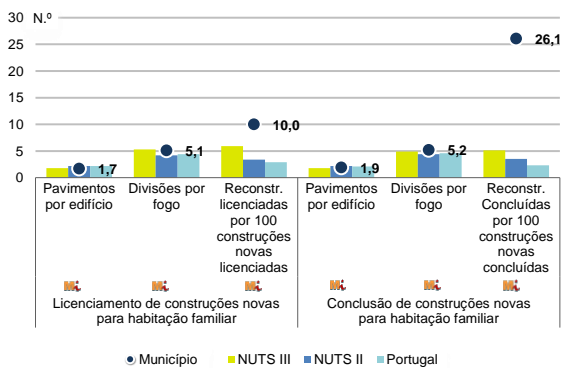
Fonte: INE, Estatísticas do Comércio Internacional de Bens.
Nota: Dados definitivos de 2022 e 2023.

Levantamentos em caixas multibanco e compras em terminais de pagamento automáticos, 2023/2024



Fonte: Sociedade Interbancária de Serviços (SIBS).

Licenciamento e conclusão de obras, 2023



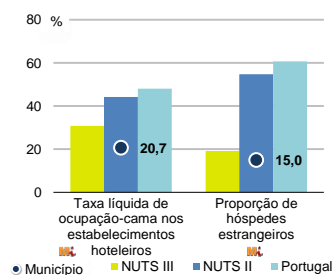
Fonte: INE, Inquérito aos Projetos de Obras de Edificação e de Demolição de Edifícios e Estatísticas das Obras Concluídas.

	Município	NUTS III	NUTS II	Portugal	Peso do Município NUTS III (%)
Obras Licenciadas					
Nº de Edifícios	58	225	8 261	22 107	25,8
Taxa de variação (2023/2022) (%)	-6,5	-21,1	-11,0	-6,1	-
Reabilitação	8	21	1 582	4 750	38,1
Construções novas para habitação familiar	50	204	6 679	17 357	24,5
Fogos	35	161	5 522	14 042	21,7
Fogos	36	167	15 285	32 519	21,6
Obras Concluídas					
Nº de Edifícios	33	175	6 384	17 266	18,9
Taxa de variação (2023/2022) (%)	0,0	-8,9	-3,1	1,1	-
Reabilitação	10	19	1 173	3 045	52,6
Construções novas para habitação familiar	23	156	5 211	14 221	14,7
Fogos	19	124	4 178	11 149	15,3
Fogos	22	143	10 118	23 652	15,4


Turismo, 2023

	Município	NUTS III	NUTS II	Portugal	Peso do Município NUTS III (%)
Estabelecimentos hoteleiros (Nº)	3	83	2 097	7 681	3,6
Hotéis (Nº)	-	23	507	2 109	-
Capacidade de alojamento (Nº)	96	2 882	87 252	478 552	3,3
Hóspedes (Nº)	4 429	183 168	6 941 647	30 028 890	2,4
Dormidas (Nº)	7 693	318 180	13 262 616	77 179 150	2,4
Estada média	1,7	1,7	1,9	2,6	-
Proveitos(milhares €)	824	23 298	952 271	6 015 323	3,5

Fonte: INE, Inquérito à Permanência de Hóspedes e Outros Dados na Hotelaria



Demografia e Saúde, 2023



Fonte: INE, Indicadores Demográficos, Óbitos por Causas de Morte, Estatísticas do Pessoal de Saúde, Estatísticas das Farmácias

Despesa das Câmaras Municipais em atividades culturais e de desporto, 2023

	Município	NUTS III	NUTS II	Portugal	Peso do Município NUTS III (%)
Em atividades culturais e criativas (milhares €)	990	9 177	204 045	684 832	10,8
Património	150	1 947	38 004	154 283	7,7
Bibliotecas e arquivos	214	1 150	29 682	88 722	18,6
Artes do espetáculo	107	3 683	56 714	190 851	2,9
Atividades interdisciplinares	222	1 569	56 767	183 164	14,1
Em atividades culturais e criativas por habitante (€/hab.)	67,9	109,7	55,5	64,4	-
Em atividades e equipamentos desportivos por habitante (€/hab.)	53,0	110,3	44,8	40,1	-

Fonte: INE, Inquérito ao financiamento de atividades culturais, criativas e desportivas pelas Câmaras Municipais

>> NOTA TÉCNICA

Toda a informação aqui divulgada está disponível na base de dados do Portal do INE (www.ine.pt), ou nas publicações Anuários Regionais, ambas organizadas, por tema.

Associado a cada indicador está o símbolo **Mi**, que corresponde à respetiva Metainformação. Para informação complementar, sugere-se a consulta do Sistema de Metainformação que integra e disponibiliza conceitos, classificações, variáveis, suportes de recolha de informação e documentação metodológica com aplicação no âmbito no Sistema Estatístico Nacional.

Nos casos em que a informação é confidencial, esta não é apresentada nos gráficos, e nos quadros surge identificada com o respetivo sinal convencional.

Se esta informação, não corresponder totalmente às suas expectativas, por favor contacte-nos. O seu contato permitirá ao INE analisar o conteúdo da informação e contribuirá para o acréscimo da qualidade dos dados estatísticos.

Última atualização destes dados: 13 de dezembro de 2024

Sinais convencionais por ausência de valor

...	Dado confidencial	o	Dado inferior a metade do módulo da unidade utilizada
-	Dado não aplicável	oo	Infinito
x	Dado não disponível		