

RETORNO DE INFORMAÇÃO AOS RESPONDENTES MUNICÍPIOS



INSTITUTO NACIONAL DE ESTATÍSTICA
STATISTICS PORTUGAL

DEZEMBRO DE 2024

>> IDENTIFICAÇÃO DO MUNICÍPIO

Nome do Município: **CARREGAL DO SAL**
NUTS III / NUTS II: **VISEU DÃO LAFÕES / CENTRO**

Código Divisão Administrativa (Distrito/Município): **1802**

>> CARACTERIZAÇÃO SOCIOECONÓMICA DO MUNICÍPIO

TERRITÓRIO E POPULAÇÃO

Divisão territorial da região : NUTS III e Municípios

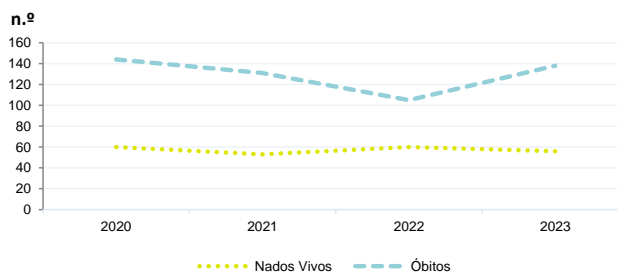


Dinâmica populacional, 2023

	Município	NUTS III	NUTS II	Portugal	Peso do Município NUTS III (%)
População residente (N.º)	9 177	256 810	1 695 635	10 639 726	3,6
Homens	4 318	122 153	811 187	5 083 568	3,5
Mulheres	4 859	134 657	884 448	5 556 158	3,6
Com menos de 15 anos	1 009	28 993	195 365	1 363 768	3,5
Com 65 ou mais anos	2 952	74 471	473 586	2 564 575	4,0
Densidade pop. (N.º/Km²)	78,5	79,3	72,9	115,4	-
Taxa de crescimento efetivo anual (%)	1,1	1,2	1,4	1,2	-
Taxa de crescimento natural anual (%)	-0,9	-0,7	-0,6	-0,3	-
Índice de Invelhecimento	292,6	256,9	242,4	188,1	-
Índice de Potencialidade	81,1	74,8	75,2	76,5	-

Fonte: INE, Estimativas Anuais da População Residente e Indicadores Demográficos; Ministério do Ambiente - Direção Geral do Território, Carta Administrativa Oficial de Portugal.

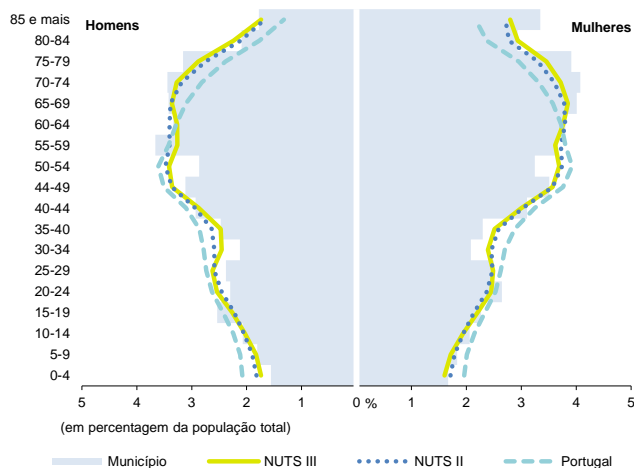
Nados-vivos e óbitos por Município, 2020-2023



	Ano	Município	NUTS III	NUTS II	Portugal
Nados Vivos	2023	56	1 637	11 735	85 699
	2022	60	1 633	11 366	83 671
	2021	53	1 579	10 857	79 582
	2020	60	x	x	84530
Óbitos	2023	138	3 333	21 652	118 295
	2022	105	3 670	22 932	124 361
	2021	131	3 673	23 217	124 841
	2020	144	x	x	123396

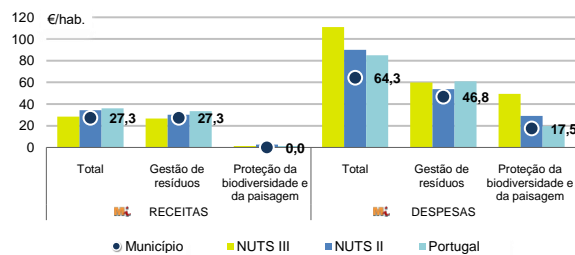
Fonte: INE, Nados-vivos e Óbitos

Estrutura etária da população, 2023



Fonte: INE, Estimativas Anuais da População Residente.

Receitas e despesas dos municípios em ambiente por habitante, 2023



Fonte: INE, Inquérito aos municípios - Proteção do ambiente

Indicadores de Educação, 2023

	Município	NUTS III	NUTS II	Portugal
Taxa bruta de pré-escolarização (%)	105,7	108,0	104,3	99,4
Taxa bruta de escolarização no ensino básico (%)	109,4	114,4	112,1	112,0
Taxa bruta de escolarização no ensino secundário (%)	92,4	132,2	129,9	126,8
Taxa de retenção e desistência no ensino básico (%)	5,0	3,0	3,0	3,8
Taxa de transição/ conclusão no ensino secundário (%)	91,6	92,2	92,4	90,2

Fonte: Ministério da Educação e Ministério da Ciência, Tecnologia e Ensino Superior - Direção-Geral de Estatísticas da Educação e Ciência.

Constituição de pessoas coletivas e entidades equiparadas, 2023/2024

Mês	Município	NUTSIII	NUTSII	Portugal	Peso do Município NUTS III (%)
out-24	2	45	388	3 569	4,4
set-24	4	67	450	3 962	6,0
ago-24	3	43	317	3 052	7,0
jul-24	5	53	459	4 097	9,4
jun-24	3	65	414	3 598	4,6
mai-24	1	62	530	4 522	1,6
abr-24	1	64	456	4 153	1,6
mar-24	4	55	475	4 466	7,3
fev-24	5	61	517	4 612	8,2
jan-24	1	94	644	5 227	1,1
dez-23	2	55	365	3 268	3,6
nov-23	3	71	464	4 180	4,2
12 Meses	34	735	5 479	48 706	4,6

Fonte: INE, Constituição e Dissolução de Pessoas Coletivas e Entidades equiparadas

Valor mediano das vendas por m2 de alojamentos familiares (€), (2023-2024)

	Município	NUTSIII	NUTSII	Portugal
2.º Trím. 2024	x	780	978	1661
1.º Trím. 2024	x	756	961	1633
4.º Trím. 2023	x	753	961	1611
3.º Trím. 2023	x	752	948	1579
2.º Trím. 2023	x	734	938	1541
1.º Trím. 2023	x	753	932	1509

Fonte: INE, Estatísticas de preços da habitação ao nível local

Empresas e estabelecimentos, 2023

	Município	NUTS III	NUTS II	Portugal	Peso do Município NUTS III (%)
Empresas					
Personal ao serviço (Nº)	3 320	84 208	613 509	4 738 341	3,9
Volume de negócios (milhões €)	265	9 216	67 913	550 295	2,9
Indicador de concentração do volume de negócios das quatro maiores empresas (%)	35,2	17,9	5,3	4,8	-
Valor acrescentado bruto (milhões €)	87	2 261	17 416	147 020	3,8
Taxa de variação (2023/2022) (%)	x	x	x	x	-
Indicador de concentração do valor acrescentado bruto das quatro maiores empresas (%)	38,0	9,7	2,2	2,6	-
Sociedades					
Taxa de sobrevivência das sociedades nascidas 2 anos antes (%)	59,8	58,9	57,9	57,3	-
Estabelecimentos					
Personal ao serviço (Nº) (2022)	3 659	89 618	637 345	4 478 631	4,1
Volume de negócios (milhões €) (2022)	285	9 596	71 527	529 882	3,0

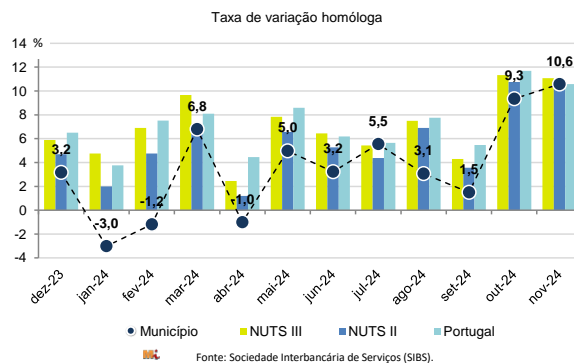
Fonte: INE, Sistema de Contas Integradas das Empresas

Comércio Internacional, 2023

	Município	NUTS III	NUTS II	Portugal	Peso do Município NUTS III (%)
Saldo da balança comercial	49 801	- 189 103	1 541 810	- 27 808 248	-
Exportações de bens	94 973	1 617 223	12 343 903	77 340 161	5,9
Taxa de variação (2023/2022) (%)	10,5	-3,8	-0,9	-1,4	-
Importações de bens	45 172	1 806 326	10 802 093	105 148 409	2,5
Taxa de variação (2023/2022) (%)	0,7	3,2	-5,3	-4,0	-
Taxa de cobertura (%)	210,2	89,5	114,3	73,6	-

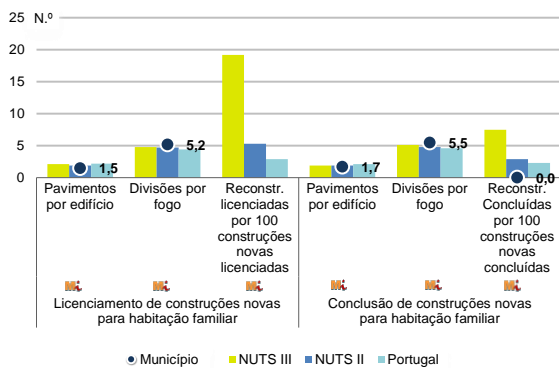
Fonte: INE, Estatísticas do Comércio Internacional de Bens.
Nota: Dados definitivos de 2022 e 2023.

Levantamentos em caixas multibanco e compras em terminais de pagamento automáticos, 2023/2024



Fonte: Sociedade Interbancária de Serviços (SIBS).

Licenciamento e conclusão de obras, 2023

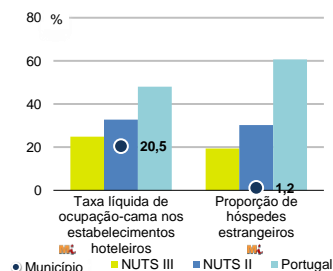


Fonte: INE, Inquérito aos Projetos de Obras de Edificação e de Demolição de Edifícios e Estatísticas das Obras Concluídas.

	Município	NUTS III	NUTS II	Portugal	Peso do Município NUTS III (%)
Obras Licenciadas					
Nº de Edifícios	64	800	4 231	22 107	8,0
Taxa de variação (2023/2022) (%)	-14,7	-1,4	-2,7	-6,1	-
Reabilitação	20	196	989	4 750	10,2
Construções novas para habitação familiar	44	604	3 242	17 357	7,3
Fogos	17	434	2 423	14 042	3,9
Fogos	24	758	4 404	32 519	3,2
Obras Concluídas					
Nº de Edifícios	47	559	3 380	17 266	8,4
Taxa de variação (2023/2022) (%)	11,9	7,3	-0,4	1,1	-
Reabilitação	10	91	647	3 045	11,0
Construções novas para habitação familiar	37	468	2 733	14 221	7,9
Fogos	6	316	1 921	11 149	1,9
Fogos	6	416	3 348	23 652	1,4

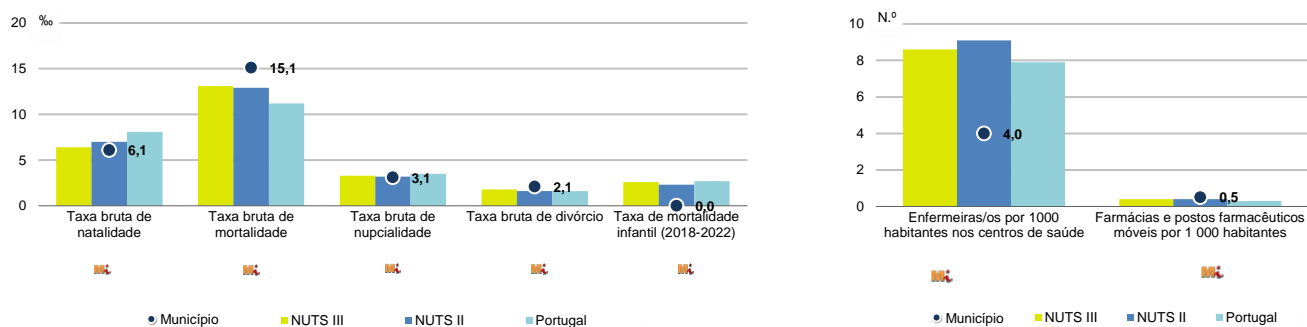
Turismo, 2023

	Município	NUTS III	NUTS II	Portugal	Peso do Município NUTS III (%)
Estabelecimentos hoteleiros (Nº)	3	174	1 085	7 681	1,7
Hotéis (Nº)	1	40	256	2 109	2,5
Capacidade de alojamento (Nº)	...	6 685	43 005	478 552	...
Hóspedes (Nº)	4 608	300 164	2 763 891	30 028 890	1,5
Dormidas (Nº)	6 287	571 355	4 886 929	77 179 150	1,1
Estada média	1,4	1,9	1,8	2,6	-
Proveitos(milhares €)	609	32 096	284 059	6 015 323	1,9



Fonte: INE, Inquérito à Permanência de Hóspedes e Outros Dados na Hotelaria

Demografia e Saúde, 2023



Fonte: INE, Indicadores Demográficos, Óbitos por Causas de Morte, Estatísticas do Pessoal de Saúde, Estatísticas das Farmácias

Despesa das Câmaras Municipais em atividades culturais e de desporto, 2023

	Município	NUTS III	NUTS II	Portugal	Peso do Município NUTS III (%)
Em atividades culturais e criativas (milhares €)	770	13 448	127 773	684 832	5,7
Património	53	1 978	28 689	154 283	2,7
Bibliotecas e arquivos	108	3 029	18 455	88 722	3,6
Artes do espetáculo	151	3 859	41 718	190 851	3,9
Atividades interdisciplinares	412	3 254	27 086	183 164	12,7
Em atividades culturais e criativas por habitante (€/hab.)	83,9	52,4	75,4	64,4	-
Em atividades e equipamentos desportivos por habitante (€/hab.)	35,3	51,2	46,7	40,1	-

Fonte: INE, Inquérito ao financiamento de atividades culturais, criativas e desportivas pelas Câmaras Municipais

>> NOTA TÉCNICA

Toda a informação aqui divulgada está disponível na base de dados do Portal do INE (www.ine.pt), ou nas publicações Anuários Regionais, ambas organizadas, por tema.

Associado a cada indicador está o símbolo **Mi**, que corresponde à respetiva Metainformação. Para informação complementar, sugere-se a consulta do Sistema de Metainformação que integra e disponibiliza conceitos, classificações, variáveis, suportes de recolha de informação e documentação metodológica com aplicação no âmbito no Sistema Estatístico Nacional.

Nos casos em que a informação é confidencial, esta não é apresentada nos gráficos, e nos quadros surge identificada com o respetivo sinal convencional.

Se esta informação, não corresponder totalmente às suas expetativas, por favor contacte-nos. O seu contato permitirá ao INE analisar o conteúdo da informação e contribuirá para o acréscimo da qualidade dos dados estatísticos.

Última atualização destes dados: 13 de dezembro de 2024

Sinais convencionais por ausência de valor

...	Dado confidencial	o	Dado inferior a metade do módulo da unidade utilizada
-	Dado não aplicável	oo	Infinito
x	Dado não disponível		