

RETORNO DE INFORMAÇÃO AOS RESPONDENTES MUNICÍPIOS



INSTITUTO NACIONAL DE ESTATÍSTICA
STATISTICS PORTUGAL

DEZEMBRO DE 2024

>> IDENTIFICAÇÃO DO MUNICÍPIO

Nome do Município: **CINFÃES**
NUTS III / NUTS II: **TÂMEGA E SOUSA / NORTE**

Código Divisão Administrativa (Distrito/Município): **1804**

>> CARACTERIZAÇÃO SOCIOECONÓMICA DO MUNICÍPIO

TERRITÓRIO E POPULAÇÃO

Divisão territorial da região : NUTS III e Municípios

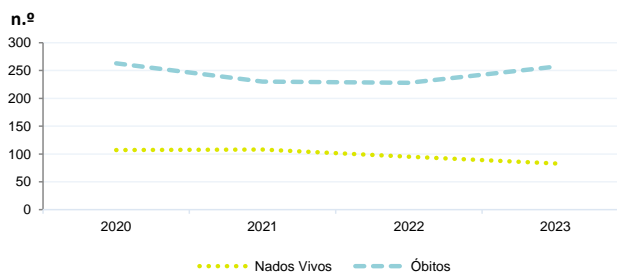


Dinâmica populacional, 2023

	Município	NUTS III	NUTS II	Portugal	Peso do Município NUTS III (%)
População residente (N.º)	17 432	409 348	3 673 861	10 639 726	4,3
Homens	8 549	198 508	1 759 847	5 083 568	4,3
Mulheres	8 883	210 840	1 914 014	5 556 158	4,2
Com menos de 15 anos	1 901	49 961	442 627	1 363 768	3,8
Com 65 ou mais anos	4 679	84 443	873 639	2 564 575	5,5
Densidade pop. (N.º/Km²)	72,8	223,5	172,6	115,4	-
Taxa de crescimento efetivo anual (%)	-0,7	0,2	0,9	1,2	-
Taxa de crescimento natural anual (%)	-1,0	-0,2	-0,3	-0,3	-
Índice de Invelhecimento	246,1	169,0	197,4	188,1	-
Índice de Potencialidade	81,2	83,6	78,4	76,5	-

Fonte: INE, Estimativas Anuais da População Residente e Indicadores Demográficos; Ministério do Ambiente - Direção Geral do Território, Carta Administrativa Oficial de Portugal.

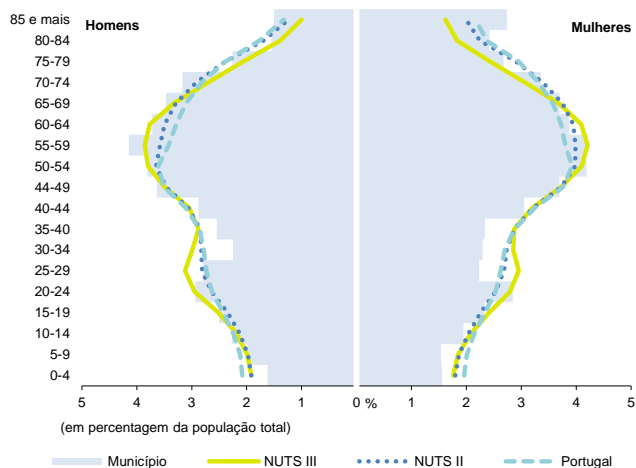
Nados-vivos e óbitos por Município, 2020-2023



	Ano	Município	NUTS III	NUTS II	Portugal
Nados Vivos	2023	83	2 967	26 173	85 699
	2022	95	2 959	26 375	83 671
	2021	108	2 768	24 825	79 582
	2020	107	x	x	84530
Óbitos	2023	257	3 948	37 204	118 295
	2022	228	3 965	38 879	124 361
	2021	230	3 707	37 124	124 841
	2020	263	x	x	123396

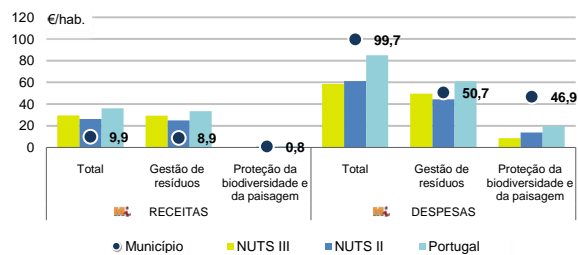
Fonte: INE, Nados-vivos e Óbitos

Estrutura etária da população, 2023



Fonte: INE, Estimativas Anuais da População Residente.

Receitas e despesas dos municípios em ambiente por habitante, 2023



Fonte: INE, Inquérito aos municípios - Proteção do ambiente

Indicadores de Educação, 2023

	Município	NUTS III	NUTS II	Portugal
Taxa bruta de pré-escolarização (%)	93,7	99,6	100,4	99,4
Taxa bruta de escolarização no ensino básico (%)	109,8	109,6	109,3	112,0
Taxa bruta de escolarização no ensino secundário (%)	125,8	125,1	127,3	126,8
Taxa de retenção e desistência no ensino básico (%)	2,4	1,4	2,1	3,8
Taxa de transição/ conclusão no ensino secundário (%)	96,4	95,2	93,7	90,2

Fonte: Ministério da Educação e Ministério da Ciência, Tecnologia e Ensino Superior - Direção-Geral de Estatísticas da Educação e Ciência.

INDICADORES DE ATIVIDADE ECONÓMICA

Constituição de pessoas coletivas e entidades equiparadas, 2023/2024

Mês	Município	NUTSIII	NUTSII	Portugal	Peso do Município NUTS III (%)
out-24	4	111	1 107	3 569	3,6
set-24	4	127	1 228	3 962	3,1
ago-24	6	91	910	3 052	6,6
jul-24	2	93	1 289	4 097	2,2
jun-24	5	108	1 091	3 598	4,6
mai-24	7	99	1 319	4 522	7,1
abr-24	7	129	1 291	4 153	5,4
mar-24	7	127	1 401	4 466	5,5
fev-24	4	131	1 462	4 612	3,1
jan-24	10	161	1 652	5 227	6,2
dez-23	2	87	995	3 268	2,3
nov-23	7	102	1 302	4 180	6,9
12 Meses	65	1 366	15 047	48 706	4,8

Fonte: INE, Constituição e Dissolução de Pessoas Coletivas e Entidades equiparadas

Valor mediano das vendas por m2 de alojamentos familiares (€), (2023-2024)

	Município	NUTSIII	NUTSII	Portugal
2.º Trím. 2024	x	933	1449	1661
1.º Trím. 2024	x	939	1417	1633
4.º Trím. 2023	x	913	1394	1611
3.º Trím. 2023	x	902	1367	1579
2.º Trím. 2023	x	887	1331	1541
1.º Trím. 2023	x	863	1304	1509

Fonte: INE, Estatísticas de preços da habitação ao nível local

Empresas e estabelecimentos, 2023

	Município	NUTS III	NUTS II	Portugal	Peso do Município NUTS III (%)
Empresas					
Pessoal ao serviço (Nº)	7 900	164 563	1 569 569	4 738 341	4,8
Volume de negócios (milhões €)	312	11 717	155 457	550 295	2,7
Indicador de concentração do volume de negócios das quatro maiores empresas (%)	11,1	7,4	6,1	4,8	-
Valor acrescentado bruto (milhões €)	160	3 591	42 326	147 020	4,5
Taxa de variação (2023/2022) (%)	x	x	x	x	-
Indicador de concentração do valor acrescentado bruto das quatro maiores empresas (%)	16,6	5,4	3,9	2,6	-
Sociedades					
Taxa de sobrevivência das sociedades nascidas 2 anos antes (%)	64,7	65,2	60,1	57,3	-
Estabelecimentos					
Pessoal ao serviço (Nº) (2022)	7 607	163 700	1 547 420	4 478 631	4,6
Volume de negócios (milhões €) (2022)	302	11 756	151 784	529 882	2,6

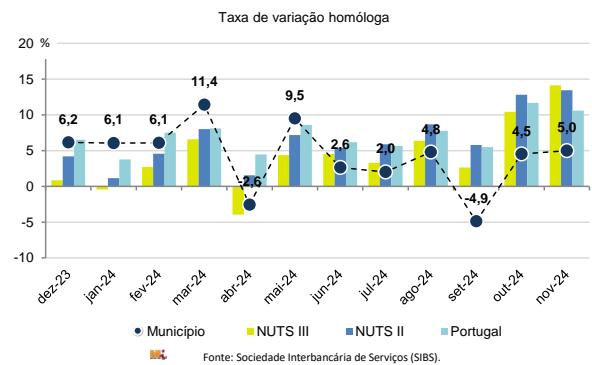
Fonte: INE, Sistema de Contas Integradas das Empresas

Comércio Internacional, 2023

	Município	NUTS III	NUTS II	Portugal	Peso do Município NUTS III (%)
(milhares de euros)					
Saldo da balança comercial	- 863	1 034 891	3 094 134	- 27 808 248	-
Exportações de bens	2 303	1 912 540	27 136 591	77 340 161	0,1
Taxa de variação (2023/2022) (%)	88,9	-5,5	-0,1	-1,4	-
Importações de bens	3 165	877 649	24 042 457	105 148 409	0,4
Taxa de variação (2023/2022) (%)	-22,9	-13,0	-3,6	-4,0	-
Taxa de cobertura (%)	72,7	217,9	112,9	73,6	-

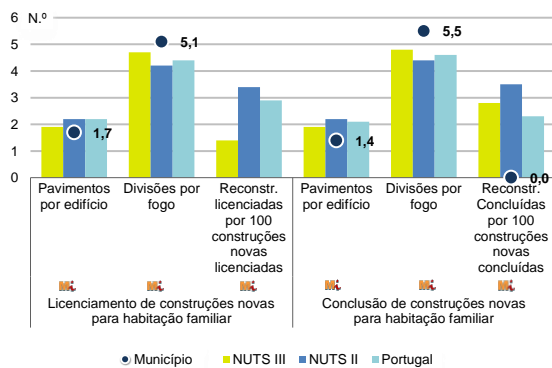
Fonte: INE, Estatísticas do Comércio Internacional de Bens.
Nota: Dados definitivos de 2022 e 2023.

Levantamentos em caixas multibanco e compras em terminais de pagamento automáticos, 2023/2024



Fonte: Sociedade Interbancária de Serviços (SIBS).

Licenciamento e conclusão de obras, 2023



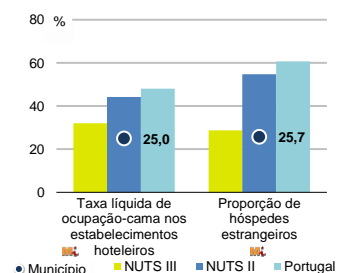
Fonte: INE, Inquérito aos Projetos de Obras de Edificação e de Demolição de Edifícios e Estatísticas das Obras Concluídas.

	Município	NUTS III	NUTS II	Portugal	Peso do Município NUTS III (%)
Obras Licenciadas					
Nº de Edifícios	43	1 172	8 261	22 107	3,7
Taxa de variação (2023/2022) (%)	16,2	-7,6	-11,0	-6,1	-
Reabilitação	23	270	1 582	4 750	8,5
Construções novas	20	902	6 679	17 357	2,2
para habitação familiar	12	691	5 522	14 042	1,7
Fogos	12	1 166	15 285	32 519	1,0
Obras Concluídas					
Nº de Edifícios	18	855	6 384	17 266	2,1
Taxa de variação (2023/2022) (%)	50,0	-1,6	-3,1	1,1	-
Reabilitação	6	170	1 173	3 045	3,5
Construções novas	12	685	5 211	14 221	1,8
para habitação familiar	10	529	4 178	11 149	1,9
Fogos	10	957	10 118	23 652	1,0


Turismo, 2023

	Município	NUTS III	NUTS II	Portugal	Peso do Município NUTS III (%)
Estabelecimentos hoteleiros (Nº)	19	166	2 097	7 681	11,4
Hotéis (Nº)	1	17	507	2 109	5,9
Capacidade de alojamento (Nº)	289	4 289	87 252	478 552	6,7
Hóspedes (Nº)	12 747	254 991	6 941 647	30 028 890	5,0
Dormidas (Nº)	21 904	446 775	13 262 616	77 179 150	4,9
Estada média	1,7	1,8	1,9	2,6	-
Proveitos(milhares €)	1 537	36 939	952 271	6 015 323	4,2

Fonte: INE, Inquérito à Permanência de Hóspedes e Outros Dados na Hotelaria



Demografia e Saúde, 2023



Fonte: INE, Indicadores Demográficos, Óbitos por Causas de Morte, Estatísticas do Pessoal de Saúde, Estatísticas das Farmácias

Despesa das Câmaras Municipais em atividades culturais e de desporto, 2023

	Município	NUTS III	NUTS II	Portugal	Peso do Município NUTS III (%)
Em atividades culturais e criativas (milhares €)	1 627	20 727	204 045	684 832	7,8
Património	25	4 121	38 004	154 283	0,6
Bibliotecas e arquivos	146	2 763	29 682	88 722	5,3
Artes do espetáculo	919	6 124	56 714	190 851	15,0
Atividades interdisciplinares	240	5 148	56 767	183 164	4,7
Em atividades culturais e criativas por habitante (€/hab.)	93,3	50,6	55,5	64,4	-
Em atividades e equipamentos desportivos por habitante (€/hab.)	100,3	51,2	44,8	40,1	-

Fonte: INE, Inquérito ao financiamento de atividades culturais, criativas e desportivas pelas Câmaras Municipais

>> NOTA TÉCNICA

Toda a informação aqui divulgada está disponível na base de dados do Portal do INE (www.ine.pt), ou nas publicações Anuários Regionais, ambas organizadas, por tema.

Associado a cada indicador está o símbolo **Mi**, que corresponde à respetiva Metainformação. Para informação complementar, sugere-se a consulta do Sistema de Metainformação que integra e disponibiliza conceitos, classificações, variáveis, suportes de recolha de informação e documentação metodológica com aplicação no âmbito no Sistema Estatístico Nacional.

Nos casos em que a informação é confidencial, esta não é apresentada nos gráficos, e nos quadros surge identificada com o respetivo sinal convencional.

Se esta informação, não corresponder totalmente às suas expectativas, por favor contacte-nos. O seu contato permitirá ao INE analisar o conteúdo da informação e contribuirá para o acréscimo da qualidade dos dados estatísticos.

Última atualização destes dados: 13 de dezembro de 2024

Sinais convencionais por ausência de valor

...	Dado confidencial	o	Dado inferior a metade do módulo da unidade utilizada
-	Dado não aplicável	oo	Infinito
x	Dado não disponível		