

RETORNO DE INFORMAÇÃO AOS RESPONDENTES MUNICÍPIOS



INSTITUTO NACIONAL DE ESTATÍSTICA
STATISTICS PORTUGAL

DEZEMBRO DE 2024

>> IDENTIFICAÇÃO DO MUNICÍPIO

Nome do Município: **MANGUALDE**
NUTS III / NUTS II: **VISEU DÃO LAFÕES / CENTRO**

Código Divisão Administrativa (Distrito/Município): **1806**

>> CARACTERIZAÇÃO SOCIOECONÓMICA DO MUNICÍPIO

TERRITÓRIO E POPULAÇÃO

Divisão territorial da região : NUTS III e Municípios

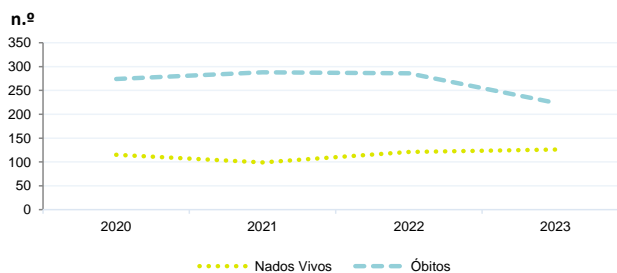


Dinâmica populacional, 2023

	Município	NUTS III	NUTS II	Portugal	Peso do Município NUTS III (%)
População residente (N.º)	18 592	256 810	1 695 635	10 639 726	7,2
Homens	8 965	122 153	811 187	5 083 568	7,3
Mulheres	9 627	134 657	884 448	5 556 158	7,1
Com menos de 15 anos	2 068	28 993	195 365	1 363 768	7,1
Com 65 ou mais anos	5 605	74 471	473 586	2 564 575	7,5
Densidade pop. (N.º/Km²)	84,8	79,3	72,9	115,4	-
Taxa de crescimento efetivo anual (%)	1,4	1,2	1,4	1,2	-
Taxa de crescimento natural anual (%)	-0,5	-0,7	-0,6	-0,3	-
Índice de Invelhecimento	271,0	256,9	242,4	188,1	-
Índice de Potencialidade	73,8	74,8	75,2	76,5	-

Fonte: INE, Estimativas Anuais da População Residente e Indicadores Demográficos; Ministério do Ambiente - Direção Geral do Território, Carta Administrativa Oficial de Portugal.

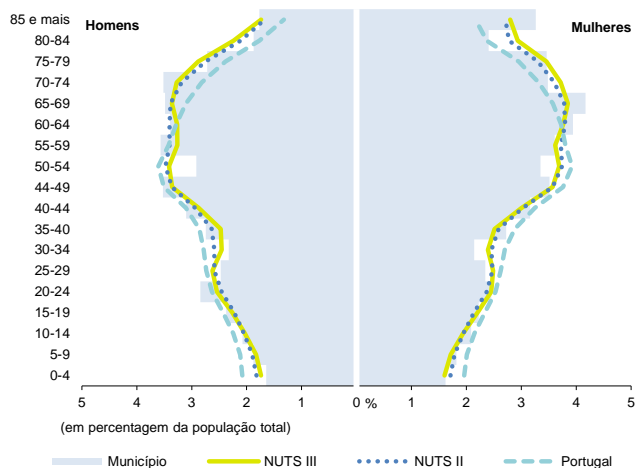
Nados-vivos e óbitos por Município, 2020-2023



	Ano	Município	NUTS III	NUTS II	Portugal
Nados Vivos	2023	126	1 637	11 735	85 699
	2022	121	1 633	11 366	83 671
	2021	99	1 579	10 857	79 582
	2020	115	x	x	84530
Óbitos	2023	224	3 333	21 652	118 295
	2022	286	3 670	22 932	124 361
	2021	288	3 673	23 217	124 841
	2020	274	x	x	123396

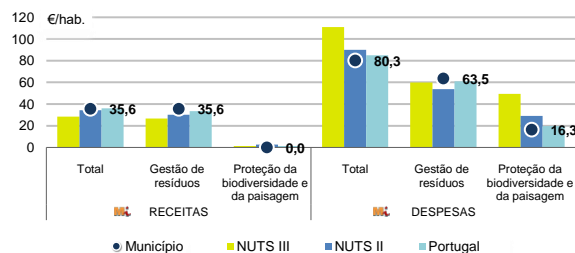
Fonte: INE, Nados-vivos e Óbitos

Estrutura etária da população, 2023



Fonte: INE, Estimativas Anuais da População Residente.

Receitas e despesas dos municípios em ambiente por habitante, 2023



Fonte: INE, Inquérito aos municípios - Proteção do ambiente

Indicadores de Educação, 2023

	Município	NUTS III	NUTS II	Portugal
Taxa bruta de pré-escolarização (%)	112,9	108,0	104,3	99,4
Taxa bruta de escolarização no ensino básico (%)	119,1	114,4	112,1	112,0
Taxa bruta de escolarização no ensino secundário (%)	121,9	132,2	129,9	126,8
Taxa de retenção e desistência no ensino básico (%)	5,3	3,0	3,0	3,8
Taxa de transição/ conclusão no ensino secundário (%)	88,2	92,2	92,4	90,2

Fonte: Ministério da Educação e Ministério da Ciência, Tecnologia e Ensino Superior - Direção-Geral de Estatísticas da Educação e Ciência.

INDICADORES DE ATIVIDADE ECONÓMICA

Constituição de pessoas coletivas e entidades equiparadas, 2023/2024

Mês	Município	NUTSIII	NUTSII	Portugal	Peso do Município NUTS III (%)
out-24	1	45	388	3 569	2,2
set-24	5	67	450	3 962	7,5
ago-24	2	43	317	3 052	4,7
jul-24	3	53	459	4 097	5,7
jun-24	1	65	414	3 598	1,5
mai-24	5	62	530	4 522	8,1
abr-24	6	64	456	4 153	9,4
mar-24	3	55	475	4 466	5,5
fev-24	1	61	517	4 612	1,6
jan-24	9	94	644	5 227	9,6
dez-23	1	55	365	3 268	1,8
nov-23	3	71	464	4 180	4,2
12 Meses	40	735	5 479	48 706	5,4

Fonte: INE, Constituição e Dissolução de Pessoas Coletivas e Entidades equiparadas

Valor mediano das vendas por m2 de alojamentos familiares (€), (2023-2024)

	Município	NUTSIII	NUTSII	Portugal
2.º Trím. 2024	x	780	978	1661
1.º Trím. 2024	x	756	961	1633
4.º Trím. 2023	x	753	961	1611
3.º Trím. 2023	x	752	948	1579
2.º Trím. 2023	x	734	938	1541
1.º Trím. 2023	x	753	932	1509

Fonte: INE, Estatísticas de preços da habitação ao nível local

Empresas e estabelecimentos, 2023

	Município	NUTS III	NUTS II	Portugal	Peso do Município NUTS III (%)
Empresas					
Pessoal ao serviço (Nº)	7 995	84 208	613 509	4 738 341	9,5
Volume de negócios (milhões €)	1 968	9 216	67 913	550 295	21,4
Indicador de concentração do volume de negócios das quatro maiores empresas (%)	76,2	17,9	5,3	4,8	-
Valor acrescentado bruto (milhões €)	316	2 261	17 416	147 020	14,0
Taxa de variação (2023/2022) (%)	x	x	x	x	-
Indicador de concentração do valor acrescentado bruto das quatro maiores empresas (%)	60,2	9,7	2,2	2,6	-
Sociedades					
Taxa de sobrevivência das sociedades nascidas 2 anos antes (%)	59,9	58,9	57,9	57,3	-
Estabelecimentos					
Pessoal ao serviço (Nº) (2022)	7 553	89 618	637 345	4 478 631	8,4
Volume de negócios (milhões €) (2022)	1 736	9 596	71 527	529 882	18,1

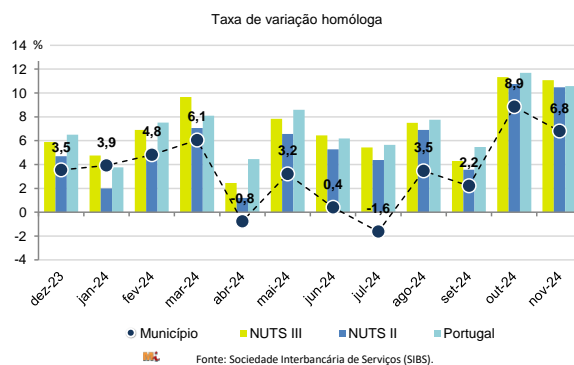
Fonte: INE, Sistema de Contas Integradas das Empresas

Comércio Internacional, 2023

	Município	NUTS III	NUTS II	Portugal	Peso do Município NUTS III (%)
Saldo da balança comercial					
	- 300 165	- 189 103	1 541 810	- 27 808 248	-
Exportações de bens	503 823	1 617 223	12 343 903	77 340 161	31,2
Taxa de variação (2023/2022) (%)	-9,9	-3,8	-0,9	-1,4	-
Importações de bens	803 988	1 806 326	10 802 093	105 148 409	44,5
Taxa de variação (2023/2022) (%)	12,8	3,2	-5,3	-4,0	-
Taxa de cobertura (%)	62,7	89,5	114,3	73,6	-

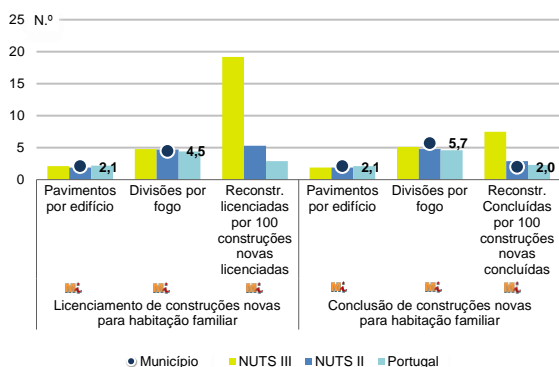
Fonte: INE, Estatísticas do Comércio Internacional de Bens.
Nota: Dados definitivos de 2022 e 2023.

Levantamentos em caixas multibanco e compras em terminais de pagamento automáticos, 2023/2024



Fonte: Sociedade Interbancária de Serviços (SIBS).

Licenciamento e conclusão de obras, 2023



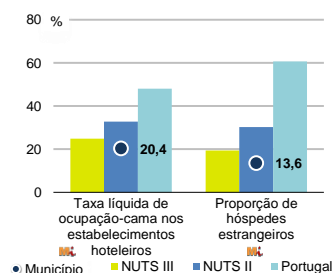
Fonte: INE, Inquérito aos Projetos de Obras de Edificação e de Demolição de Edifícios e Estatísticas das Obras Concluídas.

	Município	NUTS III	NUTS II	Portugal	Peso do Município NUTS III (%)
Obras Licenciadas					
Nº de Edifícios	56	800	4 231	22 107	7,0
Taxa de variação (2023/2022) (%)	-29,1	-1,4	-2,7	-6,1	-
Reabilitação	4	196	989	4 750	2,0
Construções novas para habitação familiar	52	604	3 242	17 357	8,6
Fogos	30	434	2 423	14 042	6,9
Fogos	51	758	4 404	32 519	6,7
Obras Concluídas					
Nº de Edifícios	56	559	3 380	17 266	10,0
Taxa de variação (2023/2022) (%)	5,7	7,3	-0,4	1,1	-
Reabilitação	6	91	647	3 045	6,6
Construções novas para habitação familiar	50	468	2 733	14 221	10,7
Fogos	29	316	1 921	11 149	9,2
Fogos	29	416	3 348	23 652	7,0

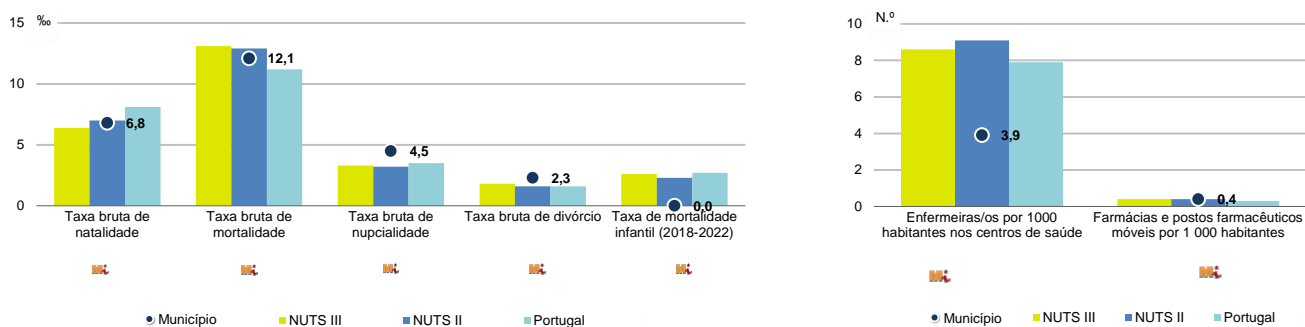
Turismo, 2023

	Município	NUTS III	NUTS II	Portugal	Peso do Município NUTS III (%)
Estabelecimentos hoteleiros (Nº)	11	174	1 085	7 681	6,3
Hotéis (Nº)	3	40	256	2 109	7,5
Capacidade de alojamento (Nº)	473	6 665	43 005	478 552	7,1
Hóspedes (Nº)	16 113	300 164	2 763 891	30 028 890	5,4
Dormidas (Nº)	31 944	571 355	4 886 929	77 179 150	5,6
Estada média	2,0	1,9	1,8	2,6	-
Proveitos(milhares €)	1 240	32 096	284 059	6 015 323	3,9

Fonte: INE, Inquérito à Permanência de Hóspedes e Outros Dados na Hotelaria



Demografia e Saúde, 2023



Fonte: INE, Indicadores Demográficos, Óbitos por Causas de Morte, Estatísticas do Pessoal de Saúde, Estatísticas das Farmácias

Despesa das Câmaras Municipais em atividades culturais e de desporto, 2023

	Município	NUTS III	NUTS II	Portugal	Peso do Município NUTS III (%)
Em atividades culturais e criativas (milhares €)	750	13 448	127 773	684 832	5,6
Património	4	1 978	28 689	154 283	0,2
Bibliotecas e arquivos	438	3 029	18 455	88 722	14,5
Artes do espetáculo	293	3 859	41 718	190 851	7,6
Atividades interdisciplinares	0	3 254	27 086	183 164	0,0
Em atividades culturais e criativas por habitante (€/hab.)	40,3	52,4	75,4	64,4	-
Em atividades e equipamentos desportivos por habitante (€/hab.)	40,4	51,2	46,7	40,1	-

Fonte: INE, Inquérito ao financiamento de atividades culturais, criativas e desportivas pelas Câmaras Municipais

>> NOTA TÉCNICA

Toda a informação aqui divulgada está disponível na base de dados do Portal do INE (www.ine.pt), ou nas publicações Anuários Regionais, ambas organizadas, por tema.

Associado a cada indicador está o símbolo **Mi**, que corresponde à respetiva Metainformação. Para informação complementar, sugere-se a consulta do Sistema de Metainformação que integra e disponibiliza conceitos, classificações, variáveis, suportes de recolha de informação e documentação metodológica com aplicação no âmbito no Sistema Estatístico Nacional.

Nos casos em que a informação é confidencial, esta não é apresentada nos gráficos, e nos quadros surge identificada com o respetivo sinal convencional.

Se esta informação, não corresponder totalmente às suas expetativas, por favor contacte-nos. O seu contato permitirá ao INE analisar o conteúdo da informação e contribuirá para o acréscimo da qualidade dos dados estatísticos.

Última atualização destes dados: 13 de dezembro de 2024

Sinais convencionais por ausência de valor

...	Dado confidencial	o	Dado inferior a metade do módulo da unidade utilizada
-	Dado não aplicável	oo	Infinito
x	Dado não disponível		