

# RETORNO DE INFORMAÇÃO AOS RESPONDENTES MUNICÍPIOS



INSTITUTO NACIONAL DE ESTATÍSTICA  
STATISTICS PORTUGAL

DEZEMBRO DE 2024

## >> IDENTIFICAÇÃO DO MUNICÍPIO

Nome do Município: **NELAS**  
NUTS III / NUTS II: **VISEU DÃO LAFÕES / CENTRO**

Código Divisão Administrativa (Distrito/Município): **1809**

## >> CARACTERIZAÇÃO SOCIOECONÓMICA DO MUNICÍPIO

### TERRITÓRIO E POPULAÇÃO

#### Divisão territorial da região : NUTS III e Municípios

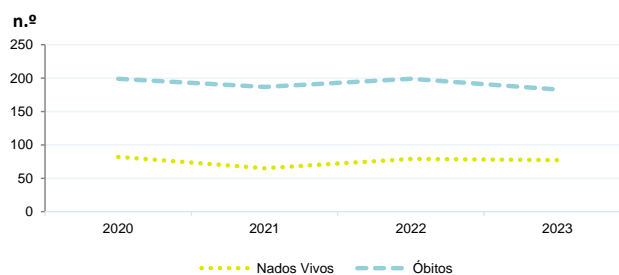


#### Dinâmica populacional, 2023

	Município	NUTS III	NUTS II	Portugal	Peso do Município NUTS III (%)
<b>População residente (N.º)</b>	13 323	256 810	1 695 635	10 639 726	5,2
Homens	6 307	122 153	811 187	5 083 568	5,2
Mulheres	7 016	134 657	884 448	5 556 158	5,2
Com menos de 15 anos	1 455	28 993	195 365	1 363 768	5,0
Com 65 ou mais anos	4 157	74 471	473 586	2 564 575	5,6
<b>Densidade pop. (N.º/Km²)</b>	106,0	79,3	72,9	115,4	-
<b>Taxa de crescimento efetivo anual (%)</b>	1,3	1,2	1,4	1,2	-
<b>Taxa de crescimento natural anual (%)</b>	-0,8	-0,7	-0,6	-0,3	-
<b>Índice de Invelhecimento</b>	285,7	256,9	242,4	188,1	-
<b>Índice de Potencialidade</b>	69,7	74,8	75,2	76,5	-

Fonte: INE, Estimativas Anuais da População Residente e Indicadores Demográficos; Ministério do Ambiente - Direção Geral do Território, Carta Administrativa Oficial de Portugal.

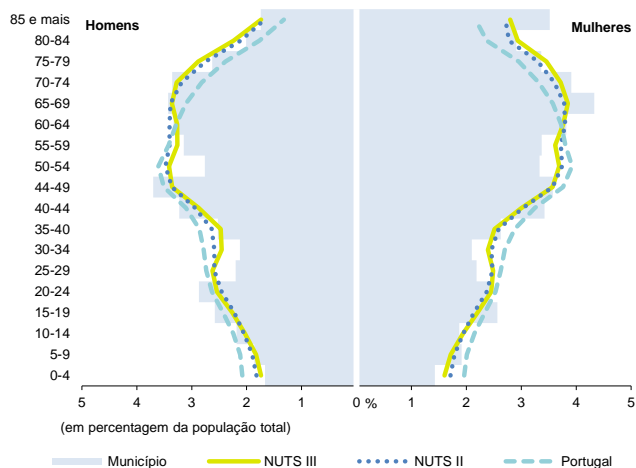
#### Nados-vivos e óbitos por Município, 2020-2023



	Ano	Município	NUTS III	NUTS II	Portugal
<b>Nados Vivos</b>	2023	77	1 637	11 735	85 699
	2022	79	1 633	11 366	83 671
	2021	65	1 579	10 857	79 582
	2020	82	x	x	84 530
<b>Óbitos</b>	2023	183	3 333	21 652	118 295
	2022	199	3 670	22 932	124 361
	2021	187	3 673	23 217	124 841
	2020	199	x	x	123 396

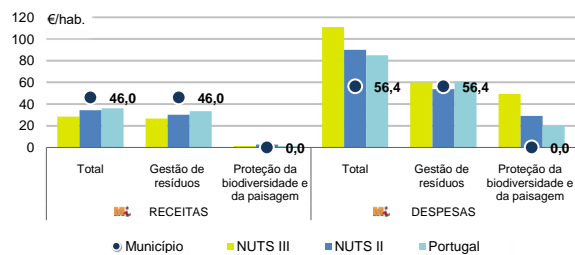
Fonte: INE, Nados-vivos e Óbitos

#### Estrutura etária da população, 2023



Fonte: INE, Estimativas Anuais da População Residente.

#### Receitas e despesas dos municípios em ambiente por habitante, 2023



Fonte: INE, Inquérito aos municípios - Proteção do ambiente

#### Indicadores de Educação, 2023

	Município	NUTS III	NUTS II	Portugal
<b>Taxa bruta de pré-escolarização (%)</b>	122,1	108,0	104,3	99,4
<b>Taxa bruta de escolarização no ensino básico (%)</b>	110,0	114,4	112,1	112,0
<b>Taxa bruta de escolarização no ensino secundário (%)</b>	91,9	132,2	129,9	126,8
<b>Taxa de retenção e desistência no ensino básico (%)</b>	4,0	3,0	3,0	3,8
<b>Taxa de transição/ conclusão no ensino secundário (%)</b>	94,4	92,2	92,4	90,2

Fonte: Ministério da Educação e Ministério da Ciência, Tecnologia e Ensino Superior - Direção-Geral de Estatísticas da Educação e Ciência.

Constituição de pessoas coletivas e entidades equiparadas, 2023/2024

Mês	Município	NUTSIII	NUTSII	Portugal	Peso do Município NUTS III (%)
out-24	1	45	388	3 569	2,2
set-24	1	67	450	3 962	1,5
ago-24	3	43	317	3 052	7,0
jul-24	5	53	459	4 097	9,4
jun-24	1	65	414	3 598	1,5
mai-24	4	62	530	4 522	6,5
abr-24	5	64	456	4 153	7,8
mar-24	1	55	475	4 466	1,8
fev-24	3	61	517	4 612	4,9
jan-24	5	94	644	5 227	5,3
dez-23	2	55	365	3 268	3,6
nov-23	5	71	464	4 180	7,0
12 Meses	36	735	5 479	48 706	4,9

Fonte: INE, Constituição e Dissolução de Pessoas Coletivas e Entidades equiparadas

Valor mediano das vendas por m2 de alojamentos familiares (€), (2023-2024)

	Município	NUTSIII	NUTSII	Portugal
2.º Trím. 2024	x	780	978	1661
1.º Trím. 2024	x	756	961	1633
4.º Trím. 2023	x	753	961	1611
3.º Trím. 2023	x	752	948	1579
2.º Trím. 2023	x	734	938	1541
1.º Trím. 2023	x	753	932	1509

Fonte: INE, Estatísticas de preços da habitação ao nível local

Empresas e estabelecimentos, 2023

	Município	NUTS III	NUTS II	Portugal	Peso do Município NUTS III (%)
Empresas					
Personal ao serviço (Nº)	4 144	84 208	613 509	4 738 341	4,9
Volume de negócios (milhões €)	611	9 216	67 913	550 295	6,6
Indicador de concentração do volume de negócios das quatro maiores empresas (%)	63,7	17,9	5,3	4,8	-
Valor acrescentado bruto (milhões €)	150	2 261	17 416	147 020	6,6
Taxa de variação (2023/2022) (%)	x	x	x	x	-
Indicador de concentração do valor acrescentado bruto das quatro maiores empresas (%)	59,9	9,7	2,2	2,6	-
Sociedades					
Taxa de sobrevivência das sociedades nascidas 2 anos antes (%)	54,6	58,9	57,9	57,3	-
Estabelecimentos					
Personal ao serviço (Nº) (2022)	4 479	89 618	637 345	4 478 631	5,0
Volume de negócios (milhões €) (2022)	617	9 596	71 527	529 882	6,4

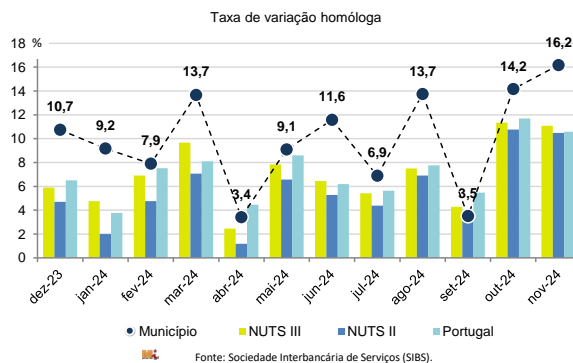
Fonte: INE, Sistema de Contas Integradas das Empresas

Comércio Internacional, 2023

	Município	NUTS III	NUTS II	Portugal	Peso do Município NUTS III (%)
Saldo da balança comercial	86 670	- 189 103	1 541 810	- 27 808 248	-
Exportações de bens	267 486	1 617 223	12 343 903	77 340 161	16,5
Taxa de variação (2023/2022) (%)	-4,7	-3,8	-0,9	-1,4	-
Importações de bens	180 816	1 806 326	10 802 093	105 148 409	10,0
Taxa de variação (2023/2022) (%)	-3,5	3,2	-5,3	-4,0	-
Taxa de cobertura (%)	147,9	89,5	114,3	73,6	-

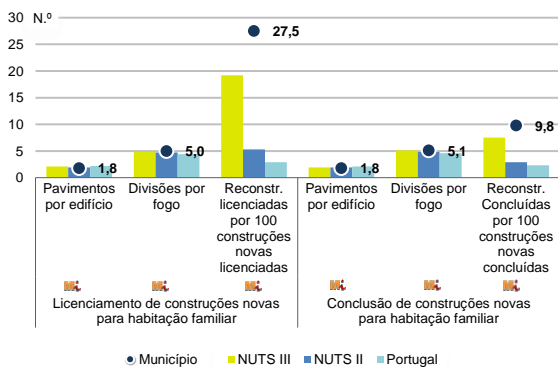
Fonte: INE, Estatísticas do Comércio Internacional de Bens.  
Nota: Dados definitivos de 2022 e 2023.

Levantamentos em caixas multibanco e compras em terminais de pagamento automáticos, 2023/2024



Fonte: Sociedade Interbancária de Serviços (SIBS).

Licenciamento e conclusão de obras, 2023



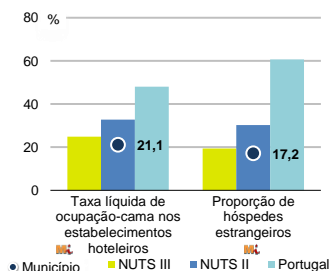
Fonte: INE, Inquérito aos Projetos de Obras de Edificação e de Demolição de Edifícios e Estatísticas das Obras Concluídas.

	Município	NUTS III	NUTS II	Portugal	Peso do Município NUTS III (%)
Obras Licenciadas					
Nº de Edifícios	61	800	4 231	22 107	7,6
Taxa de variação (2023/2022) (%)	41,9	-1,4	-2,7	-6,1	-
Reabilitação	21	196	989	4 750	10,7
Construções novas	40	604	3 242	17 357	6,6
para habitação familiar	24	434	2 423	14 042	5,5
Fogos	24	758	4 404	32 519	3,2
Obras Concluídas					
Nº de Edifícios	68	559	3 380	17 266	12,2
Taxa de variação (2023/2022) (%)	70,0	7,3	-0,4	1,1	-
Reabilitação	17	91	647	3 045	18,7
Construções novas	51	468	2 733	14 221	10,9
para habitação familiar	36	316	1 921	11 149	11,4
Fogos	36	416	3 348	23 652	8,7

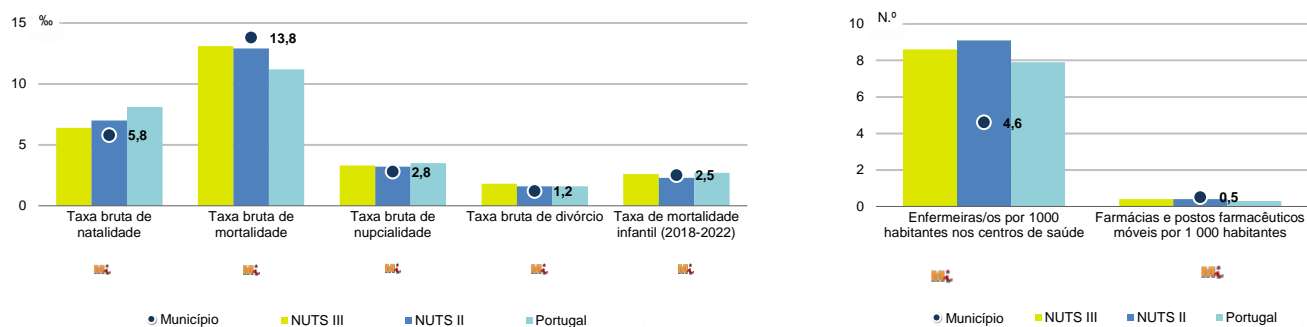
Turismo, 2023

	Município	NUTS III	NUTS II	Portugal	Peso do Município NUTS III (%)
Estabelecimentos hoteleiros (Nº)	16	174	1 085	7 681	9,2
Hotéis (Nº)	4	40	256	2 109	10,0
Capacidade de alojamento (Nº)	620	6 665	43 005	478 552	9,3
Hóspedes (Nº)	21 123	300 164	2 763 891	30 028 890	7,0
Dormidas (Nº)	45 047	571 355	4 886 929	77 179 150	7,9
Estada média	2,1	1,9	1,8	2,6	-
Proveitos(milhares €)	2 645	32 096	284 059	6 015 323	8,2

Fonte: INE, Inquérito à Permanência de Hóspedes e Outros Dados na Hotelaria



## Demografia e Saúde, 2023



Fonte: INE, Indicadores Demográficos, Óbitos por Causas de Morte, Estatísticas do Pessoal de Saúde, Estatísticas das Farmácias

## Despesa das Câmaras Municipais em atividades culturais e de desporto, 2023

	Município	NUTS III	NUTS II	Portugal	Peso do Município NUTS III (%)
<b>Em atividades culturais e criativas (milhares €)</b>	190	13 448	127 773	684 832	1,4
Património	6	1 978	28 689	154 283	0,3
Bibliotecas e arquivos	72	3 029	18 455	88 722	2,4
Artes do espetáculo	65	3 859	41 718	190 851	1,7
Atividades interdisciplinares	30	3 254	27 086	183 164	0,9
<b>Em atividades culturais e criativas por habitante (€/hab.)</b>	14,3	52,4	75,4	64,4	-
<b>Em atividades e equipamentos desportivos por habitante (€/hab.)</b>	21,2	51,2	46,7	40,1	-

Fonte: INE, Inquérito ao financiamento de atividades culturais, criativas e desportivas pelas Câmaras Municipais

## &gt;&gt; NOTA TÉCNICA

Toda a informação aqui divulgada está disponível na base de dados do Portal do INE ([www.ine.pt](http://www.ine.pt)), ou nas publicações Anuários Regionais, ambas organizadas, por tema.

Associado a cada indicador está o símbolo **Mi**, que corresponde à respetiva Metainformação. Para informação complementar, sugere-se a consulta do Sistema de Metainformação que integra e disponibiliza conceitos, classificações, variáveis, suportes de recolha de informação e documentação metodológica com aplicação no âmbito no Sistema Estatístico Nacional.

Nos casos em que a informação é confidencial, esta não é apresentada nos gráficos, e nos quadros surge identificada com o respetivo sinal convencional.

Se esta informação, não corresponder totalmente às suas expetativas, por favor contacte-nos. O seu contato permitirá ao INE analisar o conteúdo da informação e contribuirá para o acréscimo da qualidade dos dados estatísticos.

Última atualização destes dados: 13 de dezembro de 2024

## Sinais convencionais por ausência de valor

...	Dado confidencial	o	Dado inferior a metade do módulo da unidade utilizada
-	Dado não aplicável	oo	Infinito
x	Dado não disponível		