

RETORNO DE INFORMAÇÃO AOS RESPONDENTES MUNICÍPIOS



INSTITUTO NACIONAL DE ESTATÍSTICA
STATISTICS PORTUGAL

DEZEMBRO DE 2024

>> IDENTIFICAÇÃO DO MUNICÍPIO

Nome do Município: **OLIVEIRA DE FRADES**
NUTS III / NUTS II: **VISEU DÃO LAFÕES / CENTRO**

Código Divisão Administrativa (Distrito/Município): **1810**

>> CARACTERIZAÇÃO SOCIOECONÓMICA DO MUNICÍPIO

TERRITÓRIO E POPULAÇÃO

Divisão territorial da região : NUTS III e Municípios

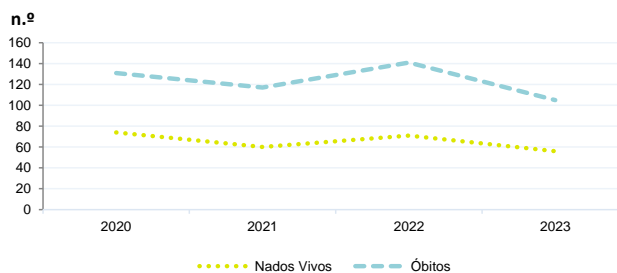


Dinâmica populacional, 2023

	Município	NUTS III	NUTS II	Portugal	Peso do Município NUTS III (%)
População residente (N.º)	9 763	256 810	1 695 635	10 639 726	3,8
Homens	4 722	122 153	811 187	5 083 568	3,9
Mulheres	5 041	134 657	884 448	5 556 158	3,7
Com menos de 15 anos	1 180	28 993	195 365	1 363 768	4,1
Com 65 ou mais anos	2 457	74 471	473 586	2 564 575	3,3
Densidade pop. (N.º/Km²)	67,2	79,3	72,9	115,4	-
Taxa de crescimento efetivo anual (%)	1,4	1,2	1,4	1,2	-
Taxa de crescimento natural anual (%)	-0,5	-0,7	-0,6	-0,3	-
Índice de Invelhecimento	208,2	256,9	242,4	188,1	-
Índice de Potencialidade	76,8	74,8	75,2	76,5	-

Fonte: INE, Estimativas Anuais da População Residente e Indicadores Demográficos; Ministério do Ambiente - Direção Geral do Território, Carta Administrativa Oficial de Portugal.

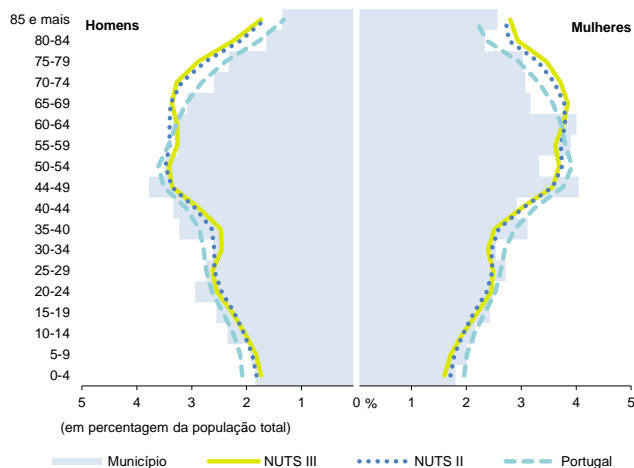
Nados-vivos e óbitos por Município, 2020-2023



	Ano	Município	NUTS III	NUTS II	Portugal
Nados Vivos	2023	56	1 637	11 735	85 699
	2022	71	1 633	11 366	83 671
	2021	60	1 579	10 857	79 582
	2020	74	x	x	84530
Óbitos	2023	105	3 333	21 652	118 295
	2022	141	3 670	22 932	124 361
	2021	117	3 673	23 217	124 841
	2020	131	x	x	123396

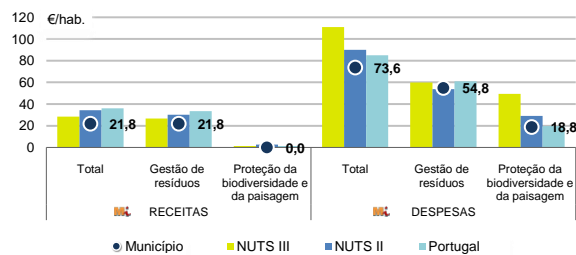
Fonte: INE, Nados-vivos e Óbitos

Estrutura etária da população, 2023



Fonte: INE, Estimativas Anuais da População Residente.

Receitas e despesas dos municípios em ambiente por habitante, 2023



Fonte: INE, Inquérito aos municípios - Proteção do ambiente

Indicadores de Educação, 2023

	Município	NUTS III	NUTS II	Portugal
Taxa bruta de pré-escolarização (%)	96,4	108,0	104,3	99,4
Taxa bruta de escolarização no ensino básico (%)	109,8	114,4	112,1	112,0
Taxa bruta de escolarização no ensino secundário (%)	90,2	132,2	129,9	126,8
Taxa de retenção e desistência no ensino básico (%)	2,2	3,0	3,0	3,8
Taxa de transição/ conclusão no ensino secundário (%)	94,0	92,2	92,4	90,2

Fonte: Ministério da Educação e Ministério da Ciência, Tecnologia e Ensino Superior - Direção-Geral de Estatísticas da Educação e Ciência.

INDICADORES DE ATIVIDADE ECONÓMICA

Constituição de pessoas coletivas e entidades equiparadas, 2023/2024

Mês	Município	NUTSIII	NUTSII	Portugal	Peso do Município NUTS III (%)
out-24	1	45	388	3 569	2,2
set-24	7	67	450	3 962	10,4
ago-24	1	43	317	3 052	2,3
jul-24	4	53	459	4 097	7,5
jun-24	2	65	414	3 598	3,1
mai-24	2	62	530	4 522	3,2
abr-24	4	64	456	4 153	6,3
mar-24	5	55	475	4 466	9,1
fev-24	1	61	517	4 612	1,6
jan-24	3	94	644	5 227	3,2
dez-23	3	55	365	3 268	5,5
nov-23	4	71	464	4 180	5,6
12 Meses	37	735	5 479	48 706	5,0

Fonte: INE, Constituição e Dissolução de Pessoas Coletivas e Entidades equiparadas

Valor mediano das vendas por m2 de alojamentos familiares (€), (2023-2024)

	Município	NUTSIII	NUTSII	Portugal
2.º Trím. 2024	x	780	978	1661
1.º Trím. 2024	x	756	961	1633
4.º Trím. 2023	x	753	961	1611
3.º Trím. 2023	x	752	948	1579
2.º Trím. 2023	x	734	938	1541
1.º Trím. 2023	x	753	932	1509

Fonte: INE, Estatísticas de preços da habitação ao nível local

Empresas e estabelecimentos, 2023

	Município	NUTS III	NUTS II	Portugal	Peso do Município NUTS III (%)
Empresas					
Personal ao serviço (Nº)	5 759	84 208	613 509	4 738 341	6,8
Volume de negócios (milhões €)	1 050	9 216	67 913	550 295	11,4
Indicador de concentração do volume de negócios das quatro maiores empresas (%)	42,7	17,9	5,3	4,8	-
Valor acrescentado bruto (milhões €)	197	2 261	17 416	147 020	8,7
Taxa de variação (2023/2022) (%)	x	x	x	x	-
Indicador de concentração do valor acrescentado bruto das quatro maiores empresas (%)	33,8	9,7	2,2	2,6	-
Sociedades					
Taxa de sobrevivência das sociedades nascidas 2 anos antes (%)	58,5	58,9	57,9	57,3	-
Estabelecimentos					
Personal ao serviço (Nº) (2022)	5 528	89 618	637 345	4 478 631	6,2
Volume de negócios (milhões €) (2022)	1 091	9 596	71 527	529 882	11,4

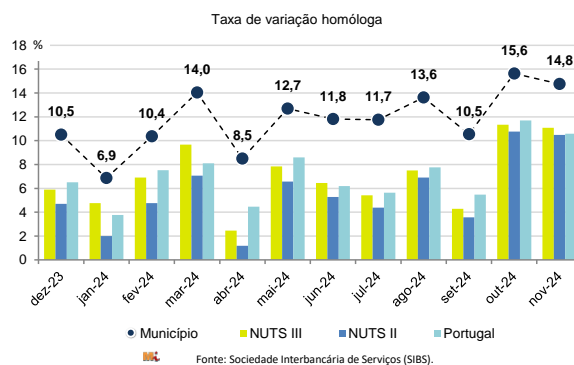
Fonte: INE, Sistema de Contas Integradas das Empresas

Comércio Internacional, 2023

	Município	NUTS III	NUTS II	Portugal	Peso do Município NUTS III (%)
(milhares de euros)					
Saldo da balança comercial	- 89 348	- 189 103	1 541 810	- 27 808 248	-
Exportações de bens	99 241	1 617 223	12 343 903	77 340 161	6,1
Taxa de variação (2023/2022) (%)	-33,1	-3,8	-0,9	-1,4	-
Importações de bens	188 589	1 806 326	10 802 093	105 148 409	10,4
Taxa de variação (2023/2022) (%)	-23,8	3,2	-5,3	-4,0	-
Taxa de cobertura (%)	52,6	89,5	114,3	73,6	-

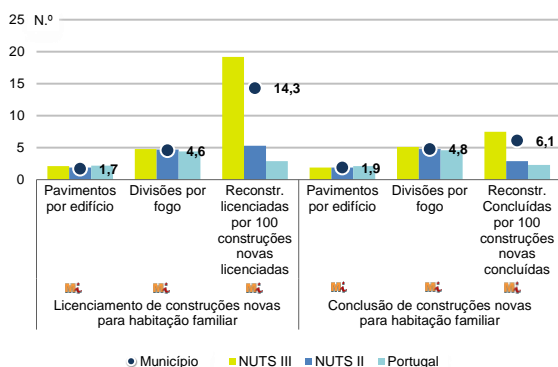
Fonte: INE, Estatísticas do Comércio Internacional de Bens.
Nota: Dados definitivos de 2022 e 2023.

Levantamentos em caixas multibanco e compras em terminais de pagamento automáticos, 2023/2024



Fonte: Sociedade Interbancária de Serviços (SIBS).

Licenciamento e conclusão de obras, 2023



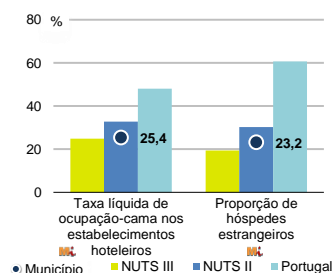
Fonte: INE, Inquérito aos Projetos de Obras de Edificação e de Demolição de Edifícios e Estatísticas das Obras Concluídas.

	Município	NUTS III	NUTS II	Portugal	Peso do Município NUTS III (%)
Obras Licenciadas					
Nº de Edifícios	53	800	4 231	22 107	6,6
Taxa de variação (2023/2022) (%)	35,9	-1,4	-2,7	-6,1	-
Reabilitação	11	196	989	4 750	5,6
Construções novas	42	604	3 242	17 357	7,0
para habitação familiar	25	434	2 423	14 042	5,8
Fogos	34	758	4 404	32 519	4,5
Obras Concluídas					
Nº de Edifícios	45	559	3 380	17 266	8,1
Taxa de variação (2023/2022) (%)	60,7	7,3	-0,4	1,1	-
Reabilitação	12	91	647	3 045	13,2
Construções novas	33	468	2 733	14 221	7,1
para habitação familiar	20	316	1 921	11 149	6,3
Fogos	27	416	3 348	23 652	6,5

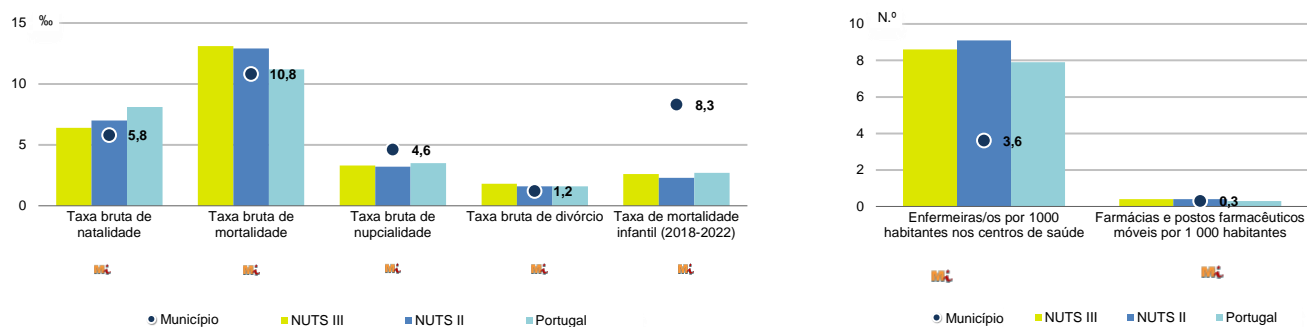
Turismo, 2023

	Município	NUTS III	NUTS II	Portugal	Peso do Município NUTS III (%)
Estabelecimentos hoteleiros (Nº)	5	174	1 085	7 681	2,9
Hotéis (Nº)	1	40	256	2 109	2,5
Capacidade de alojamento (Nº)	108	6 665	43 005	478 552	1,6
Hóspedes (Nº)	2 836	300 164	2 763 891	30 028 890	0,9
Dormidas (Nº)	10 470	571 355	4 886 929	77 179 150	1,8
Estada média	3,7	1,9	1,8	2,6	-
Proveitos(milhares €)	514	32 096	284 059	6 015 323	1,6

Fonte: INE, Inquérito à Permanência de Hóspedes e Outros Dados na Hotelaria



Demografia e Saúde, 2023



Fonte: INE, Indicadores Demográficos, Óbitos por Causas de Morte, Estatísticas do Pessoal de Saúde, Estatísticas das Farmácias

Despesa das Câmaras Municipais em atividades culturais e de desporto, 2023

	Município	NUTS III	NUTS II	Portugal	Peso do Município NUTS III (%)
Em atividades culturais e criativas (milhares €)	832	13 448	127 773	684 832	6,2
Património	57	1 978	28 689	154 283	2,9
Bibliotecas e arquivos	146	3 029	18 455	88 722	4,8
Artes do espetáculo	385	3 859	41 718	190 851	10,0
Atividades interdisciplinares	108	3 254	27 086	183 164	3,3
Em atividades culturais e criativas por habitante (€/hab.)	85,2	52,4	75,4	64,4	-
Em atividades e equipamentos desportivos por habitante (€/hab.)	66,3	51,2	46,7	40,1	-

Fonte: INE, Inquérito ao financiamento de atividades culturais, criativas e desportivas pelas Câmaras Municipais

>> NOTA TÉCNICA

Toda a informação aqui divulgada está disponível na base de dados do Portal do INE (www.ine.pt), ou nas publicações Anuários Regionais, ambas organizadas, por tema.

Associado a cada indicador está o símbolo **Mi**, que corresponde à respetiva Metainformação. Para informação complementar, sugere-se a consulta do Sistema de Metainformação que integra e disponibiliza conceitos, classificações, variáveis, suportes de recolha de informação e documentação metodológica com aplicação no âmbito no Sistema Estatístico Nacional.

Nos casos em que a informação é confidencial, esta não é apresentada nos gráficos, e nos quadros surge identificada com o respetivo sinal convencional.

Se esta informação, não corresponder totalmente às suas expetativas, por favor contacte-nos. O seu contato permitirá ao INE analisar o conteúdo da informação e contribuirá para o acréscimo da qualidade dos dados estatísticos.

Última atualização destes dados: 13 de dezembro de 2024

Sinais convencionais por ausência de valor

...	Dado confidencial	o	Dado inferior a metade do módulo da unidade utilizada
-	Dado não aplicável	oo	Infinito
x	Dado não disponível		