

# RETORNO DE INFORMAÇÃO AOS RESPONDENTES MUNICÍPIOS



INSTITUTO NACIONAL DE ESTATÍSTICA  
STATISTICS PORTUGAL

DEZEMBRO DE 2024

## >> IDENTIFICAÇÃO DO MUNICÍPIO

Nome do Município: **SANTA COMBA DÃO**  
NUTS III / NUTS II: **VISEU DÃO LAFÕES / CENTRO**

Código Divisão Administrativa (Distrito/Município): **1814**

## >> CARACTERIZAÇÃO SOCIOECONÓMICA DO MUNICÍPIO

### TERRITÓRIO E POPULAÇÃO

#### Divisão territorial da região : NUTS III e Municípios

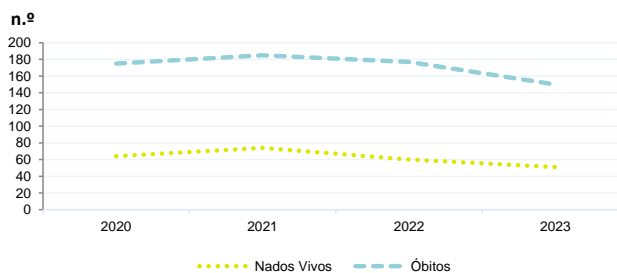


#### Dinâmica populacional, 2023

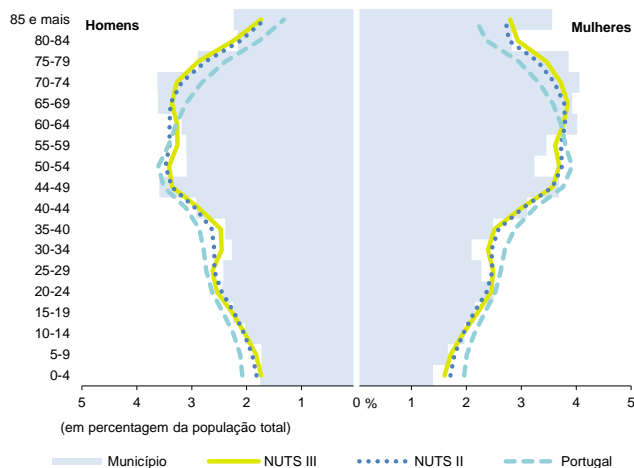
	Município	NUTS III	NUTS II	Portugal	Peso do Município NUTS III (%)
<b>População residente (N.º)</b>	10 925	256 810	1 695 635	10 639 726	4,3
Homens	5 212	122 153	811 187	5 083 568	4,3
Mulheres	5 713	134 657	884 448	5 556 158	4,2
Com menos de 15 anos	1 152	28 993	195 365	1 363 768	4,0
Com 65 ou mais anos	3 580	74 471	473 586	2 564 575	4,8
<b>Densidade pop. (N.º/Km²)</b>	97,6	79,3	72,9	115,4	-
<b>Taxa de crescimento efetivo anual (%)</b>	1,1	1,2	1,4	1,2	-
<b>Taxa de crescimento natural anual (%)</b>	-0,9	-0,7	-0,6	-0,3	-
<b>Índice de Invelhecimento</b>	310,8	256,9	242,4	188,1	-
<b>Índice de Potencialidade</b>	74,0	74,8	75,2	76,5	-

Fonte: INE, Estimativas Anuais da População Residente e Indicadores Demográficos; Ministério do Ambiente - Direção Geral do Território, Carta Administrativa Oficial de Portugal.

#### Nados-vivos e óbitos por Município, 2020-2023



#### Estrutura etária da população, 2023

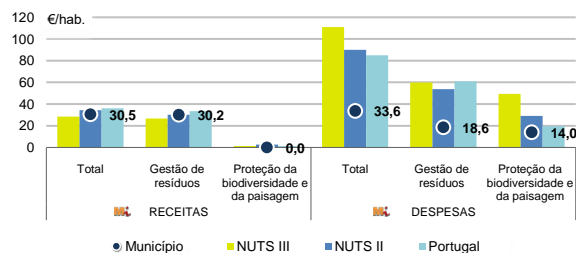


Fonte: INE, Estimativas Anuais da População Residente.

	Ano	Município	NUTS III	NUTS II	Portugal
<b>Nados Vivos</b>	2023	51	1 637	11 735	85 699
	2022	60	1 633	11 366	83 671
	2021	74	1 579	10 857	79 582
	2020	64	x	x	84530
<b>Óbitos</b>	2023	150	3 333	21 652	118 295
	2022	177	3 670	22 932	124 361
	2021	185	3 673	23 217	124 841
	2020	175	x	x	123396

Fonte: INE, Nados-vivos e Óbitos

#### Receitas e despesas dos municípios em ambiente por habitante, 2023



Fonte: INE, Inquérito aos municípios - Proteção do ambiente

#### Indicadores de Educação, 2023

	Município	NUTS III	NUTS II	Portugal
<b>Taxa bruta de pré-escolarização (%)</b>	90,6	108,0	104,3	99,4
<b>Taxa bruta de escolarização no ensino básico (%)</b>	101,8	114,4	112,1	112,0
<b>Taxa bruta de escolarização no ensino secundário (%)</b>	85,7	132,2	129,9	126,8
<b>Taxa de retenção e desistência no ensino básico (%)</b>	2,0	3,0	3,0	3,8
<b>Taxa de transição/ conclusão no ensino secundário (%)</b>	94,9	92,2	92,4	90,2

Fonte: Ministério da Educação e Ministério da Ciência, Tecnologia e Ensino Superior - Direção-Geral de Estatísticas da Educação e Ciência.

INDICADORES DE ATIVIDADE ECONÓMICA

Constituição de pessoas coletivas e entidades equiparadas, 2023/2024

Mês	Município	NUTSIII	NUTSII	Portugal	Peso do Município NUTS III (%)
out-24	0	45	388	3 569	0,0
set-24	2	67	450	3 962	3,0
ago-24	1	43	317	3 052	2,3
jul-24	1	53	459	4 097	1,9
jun-24	5	65	414	3 598	7,7
mai-24	4	62	530	4 522	6,5
abr-24	1	64	456	4 153	1,6
mar-24	1	55	475	4 466	1,8
fev-24	3	61	517	4 612	4,9
jan-24	2	94	644	5 227	2,1
dez-23	1	55	365	3 268	1,8
nov-23	0	71	464	4 180	0,0
<b>12 Meses</b>	<b>21</b>	<b>735</b>	<b>5 479</b>	<b>48 706</b>	<b>2,9</b>

Fonte: INE, Constituição e Dissolução de Pessoas Coletivas e Entidades equiparadas

Valor mediano das vendas por m2 de alojamentos familiares (€), (2023-2024)

	Município	NUTSIII	NUTSII	Portugal
2.º Trím. 2024	x	780	978	1661
1.º Trím. 2024	x	756	961	1633
4.º Trím. 2023	x	753	961	1611
3.º Trím. 2023	x	752	948	1579
2.º Trím. 2023	x	734	938	1541
1.º Trím. 2023	x	753	932	1509

Fonte: INE, Estatísticas de preços da habitação ao nível local

Empresas e estabelecimentos, 2023

	Município	NUTS III	NUTS II	Portugal	Peso do Município NUTS III (%)
<b>Empresas</b>					
<b>Pessoal ao serviço (Nº)</b>	2 553	84 208	613 509	4 738 341	3,0
<b>Volume de negócios (milhões €)</b>	204	9 216	67 913	550 295	2,2
Indicador de concentração do volume de negócios das quatro maiores empresas (%)	30,6	17,9	5,3	4,8	-
<b>Valor acrescentado bruto (milhões €)</b>	53	2 261	17 416	147 020	2,3
Taxa de variação (2023/2022) (%)	x	x	x	x	-
Indicador de concentração do valor acrescentado bruto das quatro maiores empresas (%)	24,0	9,7	2,2	2,6	-
<b>Sociedades</b>					
<b>Taxa de sobrevivência das sociedades nascidas 2 anos antes (%)</b>	59,0	58,9	57,9	57,3	-
<b>Estabelecimentos</b>					
<b>Pessoal ao serviço (Nº) (2022)</b>	2 645	89 618	637 345	4 478 631	3,0
<b>Volume de negócios (milhões €) (2022)</b>	207	9 596	71 527	529 882	2,2

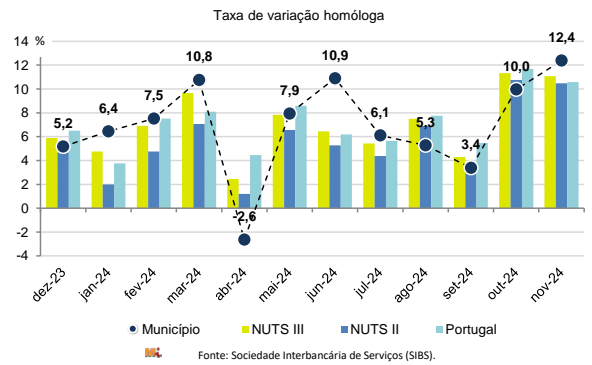
Fonte: INE, Sistema de Contas Integradas das Empresas

Comércio Internacional, 2023

	Município	NUTS III	NUTS II	Portugal	Peso do Município NUTS III (%)
<b>Saldo da balança comercial</b>					
	4 091	- 189 103	1 541 810	- 27 808 248	-
<b>Exportações de bens</b>	22 121	1 617 223	12 343 903	77 340 161	1,4
Taxa de variação (2023/2022) (%)	11,9	-3,8	-0,9	-1,4	-
<b>Importações de bens</b>	18 030	1 806 326	10 802 093	105 148 409	1,0
Taxa de variação (2023/2022) (%)	-5,5	3,2	-5,3	-4,0	-
<b>Taxa de cobertura (%)</b>	122,7	89,5	114,3	73,6	-

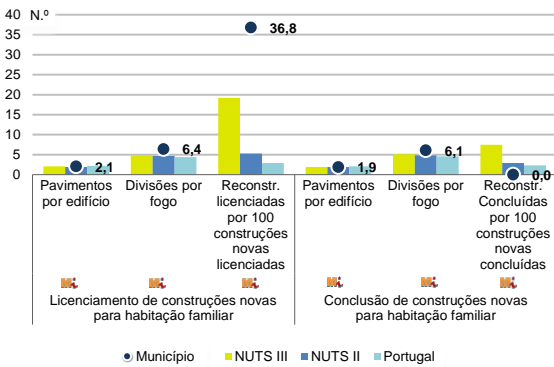
Fonte: INE, Estatísticas do Comércio Internacional de Bens.  
Nota: Dados definitivos de 2022 e 2023.

Levantamentos em caixas multibanco e compras em terminais de pagamento automáticos, 2023/2024



Fonte: Sociedade Interbancária de Serviços (SIBS).

Licenciamento e conclusão de obras, 2023



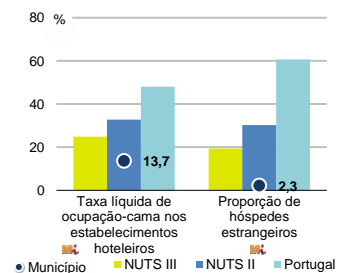
Fonte: INE, Inquérito aos Projetos de Obras de Edificação e de Demolição de Edifícios e Estatísticas das Obras Concluídas.

	Município	NUTS III	NUTS II	Portugal	Peso do Município NUTS III (%)
<b>Obras Licenciadas</b>					
<b>Nº de Edifícios</b>	30	800	4 231	22 107	3,8
Taxa de variação (2023/2022) (%)	-6,3	-1,4	-2,7	-6,1	-
Reabilitação	11	196	989	4 750	5,6
Construções novas	19	604	3 242	17 357	3,1
para habitação familiar	11	434	2 423	14 042	2,5
Fogos	11	758	4 404	32 519	1,5
<b>Obras Concluídas</b>					
<b>Nº de Edifícios</b>	20	559	3 380	17 266	3,6
Taxa de variação (2023/2022) (%)	33,3	7,3	-0,4	1,1	-
Reabilitação	1	91	647	3 045	1,1
Construções novas	19	468	2 733	14 221	4,1
para habitação familiar	13	316	1 921	11 149	4,1
Fogos	13	416	3 348	23 652	3,1

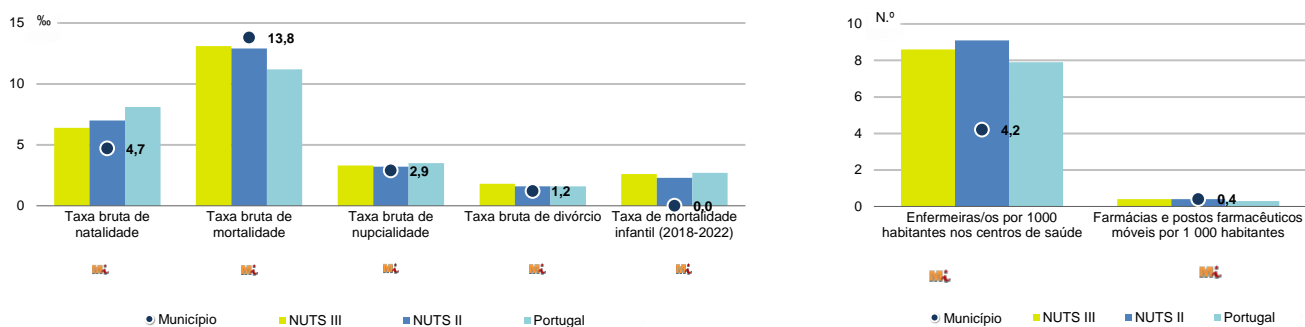
Turismo, 2023

	Município	NUTS III	NUTS II	Portugal	Peso do Município NUTS III (%)
<b>Estabelecimentos hoteleiros (Nº)</b>	6	174	1 085	7 681	3,4
Hotéis (Nº)	-	40	256	2 109	-
<b>Capacidade de alojamento (Nº)</b>	80	6 665	43 005	478 552	1,2
<b>Hóspedes (Nº)</b>	1 922	300 164	2 763 891	30 028 890	0,6
<b>Dormidas (Nº)</b>	3 128	571 355	4 886 929	77 179 150	0,5
<b>Estada média</b>	1,6	1,9	1,8	2,6	-
<b>Proveitos(milhares €)</b>	130	32 096	284 059	6 015 323	0,4

Fonte: INE, Inquérito à Permanência de Hóspedes e Outros Dados na Hotelaria



Demografia e Saúde, 2023



Fonte: INE, Indicadores Demográficos, Óbitos por Causas de Morte, Estatísticas do Pessoal de Saúde, Estatísticas das Farmácias

Despesa das Câmaras Municipais em atividades culturais e de desporto, 2023

	Município	NUTS III	NUTS II	Portugal	Peso do Município NUTS III (%)
<b>Em atividades culturais e criativas (milhares €)</b>	603	13 448	127 773	684 832	4,5
Património	140	1 978	28 689	154 283	7,1
Bibliotecas e arquivos	160	3 029	18 455	88 722	5,3
Artes do espetáculo	128	3 859	41 718	190 851	3,3
Atividades interdisciplinares	166	3 254	27 086	183 164	5,1
<b>Em atividades culturais e criativas por habitante (€/hab.)</b>	55,2	52,4	75,4	64,4	-
<b>Em atividades e equipamentos desportivos por habitante (€/hab.)</b>	30,3	51,2	46,7	40,1	-

Fonte: INE, Inquérito ao financiamento de atividades culturais, criativas e desportivas pelas Câmaras Municipais

>> NOTA TÉCNICA

Toda a informação aqui divulgada está disponível na base de dados do Portal do INE ([www.ine.pt](http://www.ine.pt)), ou nas publicações Anuários Regionais, ambas organizadas, por tema.

Associado a cada indicador está o símbolo **Mi**, que corresponde à respetiva Metainformação. Para informação complementar, sugere-se a consulta do Sistema de Metainformação que integra e disponibiliza conceitos, classificações, variáveis, suportes de recolha de informação e documentação metodológica com aplicação no âmbito no Sistema Estatístico Nacional.

Nos casos em que a informação é confidencial, esta não é apresentada nos gráficos, e nos quadros surge identificada com o respetivo sinal convencional.

Se esta informação, não corresponder totalmente às suas expetativas, por favor contacte-nos. O seu contato permitirá ao INE analisar o conteúdo da informação e contribuirá para o acréscimo da qualidade dos dados estatísticos.

Última atualização destes dados: 13 de dezembro de 2024

Sinais convencionais por ausência de valor

...	Dado confidencial	o	Dado inferior a metade do módulo da unidade utilizada
-	Dado não aplicável	oo	Infinito
x	Dado não disponível		