

RETORNO DE INFORMAÇÃO AOS RESPONDENTES MUNICÍPIOS



INSTITUTO NACIONAL DE ESTATÍSTICA
STATISTICS PORTUGAL

DEZEMBRO DE 2024

>> IDENTIFICAÇÃO DO MUNICÍPIO

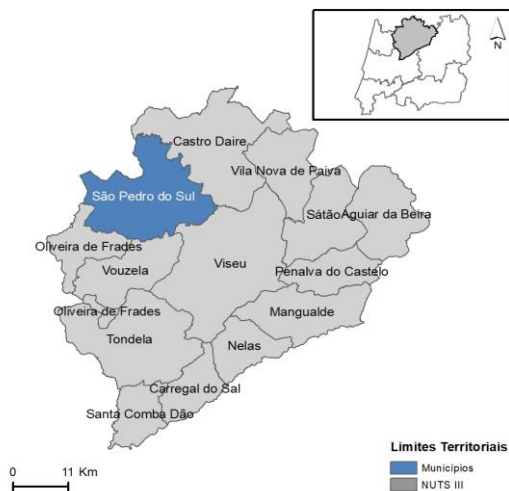
Nome do Município: **SÃO PEDRO DO SUL**
NUTS III / NUTS II: **VISEU DÃO LAFÕES / CENTRO**

Código Divisão Administrativa (Distrito/Município): **1816**

>> CARACTERIZAÇÃO SOCIOECONÓMICA DO MUNICÍPIO

TERRITÓRIO E POPULAÇÃO

Divisão territorial da região : NUTS III e Municípios

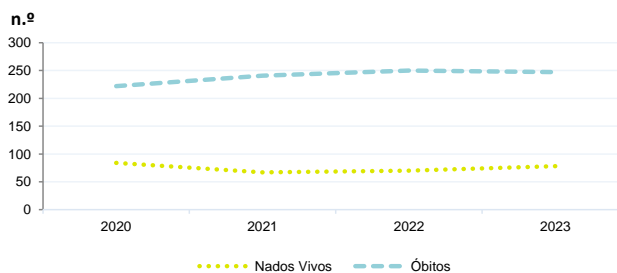


Dinâmica populacional, 2023

	Município	NUTS III	NUTS II	Portugal	Peso do Município NUTS III (%)
População residente (N.º)	15 197	256 810	1 695 635	10 639 726	5,9
Homens	7 228	122 153	811 187	5 083 568	5,9
Mulheres	7 969	134 657	884 448	5 556 158	5,9
Com menos de 15 anos	1 483	28 993	195 365	1 363 768	5,1
Com 65 ou mais anos	5 081	74 471	473 586	2 564 575	6,8
Densidade pop. (N.º/Km²)	43,6	79,3	72,9	115,4	-
Taxa de crescimento efetivo anual (%)	0,9	1,2	1,4	1,2	-
Taxa de crescimento natural anual (%)	-1,1	-0,7	-0,6	-0,3	-
Índice de Invelhecimento	342,6	256,9	242,4	188,1	-
Índice de Potencialidade	81,0	74,8	75,2	76,5	-

Fonte: INE, Estimativas Anuais da População Residente e Indicadores Demográficos; Ministério do Ambiente - Direção Geral do Território, Carta Administrativa Oficial de Portugal.

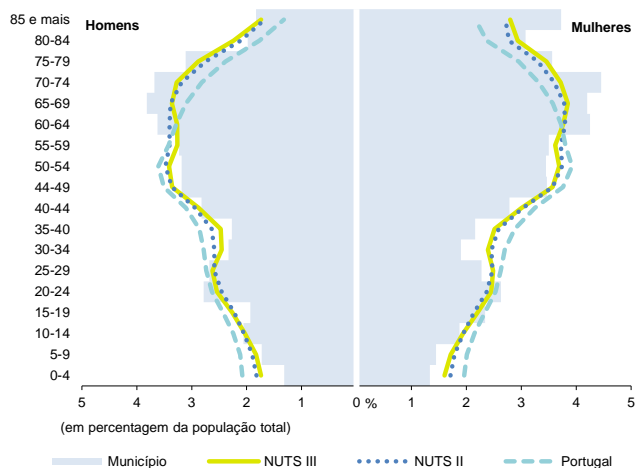
Nados-vivos e óbitos por Município, 2020-2023



	Ano	Município	NUTS III	NUTS II	Portugal
Nados Vivos	2023	78	1 637	11 735	85 699
	2022	70	1 633	11 366	83 671
	2021	67	1 579	10 857	79 582
	2020	84	x	x	84 530
Óbitos	2023	247	3 333	21 652	118 295
	2022	250	3 670	22 932	124 361
	2021	241	3 673	23 217	124 841
	2020	222	x	x	123 396

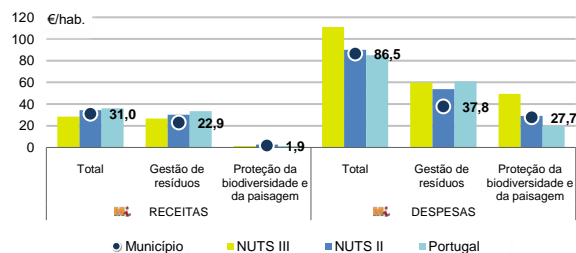
Fonte: INE, Nados-vivos e Óbitos

Estrutura etária da população, 2023



Fonte: INE, Estimativas Anuais da População Residente.

Receitas e despesas dos municípios em ambiente por habitante, 2023



Fonte: INE, Inquérito aos municípios - Proteção do ambiente

Indicadores de Educação, 2023

	Município	NUTS III	NUTS II	Portugal
Taxa bruta de pré-escolarização (%)	114,5	108,0	104,3	99,4
Taxa bruta de escolarização no ensino básico (%)	117,4	114,4	112,1	112,0
Taxa bruta de escolarização no ensino secundário (%)	170,2	132,2	129,9	126,8
Taxa de retenção e desistência no ensino básico (%)	2,3	3,0	3,0	3,8
Taxa de transição/ conclusão no ensino secundário (%)	92,3	92,2	92,4	90,2

Fonte: Ministério da Educação e Ministério da Ciência, Tecnologia e Ensino Superior - Direção-Geral de Estatísticas da Educação e Ciência.

Constituição de pessoas coletivas e entidades equiparadas, 2023/2024

Mês	Município	NUTSIII	NUTSII	Portugal	Peso do Município NUTS III (%)
out-24	4	45	388	3 569	8,9
set-24	6	67	450	3 962	9,0
ago-24	2	43	317	3 052	4,7
jul-24	4	53	459	4 097	7,5
jun-24	1	65	414	3 598	1,5
mai-24	3	62	530	4 522	4,8
abr-24	2	64	456	4 153	3,1
mar-24	4	55	475	4 466	7,3
fev-24	2	61	517	4 612	3,3
jan-24	1	94	644	5 227	1,1
dez-23	1	55	365	3 268	1,8
nov-23	5	71	464	4 180	7,0
12 Meses	35	735	5 479	48 706	4,8

Fonte: INE, Constituição e Dissolução de Pessoas Coletivas e Entidades equiparadas

Valor mediano das vendas por m2 de alojamentos familiares (€), (2023-2024)

	Município	NUTSIII	NUTSII	Portugal
2.º Trím. 2024	x	780	978	1661
1.º Trím. 2024	x	756	961	1633
4.º Trím. 2023	x	753	961	1611
3.º Trím. 2023	x	752	948	1579
2.º Trím. 2023	x	734	938	1541
1.º Trím. 2023	x	753	932	1509

Fonte: INE, Estatísticas de preços da habitação ao nível local

Empresas e estabelecimentos, 2023

	Município	NUTS III	NUTS II	Portugal	Peso do Município NUTS III (%)
Empresas					
Pessoal ao serviço (Nº)	3 665	84 208	613 509	4 738 341	4,4
Volume de negócios (milhões €)	302	9 216	67 913	550 295	3,3
Indicador de concentração do volume de negócios das quatro maiores empresas (%)	44,0	17,9	5,3	4,8	-
Valor acrescentado bruto (milhões €)	74	2 261	17 416	147 020	3,3
Taxa de variação (2023/2022) (%)	x	x	x	x	-
Indicador de concentração do valor acrescentado bruto das quatro maiores empresas (%)	26,8	9,7	2,2	2,6	-
Sociedades					
Taxa de sobrevivência das sociedades nascidas 2 anos antes (%)	63,4	58,9	57,9	57,3	-
Estabelecimentos					
Pessoal ao serviço (Nº) (2022)	3 684	89 618	637 345	4 478 631	4,1
Volume de negócios (milhões €) (2022)	303	9 596	71 527	529 882	3,2

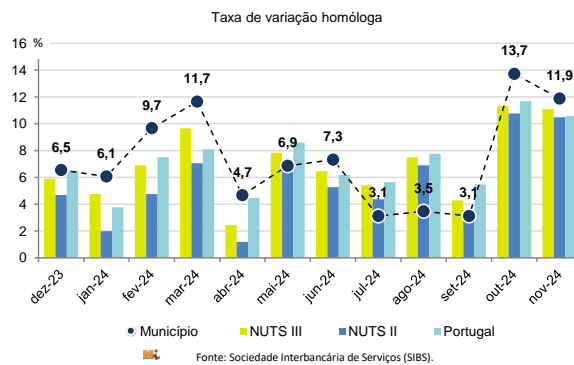
Fonte: INE, Sistema de Contas Integradas das Empresas

Comércio Internacional, 2023

	Município	NUTS III	NUTS II	Portugal	Peso do Município NUTS III (%)
Saldo da balança comercial					
	- 6 636	- 189 103	1 541 810	- 27 808 248	-
Exportações de bens	8 489	1 617 223	12 343 903	77 340 161	0,5
Taxa de variação (2023/2022) (%)	-27,1	-3,8	-0,9	-1,4	-
Importações de bens	15 126	1 806 326	10 802 093	105 148 409	0,8
Taxa de variação (2023/2022) (%)	32,3	3,2	-5,3	-4,0	-
Taxa de cobertura (%)	56,1	89,5	114,3	73,6	-

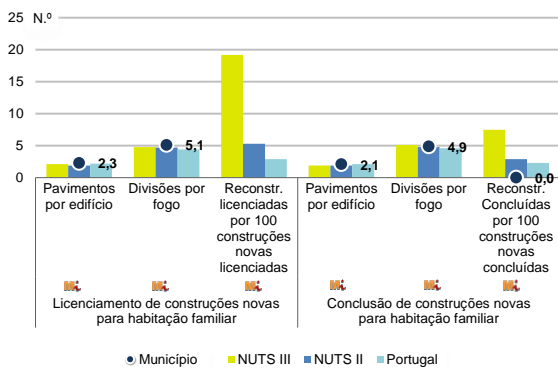
Fonte: INE, Estatísticas do Comércio Internacional de Bens.
Nota: Dados definitivos de 2022 e 2023.

Levantamentos em caixas multibanco e compras em terminais de pagamento automáticos, 2023/2024



Fonte: Sociedade Interbancária de Serviços (SIBS).

Licenciamento e conclusão de obras, 2023

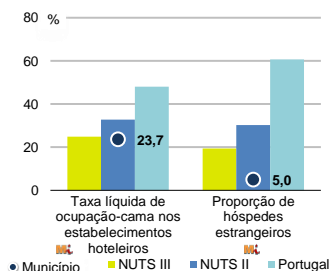


Fonte: INE, Inquérito aos Projetos de Obras de Edificação e de Demolição de Edifícios e Estatísticas das Obras Concluídas.

	Município	NUTS III	NUTS II	Portugal	Peso do Município NUTS III (%)
Obras Licenciadas					
Nº de Edifícios	35	800	4 231	22 107	4,4
Taxa de variação (2023/2022) (%)	2,9	-1,4	-2,7	-6,1	-
Reabilitação	17	196	989	4 750	8,7
Construções novas	18	604	3 242	17 357	3,0
para habitação familiar	15	434	2 423	14 042	3,5
Fogos	32	758	4 404	32 519	4,2
Obras Concluídas					
Nº de Edifícios	17	559	3 380	17 266	3,0
Taxa de variação (2023/2022) (%)	54,5	7,3	-0,4	1,1	-
Reabilitação	1	91	647	3 045	1,1
Construções novas	16	468	2 733	14 221	3,4
para habitação familiar	14	316	1 921	11 149	4,4
Fogos	16	416	3 348	23 652	3,8

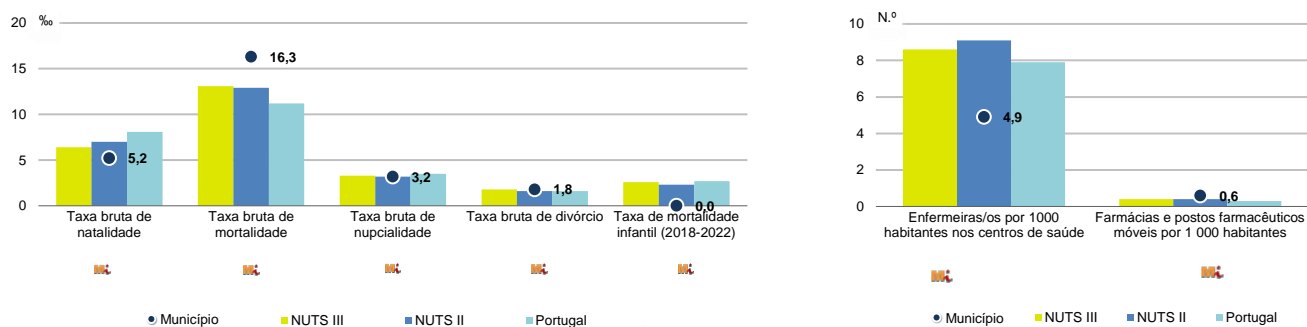
Turismo, 2023

	Município	NUTS III	NUTS II	Portugal	Peso do Município NUTS III (%)
Estabelecimentos hoteleiros (Nº)	42	174	1 085	7 681	24,1
Hotéis (Nº)	8	40	256	2 109	20,0
Capacidade de alojamento (Nº)	1 798	6 665	43 005	478 552	27,0
Hóspedes (Nº)	47 540	300 164	2 763 891	30 028 890	15,8
Dormidas (Nº)	141 291	571 355	4 886 929	77 179 150	24,7
Estada média	3,0	1,9	1,8	2,6	-
Proveitos(milhares €)	7 839	32 096	284 059	6 015 323	24,4



Fonte: INE, Inquérito à Permanência de Hóspedes e Outros Dados na Hotelaria

Demografia e Saúde, 2023



Fonte: INE, Indicadores Demográficos, Óbitos por Causas de Morte, Estatísticas do Pessoal de Saúde, Estatísticas das Farmácias

Despesa das Câmaras Municipais em atividades culturais e de desporto, 2023

	Município	NUTS III	NUTS II	Portugal	Peso do Município NUTS III (%)
Em atividades culturais e criativas (milhares €)	859	13 448	127 773	684 832	6,4
Património	184	1 978	28 689	154 283	9,3
Bibliotecas e arquivos	101	3 029	18 455	88 722	3,3
Artes do espetáculo	132	3 859	41 718	190 851	3,4
Atividades interdisciplinares	351	3 254	27 086	183 164	10,8
Em atividades culturais e criativas por habitante (€/hab.)	56,5	52,4	75,4	64,4	-
Em atividades e equipamentos desportivos por habitante (€/hab.)	75,6	51,2	46,7	40,1	-

Fonte: INE, Inquérito ao financiamento de atividades culturais, criativas e desportivas pelas Câmaras Municipais

>> NOTA TÉCNICA

Toda a informação aqui divulgada está disponível na base de dados do Portal do INE (www.ine.pt), ou nas publicações Anuários Regionais, ambas organizadas, por tema.

Associado a cada indicador está o símbolo **Mi**, que corresponde à respetiva Metainformação. Para informação complementar, sugere-se a consulta do Sistema de Metainformação que integra e disponibiliza conceitos, classificações, variáveis, suportes de recolha de informação e documentação metodológica com aplicação no âmbito no Sistema Estatístico Nacional.

Nos casos em que a informação é confidencial, esta não é apresentada nos gráficos, e nos quadros surge identificada com o respetivo sinal convencional.

Se esta informação, não corresponder totalmente às suas expetativas, por favor contacte-nos. O seu contato permitirá ao INE analisar o conteúdo da informação e contribuirá para o acréscimo da qualidade dos dados estatísticos.

Última atualização destes dados: 13 de dezembro de 2024

Sinais convencionais por ausência de valor

...	Dado confidencial	o	Dado inferior a metade do módulo da unidade utilizada
-	Dado não aplicável	oo	Infinito
x	Dado não disponível		