

# RETORNO DE INFORMAÇÃO AOS RESPONDENTES MUNICÍPIOS



INSTITUTO NACIONAL DE ESTATÍSTICA  
STATISTICS PORTUGAL

DEZEMBRO DE 2024

## >> IDENTIFICAÇÃO DO MUNICÍPIO

Nome do Município: **SERNANCELHE**

NUTS III / NUTS II: **DOURO / NORTE**

Código Divisão Administrativa (Distrito/Município): **1818**

## >> CARACTERIZAÇÃO SOCIOECONÓMICA DO MUNICÍPIO

### TERRITÓRIO E POPULAÇÃO

#### Divisão territorial da região : NUTS III e Municípios

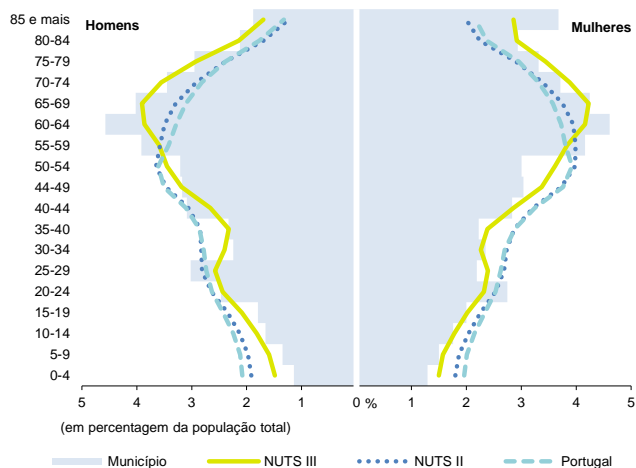


#### Limites Territoriais

Municípios  
NUTS III

0 13 Km

#### Estrutura etária da população, 2023



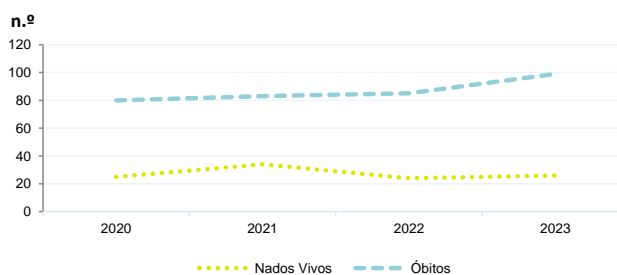
Fonte: INE, Estimativas Anuais da População Residente.

#### Dinâmica populacional, 2023

	Município	NUTS III	NUTS II	Portugal	Peso do Município NUTS III (%)
<b>População residente (N.º)</b>	5 793	184 195	3 673 861	10 639 726	3,1
Homens	2 804	88 006	1 759 847	5 083 568	3,2
Mulheres	2 989	96 189	1 914 014	5 556 158	3,1
Com menos de 15 anos	504	18 751	442 627	1 363 768	2,7
Com 65 ou mais anos	1 872	54 796	873 639	2 564 575	3,4
<b>Densidade pop. (N.º/Km²)</b>	25,3	45,7	172,6	115,4	-
<b>Taxa de crescimento efetivo anual (%)</b>	1,0	0,3	0,9	1,2	-
<b>Taxa de crescimento natural anual (%)</b>	-1,3	-0,8	-0,3	-0,3	-
<b>Índice de Invelhecimento</b>	371,4	292,2	197,4	188,1	-
<b>Índice de Potencialidade</b>	90,0	76,0	78,4	76,5	-

Fonte: INE, Estimativas Anuais da População Residente e Indicadores Demográficos; Ministério do Ambiente - Direção Geral do Território, Carta Administrativa Oficial de Portugal.

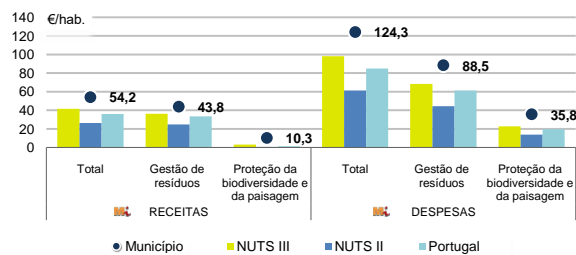
#### Nados-vivos e óbitos por Município, 2020-2023



	Ano	Município	NUTS III	NUTS II	Portugal
<b>Nados Vivos</b>	2023	26	1 057	26 173	85 699
	2022	24	1 069	26 375	83 671
	2021	34	1 018	24 825	79 582
	2020	25	x	x	84530
<b>Óbitos</b>	2023	99	2 548	37 204	118 295
	2022	85	2 714	38 879	124 361
	2021	83	2 660	37 124	124 841
	2020	80	x	x	123396

Fonte: INE, Nados-vivos e Óbitos

#### Receitas e despesas dos municípios em ambiente por habitante, 2023



Fonte: INE, Inquérito aos municípios - Proteção do ambiente

#### Indicadores de Educação, 2023

	Município	NUTS III	NUTS II	Portugal
<b>Taxa bruta de pré-escolarização (%)</b>	90,9	104,4	100,4	99,4
<b>Taxa bruta de escolarização no ensino básico (%)</b>	96,5	111,1	109,3	112,0
<b>Taxa bruta de escolarização no ensino secundário (%)</b>	134,4	129,4	127,3	126,8
<b>Taxa de retenção e desistência no ensino básico (%)</b>	1,0	2,2	2,1	3,8
<b>Taxa de transição/ conclusão no ensino secundário (%)</b>	91,1	93,7	93,7	90,2

Fonte: Ministério da Educação e Ministério da Ciência, Tecnologia e Ensino Superior - Direção-Geral de Estatísticas da Educação e Ciência.

INDICADORES DE ATIVIDADE ECONÓMICA

Constituição de pessoas coletivas e entidades equiparadas, 2023/2024

Mês	Município	NUTSIII	NUTSII	Portugal	Peso do Município NUTS III (%)
out-24	0	25	1 107	3 569	0,0
set-24	1	36	1 228	3 962	2,8
ago-24	0	31	910	3 052	0,0
jul-24	2	31	1 289	4 097	6,5
jun-24	1	34	1 091	3 598	2,9
mai-24	1	41	1 319	4 522	2,4
abr-24	2	41	1 291	4 153	4,9
mar-24	1	47	1 401	4 466	2,1
fev-24	0	38	1 462	4 612	0,0
jan-24	1	70	1 652	5 227	1,4
dez-23	1	27	995	3 268	3,7
nov-23	3	41	1 302	4 180	7,3
<b>12 Meses</b>	<b>13</b>	<b>462</b>	<b>15 047</b>	<b>48 706</b>	<b>2,8</b>

Fonte: INE, Constituição e Dissolução de Pessoas Coletivas e Entidades equiparadas

Valor mediano das vendas por m2 de alojamentos familiares (€), (2023-2024)

	Município	NUTSIII	NUTSII	Portugal
2.º Trím. 2024	x	627	1449	1661
1.º Trím. 2024	x	641	1417	1633
4.º Trím. 2023	x	654	1394	1611
3.º Trím. 2023	x	676	1367	1579
2.º Trím. 2023	x	675	1331	1541
1.º Trím. 2023	x	653	1304	1509

Fonte: INE, Estatísticas de preços da habitação ao nível local

Empresas e estabelecimentos, 2023

	Município	NUTS III	NUTS II	Portugal	Peso do Município NUTS III (%)
<b>Empresas</b>					
<b>Pessoal ao serviço (Nº)</b>	1 919	59 053	1 569 569	4 738 341	3,2
<b>Volume de negócios (milhões €)</b>	104	3 990	155 457	550 295	2,6
Indicador de concentração do volume de negócios das quatro maiores empresas (%)	33,1	16,4	6,1	4,8	-
<b>Valor acrescentado bruto (milhões €)</b>	32	1 167	42 326	147 020	2,7
Taxa de variação (2023/2022) (%)	x	x	x	x	-
Indicador de concentração do valor acrescentado bruto das quatro maiores empresas (%)	30,7	14,3	3,9	2,6	-
<b>Sociedades</b>					
<b>Taxa de sobrevivência das sociedades nascidas 2 anos antes (%)</b>	66,1	61,4	60,1	57,3	-
<b>Estabelecimentos</b>					
<b>Pessoal ao serviço (Nº) (2022)</b>	1 723	61 088	1 547 420	4 478 631	2,8
<b>Volume de negócios (milhões €) (2022)</b>	94	4 199	151 784	529 882	2,2

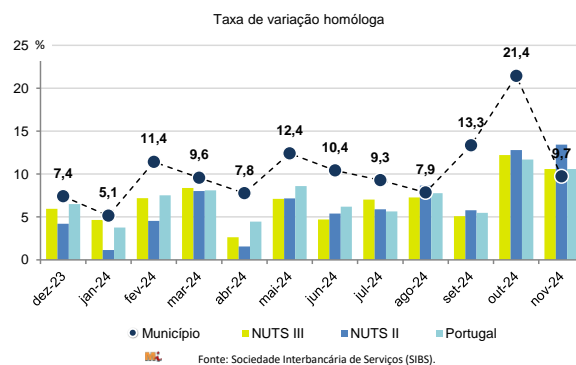
Fonte: INE, Sistema de Contas Integradas das Empresas

Comércio Internacional, 2023

	Município	NUTS III	NUTS II	Portugal	Peso do Município NUTS III (%)
<b>Saldo da balança comercial</b>					
	2 118	- 81 446	3 094 134	- 27 808 248	-
<b>Exportações de bens</b>	9 428	112 954	27 136 591	77 340 161	8,3
Taxa de variação (2023/2022) (%)	-7,1	-11,8	-0,1	-1,4	-
<b>Importações de bens</b>	7 310	194 400	24 042 457	105 148 409	3,8
Taxa de variação (2023/2022) (%)	26,8	-14,2	-3,6	-4,0	-
<b>Taxa de cobertura (%)</b>	129,0	58,1	112,9	73,6	-

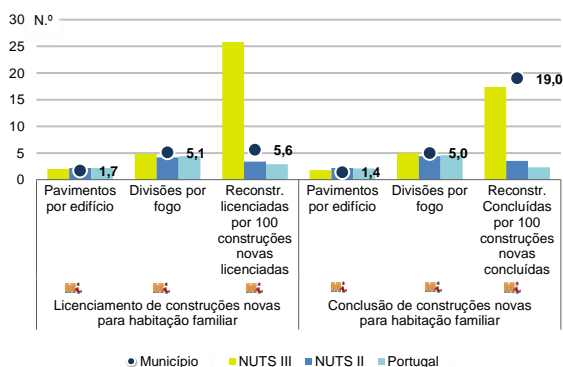
Fonte: INE, Estatísticas do Comércio Internacional de Bens.  
Nota: Dados definitivos de 2022 e 2023.

Levantamentos em caixas multibanco e compras em terminais de pagamento automáticos, 2023/2024



Fonte: Sociedade Interbancária de Serviços (SIBS).

Licenciamento e conclusão de obras, 2023



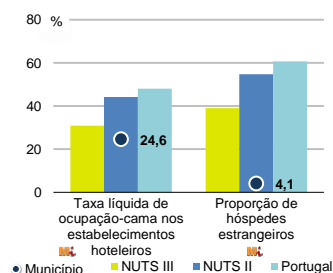
Fonte: INE, Inquérito aos Projetos de Obras de Edificação e de Demolição de Edifícios e Estatísticas das Obras Concluídas.

	Município	NUTS III	NUTS II	Portugal	Peso do Município NUTS III (%)
<b>Obras Licenciadas</b>					
<b>Nº de Edifícios</b>	24	434	8 261	22 107	5,5
Taxa de variação (2023/2022) (%)	4,3	-11,4	-11,0	-6,1	-
Reabilitação	6	151	1 582	4 750	4,0
Construções novas para habitação familiar	18	283	6 679	17 357	6,4
Fogos	14	192	5 522	14 042	7,3
Fogos	14	437	15 285	32 519	3,2
<b>Obras Concluídas</b>					
<b>Nº de Edifícios</b>	27	357	6 384	17 266	7,6
Taxa de variação (2023/2022) (%)	12,5	-1,1	-3,1	1,1	-
Reabilitação	6	98	1 173	3 045	6,1
Construções novas para habitação familiar	21	259	5 211	14 221	8,1
Fogos	13	187	4 178	11 149	7,0
Fogos	13	288	10 118	23 652	4,5

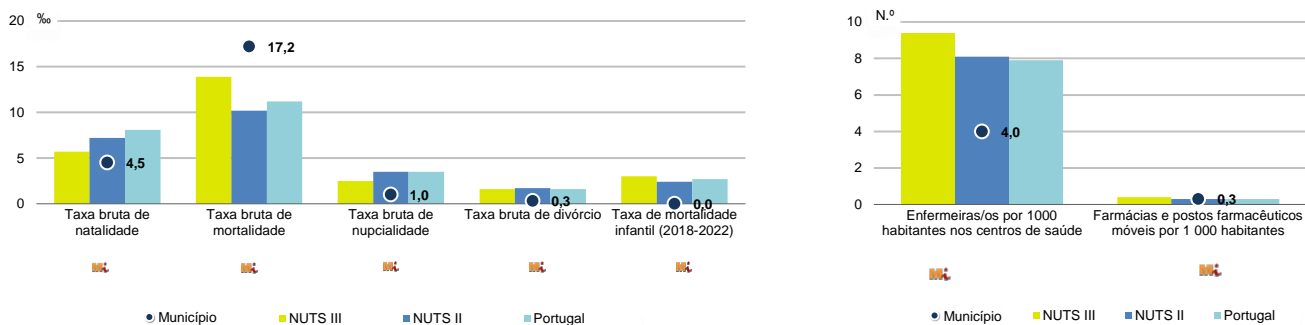
Turismo, 2023

	Município	NUTS III	NUTS II	Portugal	Peso do Município NUTS III (%)
<b>Estabelecimentos hoteleiros (Nº)</b>	8	229	2 097	7 681	3,5
Hotéis (Nº)	-	34	507	2 109	-
<b>Capacidade de alojamento (Nº)</b>	178	5 966	87 252	478 552	3,0
Hóspedes (Nº)	10 698	381 352	6 941 647	30 028 890	2,8
<b>Dormidas (Nº)</b>	16 090	620 384	13 262 616	77 179 150	2,6
<b>Estada média</b>	1,5	1,6	1,9	2,6	-
<b>Proveitos(milhares €)</b>	1 002	82 828	952 271	6 015 323	1,2

Fonte: INE, Inquérito à Permanência de Hóspedes e Outros Dados na Hotelaria



Demografia e Saúde, 2023



Fonte: INE, Indicadores Demográficos, Óbitos por Causas de Morte, Estatísticas do Pessoal de Saúde, Estatísticas das Farmácias

Despesa das Câmaras Municipais em atividades culturais e de desporto, 2023

	Município	NUTS III	NUTS II	Portugal	Peso do Município NUTS III (%)
<b>Em atividades culturais e criativas (milhares €)</b>	1 451	17 185	204 045	684 832	8,4
Património	41	2 395	38 004	154 283	1,7
Bibliotecas e arquivos	82	2 083	29 682	88 722	3,9
Artes do espetáculo	272	6 576	56 714	190 851	4,1
Atividades interdisciplinares	918	4 047	56 767	183 164	22,7
<b>Em atividades culturais e criativas por habitante (€/hab.)</b>	250,4	93,3	55,5	64,4	-
<b>Em atividades e equipamentos desportivos por habitante (€/hab.)</b>	72,0	66,5	44,8	40,1	-

Fonte: INE, Inquérito ao financiamento de atividades culturais, criativas e desportivas pelas Câmaras Municipais

>> NOTA TÉCNICA

Toda a informação aqui divulgada está disponível na base de dados do Portal do INE ([www.ine.pt](http://www.ine.pt)), ou nas publicações Anuários Regionais, ambas organizadas, por tema.

Associado a cada indicador está o símbolo **Mi**, que corresponde à respetiva Metainformação. Para informação complementar, sugere-se a consulta do Sistema de Metainformação que integra e disponibiliza conceitos, classificações, variáveis, suportes de recolha de informação e documentação metodológica com aplicação no âmbito no Sistema Estatístico Nacional.

Nos casos em que a informação é confidencial, esta não é apresentada nos gráficos, e nos quadros surge identificada com o respetivo sinal convencional.

Se esta informação, não corresponder totalmente às suas expectativas, por favor contacte-nos. O seu contato permitirá ao INE analisar o conteúdo da informação e contribuirá para o acréscimo da qualidade dos dados estatísticos.

Última atualização destes dados: 13 de dezembro de 2024

Sinais convencionais por ausência de valor

...	Dado confidencial	o	Dado inferior a metade do módulo da unidade utilizada
-	Dado não aplicável	oo	Infinito
x	Dado não disponível		