

RETORNO DE INFORMAÇÃO AOS RESPONDENTES MUNICÍPIOS



INSTITUTO NACIONAL DE ESTATÍSTICA
STATISTICS PORTUGAL

DEZEMBRO DE 2024

>> IDENTIFICAÇÃO DO MUNICÍPIO

Nome do Município: **TABUAÇO**
NUTS III / NUTS II: **DOURO / NORTE**

Código Divisão Administrativa (Distrito/Município): **1819**

>> CARACTERIZAÇÃO SOCIOECONÓMICA DO MUNICÍPIO

TERRITÓRIO E POPULAÇÃO

Divisão territorial da região : NUTS III e Municípios

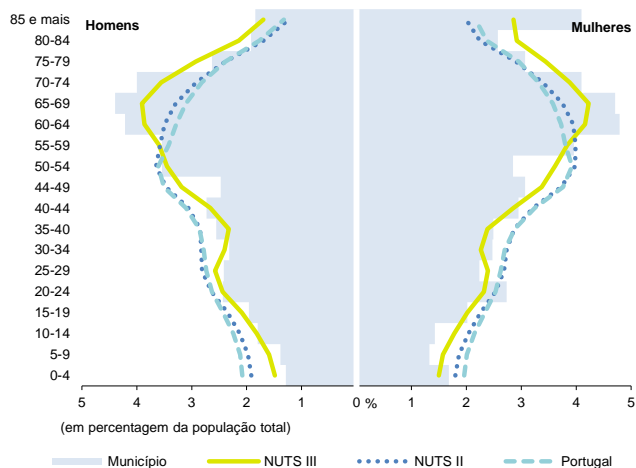


0 13 Km

Limites Territoriais

Municípios
NUTS III

Estrutura etária da população, 2023



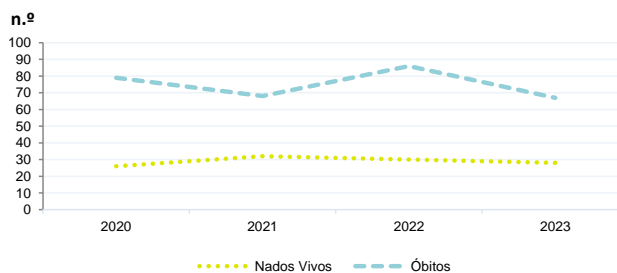
Fonte: INE, Estimativas Anuais da População Residente.

Dinâmica populacional, 2023

	Município	NUTS III	NUTS II	Portugal	Peso do Município NUTS III (%)
População residente (N.º)	5 052	184 195	3 673 861	10 639 726	2,7
Homens	2 397	88 006	1 759 847	5 083 568	2,7
Mulheres	2 655	96 189	1 914 014	5 556 158	2,8
Com menos de 15 anos	450	18 751	442 627	1 363 768	2,4
Com 65 ou mais anos	1 684	54 796	873 639	2 564 575	3,1
Densidade pop. (N.º/Km²)	37,7	45,7	172,6	115,4	-
Taxa de crescimento efetivo anual (%)	0,2	0,3	0,9	1,2	-
Taxa de crescimento natural anual (%)	-0,8	-0,8	-0,3	-0,3	-
Índice de Invelhecimento	374,2	292,2	197,4	188,1	-
Índice de Potencialidade	87,4	76,0	78,4	76,5	-

Fonte: INE, Estimativas Anuais da População Residente e Indicadores Demográficos; Ministério do Ambiente - Direção Geral do Território, Carta Administrativa Oficial de Portugal.

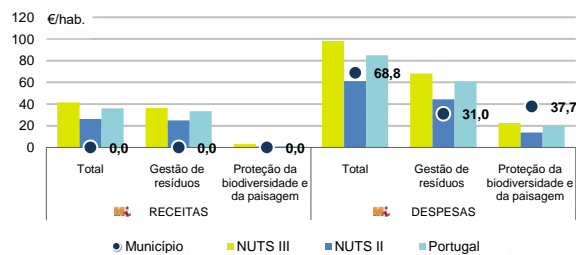
Nados-vivos e óbitos por Município, 2020-2023



	Ano	Município	NUTS III	NUTS II	Portugal
Nados Vivos	2023	28	1 057	26 173	85 699
	2022	30	1 069	26 375	83 671
	2021	32	1 018	24 825	79 582
	2020	26	x	x	84530
Óbitos	2023	67	2 548	37 204	118 295
	2022	86	2 714	38 879	124 361
	2021	68	2 660	37 124	124 841
	2020	79	x	x	123396

Fonte: INE, Nados-vivos e Óbitos

Receitas e despesas dos municípios em ambiente por habitante, 2023



Fonte: INE, Inquérito aos municípios - Proteção do ambiente

Indicadores de Educação, 2023

	Município	NUTS III	NUTS II	Portugal
Taxa bruta de pré-escolarização (%)	84,5	104,4	100,4	99,4
Taxa bruta de escolarização no ensino básico (%)	91,6	111,1	109,3	112,0
Taxa bruta de escolarização no ensino secundário (%)	81,5	129,4	127,3	126,8
Taxa de retenção e desistência no ensino básico (%)	1,1	2,2	2,1	3,8
Taxa de transição/ conclusão no ensino secundário (%)	94,3	93,7	93,7	90,2

Fonte: Ministério da Educação e Ministério da Ciência, Tecnologia e Ensino Superior - Direção-Geral de Estatísticas da Educação e Ciência.

Constituição de pessoas coletivas e entidades equiparadas, 2023/2024

Mês	Município	NUTSIII	NUTSII	Portugal	Peso do Município NUTS III (%)
out-24	1	25	1 107	3 569	4,0
set-24	0	36	1 228	3 962	0,0
ago-24	1	31	910	3 052	3,2
jul-24	1	31	1 289	4 097	3,2
jun-24	2	34	1 091	3 598	5,9
mai-24	1	41	1 319	4 522	2,4
abr-24	0	41	1 291	4 153	0,0
mar-24	2	47	1 401	4 466	4,3
fev-24	0	38	1 462	4 612	0,0
jan-24	0	70	1 652	5 227	0,0
dez-23	0	27	995	3 268	0,0
nov-23	0	41	1 302	4 180	0,0
12 Meses	8	462	15 047	48 706	1,7

Fonte: INE, Constituição e Dissolução de Pessoas Coletivas e Entidades equiparadas

Valor mediano das vendas por m2 de alojamentos familiares (€), (2023-2024)

	Município	NUTSIII	NUTSII	Portugal
2.º Trím. 2024	x	627	1449	1661
1.º Trím. 2024	x	641	1417	1633
4.º Trím. 2023	x	654	1394	1611
3.º Trím. 2023	x	676	1367	1579
2.º Trím. 2023	x	675	1331	1541
1.º Trím. 2023	x	653	1304	1509

Fonte: INE, Estatísticas de preços da habitação ao nível local

Empresas e estabelecimentos, 2023

	Município	NUTS III	NUTS II	Portugal	Peso do Município NUTS III (%)
Empresas					
Pessoal ao serviço (Nº)	1 241	59 053	1 569 569	4 738 341	2,1
Volume de negócios (milhões €)	35	3 990	155 457	550 295	0,9
Indicador de concentração do volume de negócios das quatro maiores empresas (%)	19,5	16,4	6,1	4,8	-
Valor acrescentado bruto (milhões €)	12	1 167	42 326	147 020	1,0
Taxa de variação (2023/2022) (%)	x	x	x	x	-
Indicador de concentração do valor acrescentado bruto das quatro maiores empresas (%)	13,7	14,3	3,9	2,6	-
Sociedades					
Taxa de sobrevivência das sociedades nascidas 2 anos antes (%)	64,1	61,4	60,1	57,3	-
Estabelecimentos					
Pessoal ao serviço (Nº) (2022)	1 284	61 088	1 547 420	4 478 631	2,1
Volume de negócios (milhões €) (2022)	47	4 199	151 784	529 882	1,1

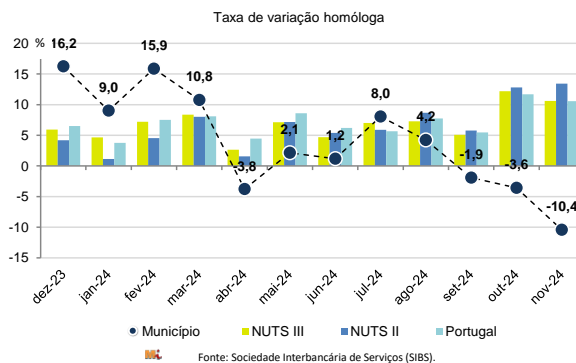
Fonte: INE, Sistema de Contas Integradas das Empresas

Comércio Internacional, 2023

	Município	NUTS III	NUTS II	Portugal	Peso do Município NUTS III (%)
Saldo da balança comercial					
	1 077	- 81 446	3 094 134	- 27 808 248	-
Exportações de bens	1 110	112 954	27 136 591	77 340 161	1,0
Taxa de variação (2023/2022) (%)	3,3	-11,8	-0,1	-1,4	-
Importações de bens	33	194 400	24 042 457	105 148 409	0,0
Taxa de variação (2023/2022) (%)	139,8	-14,2	-3,6	-4,0	-
Taxa de cobertura (%)	3337,6	58,1	112,9	73,6	-

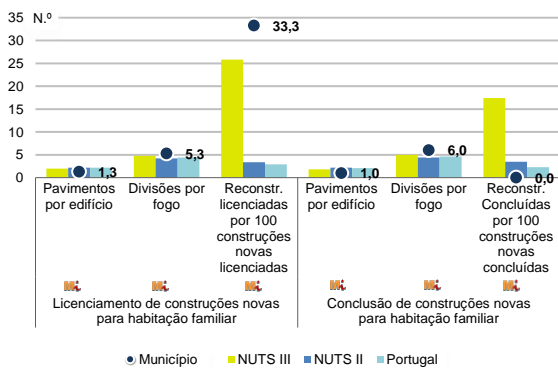
Fonte: INE, Estatísticas do Comércio Internacional de Bens.
Nota: Dados definitivos de 2022 e 2023.

Levantamentos em caixas multibanco e compras em terminais de pagamento automáticos, 2023/2024



Fonte: Sociedade Interbancária de Serviços (SIBS).

Licenciamento e conclusão de obras, 2023



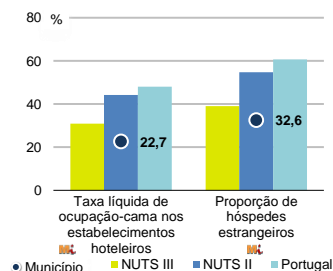
Fonte: INE, Inquérito aos Projetos de Obras de Edificação e de Demolição de Edifícios e Estatísticas das Obras Concluídas.

	Município	NUTS III	NUTS II	Portugal	Peso do Município NUTS III (%)
Obras Licenciadas					
Nº de Edifícios	8	434	8 261	22 107	1,8
Taxa de variação (2023/2022) (%)	0,0	-11,4	-11,0	-6,1	-
Reabilitação	2	151	1 582	4 750	1,3
Construções novas para habitação familiar	6	283	6 679	17 357	2,1
Fogos	3	192	5 522	14 042	1,6
Fogos	3	437	15 285	32 519	0,7
Obras Concluídas					
Nº de Edifícios	3	357	6 384	17 266	0,8
Taxa de variação (2023/2022) (%)	200,0	-1,1	-3,1	1,1	-
Reabilitação	0	98	1 173	3 045	0,0
Construções novas para habitação familiar	3	259	5 211	14 221	1,2
Fogos	1	187	4 178	11 149	0,5
Fogos	1	288	10 118	23 652	0,3

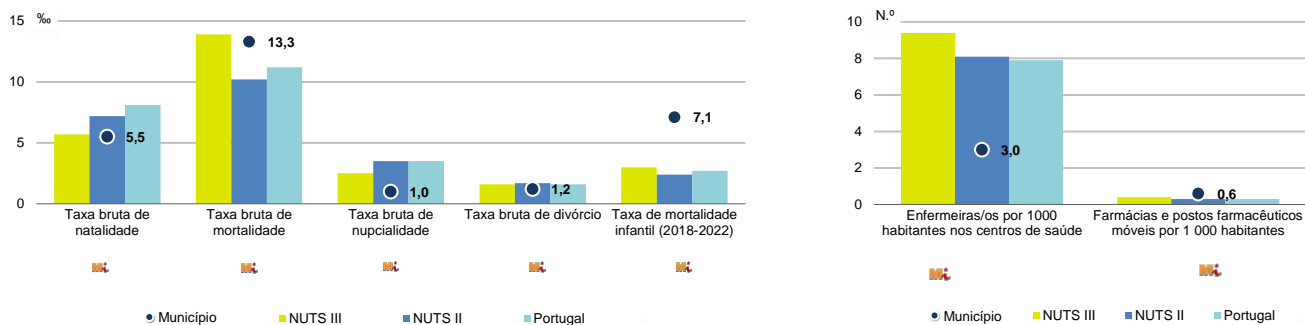
Turismo, 2023

	Município	NUTS III	NUTS II	Portugal	Peso do Município NUTS III (%)
Estabelecimentos hoteleiros (Nº)	8	229	2 097	7 681	3,5
Hotéis (Nº)	2	34	507	2 109	5,9
Capacidade de alojamento (Nº)	317	5 966	87 252	478 552	5,3
Hóspedes (Nº)	17 103	381 352	6 941 647	30 028 890	4,5
Dormidas (Nº)	26 919	620 384	13 262 616	77 179 150	4,3
Estada média	1,6	1,6	1,9	2,6	-
Proveitos(milhares €)	2 267	82 828	952 271	6 015 323	2,7

Fonte: INE, Inquérito à Permanência de Hóspedes e Outros Dados na Hotelaria



Demografia e Saúde, 2023



Fonte: INE, Indicadores Demográficos, Óbitos por Causas de Morte, Estatísticas do Pessoal de Saúde, Estatísticas das Farmácias

Despesa das Câmaras Municipais em atividades culturais e de desporto, 2023

	Município	NUTS III	NUTS II	Portugal	Peso do Município NUTS III (%)
Em atividades culturais e criativas (milhares €)	314	17 185	204 045	684 832	1,8
Património	62	2 395	38 004	154 283	2,6
Bibliotecas e arquivos	73	2 083	29 682	88 722	3,5
Artes do espetáculo	70	6 576	56 714	190 851	1,1
Atividades interdisciplinares	32	4 047	56 767	183 164	0,8
Em atividades culturais e criativas por habitante (€/hab.)	62,2	93,3	55,5	64,4	-
Em atividades e equipamentos desportivos por habitante (€/hab.)	13,7	66,5	44,8	40,1	-

Fonte: INE, Inquérito ao financiamento de atividades culturais, criativas e desportivas pelas Câmaras Municipais

>> NOTA TÉCNICA

Toda a informação aqui divulgada está disponível na base de dados do Portal do INE (www.ine.pt), ou nas publicações Anuários Regionais, ambas organizadas, por tema.

Associado a cada indicador está o símbolo **Mi**, que corresponde à respetiva Metainformação. Para informação complementar, sugere-se a consulta do Sistema de Metainformação que integra e disponibiliza conceitos, classificações, variáveis, suportes de recolha de informação e documentação metodológica com aplicação no âmbito no Sistema Estatístico Nacional.

Nos casos em que a informação é confidencial, esta não é apresentada nos gráficos, e nos quadros surge identificada com o respetivo sinal convencional.

Se esta informação, não corresponder totalmente às suas expetativas, por favor contacte-nos. O seu contato permitirá ao INE analisar o conteúdo da informação e contribuirá para o acréscimo da qualidade dos dados estatísticos.

Última atualização destes dados: 13 de dezembro de 2024

Sinais convencionais por ausência de valor

...	Dado confidencial	o	Dado inferior a metade do módulo da unidade utilizada
-	Dado não aplicável	oo	Infinito
x	Dado não disponível		