

RETORNO DE INFORMAÇÃO AOS RESPONDENTES MUNICÍPIOS



INSTITUTO NACIONAL DE ESTATÍSTICA
STATISTICS PORTUGAL

DEZEMBRO DE 2024

>> IDENTIFICAÇÃO DO MUNICÍPIO

Nome do Município: **VISEU**
NUTS III / NUTS II: **VISEU DÃO LAFÕES / CENTRO**

Código Divisão Administrativa (Distrito/Município): **1823**

>> CARACTERIZAÇÃO SOCIOECONÓMICA DO MUNICÍPIO

TERRITÓRIO E POPULAÇÃO

Divisão territorial da região : NUTS III e Municípios

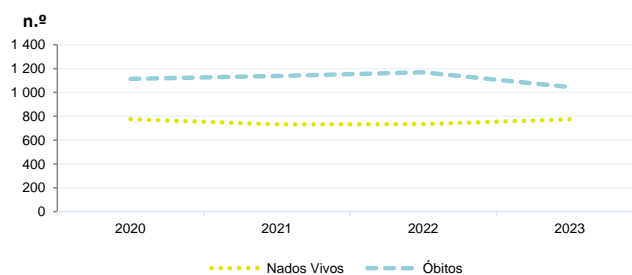


Dinâmica populacional, 2023

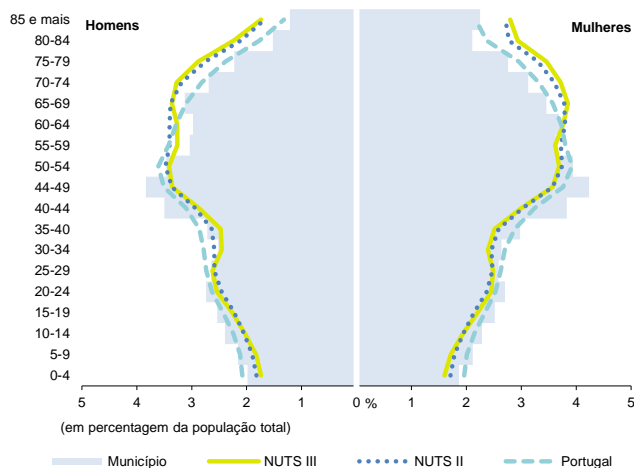
	Município	NUTS III	NUTS II	Portugal	Peso do Município NUTS III (%)
População residente (N.º)	101 977	256 810	1 695 635	10 639 726	39,7
Homens	48 223	122 153	811 187	5 083 568	39,5
Mulheres	53 754	134 657	884 448	5 556 158	39,9
Com menos de 15 anos	13 055	28 993	195 365	1 363 768	45,0
Com 65 ou mais anos	24 975	74 471	473 586	2 564 575	33,5
Densidade pop. (N.º/Km²)	201,1	79,3	72,9	115,4	-
Taxa de crescimento efetivo anual (%)	1,6	1,2	1,4	1,2	-
Taxa de crescimento natural anual (%)	-0,3	-0,7	-0,6	-0,3	-
Índice de Invelhecimento	191,3	256,9	242,4	188,1	-
Índice de Potencialidade	71,8	74,8	75,2	76,5	-

Fonte: INE, Estimativas Anuais da População Residente e Indicadores Demográficos; Ministério do Ambiente - Direção Geral do Território, Carta Administrativa Oficial de Portugal.

Nados-vivos e óbitos por Município, 2020-2023



Estrutura etária da população, 2023

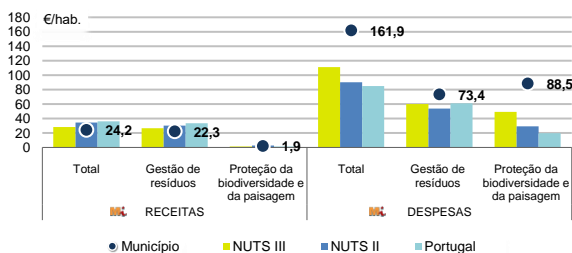


Fonte: INE, Estimativas Anuais da População Residente.

	Ano	Município	NUTS III	NUTS II	Portugal
Nados Vivos	2023	774	1 637	11 735	85 699
	2022	735	1 633	11 366	83 671
	2021	732	1 579	10 857	79 582
	2020	775	x	x	84530
Óbitos	2023	1 045	3 333	21 652	118 295
	2022	1 169	3 670	22 932	124 361
	2021	1 137	3 673	23 217	124 841
	2020	1114	x	x	123396

Fonte: INE, Nados-vivos e Óbitos

Receitas e despesas dos municípios em ambiente por habitante, 2023



Fonte: INE, Inquérito aos municípios - Proteção do ambiente

Indicadores de Educação, 2023

	Município	NUTS III	NUTS II	Portugal
Taxa bruta de pré-escolarização (%)	107,2	108,0	104,3	99,4
Taxa bruta de escolarização no ensino básico (%)	116,7	114,4	112,1	112,0
Taxa bruta de escolarização no ensino secundário (%)	151,0	132,2	129,9	126,8
Taxa de retenção e desistência no ensino básico (%)	2,7	3,0	3,0	3,8
Taxa de transição/ conclusão no ensino secundário (%)	91,6	92,2	92,4	90,2

Fonte: Ministério da Educação e Ministério da Ciência, Tecnologia e Ensino Superior - Direção-Geral de Estatísticas da Educação e Ciência.

INDICADORES DE ATIVIDADE ECONÓMICA

Constituição de pessoas coletivas e entidades equiparadas, 2023/2024

Mês	Município	NUTSIII	NUTSII	Portugal	Peso do Município NUTS III (%)
out-24	26	45	388	3 569	57,8
set-24	28	67	450	3 962	41,8
ago-24	18	43	317	3 052	41,9
jul-24	17	53	459	4 097	32,1
jun-24	33	65	414	3 598	50,8
mai-24	27	62	530	4 522	43,5
abr-24	33	64	456	4 153	51,6
mar-24	24	55	475	4 466	43,6
fev-24	33	61	517	4 612	54,1
jan-24	46	94	644	5 227	48,9
dez-23	32	55	365	3 268	58,2
nov-23	34	71	464	4 180	47,9
12 Meses	351	735	5 479	48 706	47,8

Fonte: INE, Constituição e Dissolução de Pessoas Coletivas e Entidades equiparadas

Valor mediano das vendas por m2 de alojamentos familiares (€), (2023-2024)

	Município	NUTSIII	NUTSII	Portugal
2.º Trím. 2024	x	780	978	1661
1.º Trím. 2024	x	756	961	1633
4.º Trím. 2023	x	753	961	1611
3.º Trím. 2023	x	752	948	1579
2.º Trím. 2023	x	734	938	1541
1.º Trím. 2023	x	753	932	1509

Fonte: INE, Estatísticas de preços da habitação ao nível local

Empresas e estabelecimentos, 2023

	Município	NUTS III	NUTS II	Portugal	Peso do Município NUTS III (%)
Empresas					
Pessoal ao serviço (Nº)	34 088	84 208	613 509	4 738 341	40,5
Volume de negócios (milhões €)	2 680	9 216	67 913	550 295	29,1
Indicador de concentração do volume de negócios das quatro maiores empresas (%)	9,3	17,9	5,3	4,8	-
Valor acrescentado bruto (milhões €)	808	2 261	17 416	147 020	35,7
Taxa de variação (2023/2022) (%)	x	x	x	x	-
Indicador de concentração do valor acrescentado bruto das quatro maiores empresas (%)	9,3	9,7	2,2	2,6	-
Sociedades					
Taxa de sobrevivência das sociedades nascidas 2 anos antes (%)	58,8	58,9	57,9	57,3	-
Estabelecimentos					
Pessoal ao serviço (Nº) (2022)	39 395	89 618	637 345	4 478 631	44,0
Volume de negócios (milhões €) (2022)	3 349	9 596	71 527	529 882	34,9

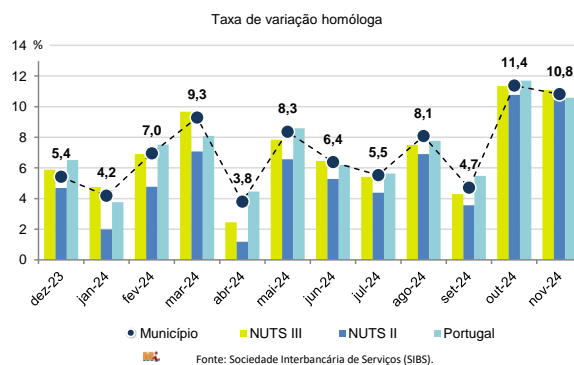
Fonte: INE, Sistema de Contas Integradas das Empresas

Comércio Internacional, 2023

	Município	NUTS III	NUTS II	Portugal	Peso do Município NUTS III (%)
Saldo da balança comercial					
	- 31 320	- 189 103	1 541 810	- 27 808 248	-
Exportações de bens	113 616	1 617 223	12 343 903	77 340 161	7,0
Taxa de variação (2023/2022) (%)	4,4	-3,8	-0,9	-1,4	-
Importações de bens	144 936	1 806 326	10 802 093	105 148 409	8,0
Taxa de variação (2023/2022) (%)	-10,7	3,2	-5,3	-4,0	-
Taxa de cobertura (%)	78,4	89,5	114,3	73,6	-

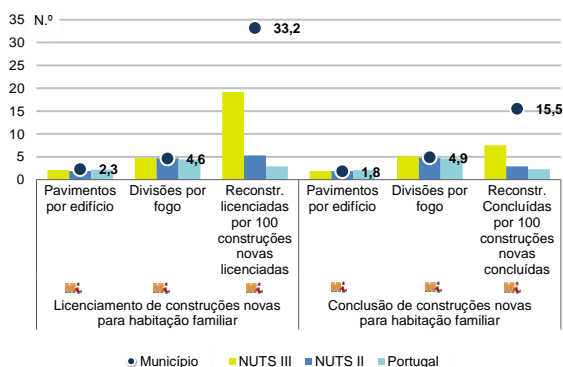
Fonte: INE, Estatísticas do Comércio Internacional de Bens.
Nota: Dados definitivos de 2022 e 2023.

Levantamentos em caixas multibanco e compras em terminais de pagamento automáticos, 2023/2024



Fonte: Sociedade Interbancária de Serviços (SIBS).

Licenciamento e conclusão de obras, 2023



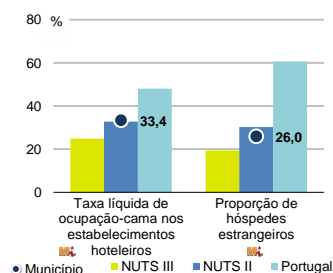
Fonte: INE, Inquérito aos Projetos de Obras de Edificação e de Demolição de Edifícios e Estatísticas das Obras Concluídas.

	Município	NUTS III	NUTS II	Portugal	Peso do Município NUTS III (%)
Obras Licenciadas					
Nº de Edifícios	263	800	4 231	22 107	32,9
Taxa de variação (2023/2022) (%)	6,5	-1,4	-2,7	-6,1	-
Reabilitação	67	196	989	4 750	34,2
Construções novas	196	604	3 242	17 357	32,5
para habitação familiar	172	434	2 423	14 042	39,6
Fogos	389	758	4 404	32 519	51,3
Obras Concluídas					
Nº de Edifícios	121	559	3 380	17 266	21,6
Taxa de variação (2023/2022) (%)	-6,2	7,3	-0,4	1,1	-
Reabilitação	18	91	647	3 045	19,8
Construções novas	103	468	2 733	14 221	22,0
para habitação familiar	92	316	1 921	11 149	29,1
Fogos	150	416	3 348	23 652	36,1

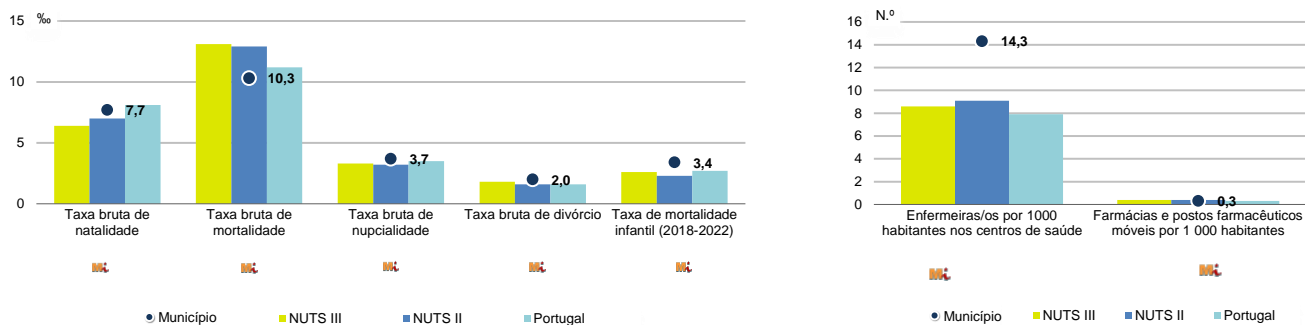
Turismo, 2023

	Município	NUTS III	NUTS II	Portugal	Peso do Município NUTS III (%)
Estabelecimentos hoteleiros (Nº)	27	174	1 085	7 681	15,5
Hotéis (Nº)	14	40	256	2 109	35,0
Capacidade de alojamento (Nº)	1 828	6 665	43 005	478 552	27,4
Hóspedes (Nº)	144 992	300 164	2 763 891	30 028 890	48,3
Dormidas (Nº)	226 332	571 355	4 886 929	77 179 150	39,6
Estada média	1,6	1,9	1,8	2,6	-
Proveitos(milhares €)	12 728	32 096	284 059	6 015 323	39,7

Fonte: INE, Inquérito à Permanência de Hóspedes e Outros Dados na Hotelaria



Demografia e Saúde, 2023



Fonte: INE, Indicadores Demográficos, Óbitos por Causas de Morte, Estatísticas do Pessoal de Saúde, Estatísticas das Farmácias

Despesa das Câmaras Municipais em atividades culturais e de desporto, 2023

	Município	NUTS III	NUTS II	Portugal	Peso do Município NUTS III (%)
Em atividades culturais e criativas (milhares €)	4 237	13 448	127 773	684 832	31,5
Património	771	1 978	28 689	154 283	39,0
Bibliotecas e arquivos	573	3 029	18 455	88 722	18,9
Artes do espetáculo	1 939	3 859	41 718	190 851	50,2
Atividades interdisciplinares	490	3 254	27 086	183 164	15,1
Em atividades culturais e criativas por habitante (€/hab.)	41,6	52,4	75,4	64,4	-
Em atividades e equipamentos desportivos por habitante (€/hab.)	49,9	51,2	46,7	40,1	-

Fonte: INE, Inquérito ao financiamento de atividades culturais, criativas e desportivas pelas Câmaras Municipais

>> NOTA TÉCNICA

Toda a informação aqui divulgada está disponível na base de dados do Portal do INE (www.ine.pt), ou nas publicações Anuários Regionais, ambas organizadas, por tema.

Associado a cada indicador está o símbolo **Mi**, que corresponde à respetiva Metainformação. Para informação complementar, sugere-se a consulta do Sistema de Metainformação que integra e disponibiliza conceitos, classificações, variáveis, suportes de recolha de informação e documentação metodológica com aplicação no âmbito no Sistema Estatístico Nacional.

Nos casos em que a informação é confidencial, esta não é apresentada nos gráficos, e nos quadros surge identificada com o respetivo sinal convencional.

Se esta informação, não corresponder totalmente às suas expectativas, por favor contacte-nos. O seu contato permitirá ao INE analisar o conteúdo da informação e contribuirá para o acréscimo da qualidade dos dados estatísticos.

Última atualização destes dados: 13 de dezembro de 2024

Sinais convencionais por ausência de valor

...	Dado confidencial	o	Dado inferior a metade do módulo da unidade utilizada
-	Dado não aplicável	oo	Infinito
x	Dado não disponível		