

RETORNO DE INFORMAÇÃO AOS RESPONDENTES MUNICÍPIOS



INSTITUTO NACIONAL DE ESTATÍSTICA
STATISTICS PORTUGAL

DEZEMBRO DE 2024

>> IDENTIFICAÇÃO DO MUNICÍPIO

Nome do Município: **CALHETA (R.A.M.)**

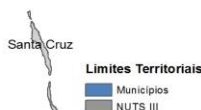
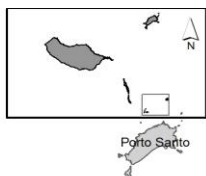
Código Divisão Administrativa (Distrito/Município): **3101**

NUTS III / NUTS II: **REGIÃO AUTÓNOMA DA MADEIRA / REGIÃO AUTÓNOMA DA MADEIRA**

>> CARACTERIZAÇÃO SOCIOECONÓMICA DO MUNICÍPIO

TERRITÓRIO E POPULAÇÃO

Divisão territorial da região : NUTS III e Municípios

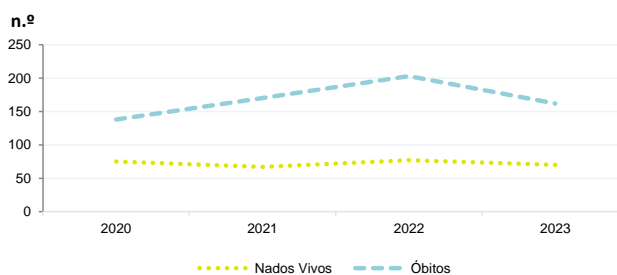


Dinâmica populacional, 2023

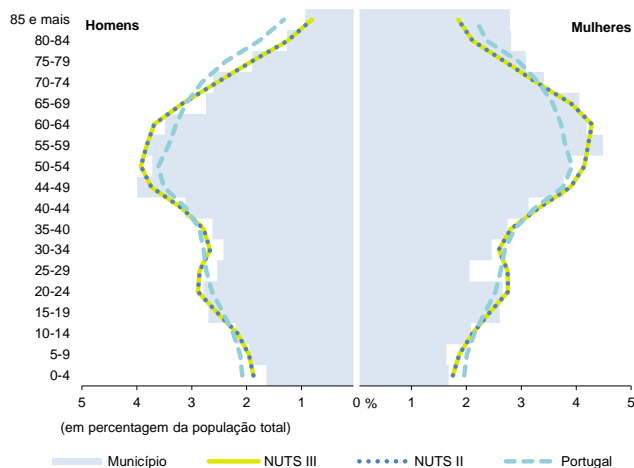
	Município	NUTS III	NUTS II	Portugal	Peso do Município NUTS III (%)
População residente (N.º)	11 162	256 622	256 622	10 639 726	4,3
Homens	5 181	120 996	120 996	5 083 568	4,3
Mulheres	5 981	135 626	135 626	5 556 158	4,4
Com menos de 15 anos	1 249	31 280	31 280	1 363 768	4,0
Com 65 ou mais anos	2 858	53 652	53 652	2 564 575	5,3
Densidade pop. (N.º/Km²)	100,1	320,3	320,3	115,4	-
Taxa de crescimento efetivo anual (%)	1,7	1,0	1,0	1,2	-
Taxa de crescimento natural anual (%)	-0,8	-0,4	-0,4	-0,3	-
Índice de Invelhecimento	228,8	171,5	171,5	188,1	-
Índice de Potencialidade	74,4	74,8	74,8	76,5	-

Fonte: INE, Estimativas Anuais da População Residente e Indicadores Demográficos; Ministério do Ambiente - Direção Geral do Território, Carta Administrativa Oficial de Portugal.

Nados-vivos e óbitos por Município, 2020-2023



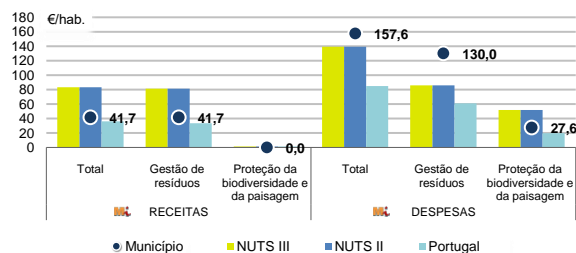
Estrutura etária da população, 2023



	Ano	Município	NUTS III	NUTS II	Portugal
Nados Vivos	2023	70	1 747	1 747	85 699
	2022	77	1 758	1 758	83 671
	2021	67	1 744	1 744	79 582
	2020	75	x	x	84 530
Óbitos	2023	162	2 787	2 787	118 295
	2022	203	3 104	3 104	124 361
	2021	170	2 875	2 875	124 841
	2020	138	x	x	123 396

Fonte: INE, Nados-vivos e Óbitos

Receitas e despesas dos municípios em ambiente por habitante, 2023



Indicadores de Educação, 2023

	Município	NUTS III	NUTS II	Portugal
Taxa bruta de pré-escolarização (%)	104,6	100,8	100,8	99,4
Taxa bruta de escolarização no ensino básico (%)	120,0	112,0	112,0	112,0
Taxa bruta de escolarização no ensino secundário (%)	92,6	123,2	123,2	126,8
Taxa de retenção e desistência no ensino básico (%)	2,7	3,0	3,0	3,8
Taxa de transição/ conclusão no ensino secundário (%)	92,2	90,2	90,2	90,2

Fonte: Ministério da Educação e Ministério da Ciência, Tecnologia e Ensino Superior - Direção-Geral de Estatísticas da Educação e Ciência.

Constituição de pessoas coletivas e entidades equiparadas, 2023/2024

Mês	Município	NUTSIII	NUTSII	Portugal	Peso do Município NUTS III (%)
out-24	8	152	152	3 569	5,3
set-24	9	121	121	3 962	7,4
ago-24	5	113	113	3 052	4,4
jul-24	6	133	133	4 097	4,5
jun-24	4	114	114	3 598	3,5
mai-24	8	153	153	4 522	5,2
abr-24	10	118	118	4 153	8,5
mar-24	3	155	155	4 466	1,9
fev-24	2	118	118	4 612	1,7
jan-24	5	150	150	5 227	3,3
dez-23	5	95	95	3 268	5,3
nov-23	6	114	114	4 180	5,3
12 Meses	71	1 536	1 536	48 706	4,6

Fonte: INE, Constituição e Dissolução de Pessoas Coletivas e Entidades equiparadas

Valor mediano das vendas por m2 de alojamentos familiares (€), (2023-2024)

	Município	NUTSIII	NUTSII	Portugal
2.º Trím. 2024	x	2023	2023	1661
1.º Trím. 2024	x	1976	1976	1633
4.º Trím. 2023	x	1889	1889	1611
3.º Trím. 2023	x	1875	1875	1579
2.º Trím. 2023	x	1689	1689	1541
1.º Trím. 2023	x	1582	1582	1509

Fonte: INE, Estatísticas de preços da habitação ao nível local

Empresas e estabelecimentos, 2023

	Município	NUTS III	NUTS II	Portugal	Peso do Município NUTS III (%)
Empresas					
Pessoal ao serviço (Nº)	4 918	97 944	97 944	4 738 341	5,0
Volume de negócios (milhões €)	321	9 787	9 787	550 295	3,3
Indicador de concentração do volume de negócios das quatro maiores empresas (%)	63,5	12,0	12,0	4,8	-
Valor acrescentado bruto (milhões €)	137	2 985	2 985	147 020	4,6
Taxa de variação (2023/2022) (%)	x	x	x	x	-
Indicador de concentração do valor acrescentado bruto das quatro maiores empresas (%)	66,3	10,6	10,6	2,6	-
Sociedades					
Taxa de sobrevivência das sociedades nascidas 2 anos antes (%)	62,8	60,1	60,1	57,3	-
Estabelecimentos					
Pessoal ao serviço (Nº) (2022)	4 855	95 616	95 616	4 478 631	5,1
Volume de negócios (milhões €) (2022)	333	9 466	9 466	529 882	3,5

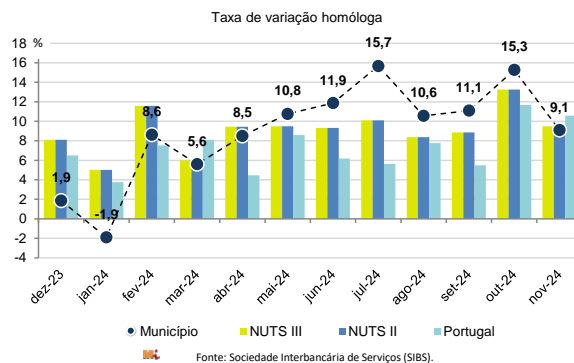
Fonte: INE, Sistema de Contas Integradas das Empresas

Comércio Internacional, 2023

	Município	NUTS III	NUTS II	Portugal	Peso do Município NUTS III (%)
Saldo da balança comercial					
	- 1 952	77 406	77 406	- 27 808 248	-
Exportações de bens	2 015	350 529	350 529	77 340 161	0,6
Taxa de variação (2023/2022) (%)	56,5	2,4	2,4	-1,4	-
Importações de bens	3 966	273 123	273 123	105 148 409	1,5
Taxa de variação (2023/2022) (%)	-13,5	-20,2	-20,2	-4,0	-
Taxa de cobertura (%)	50,8	128,3	128,3	73,6	-

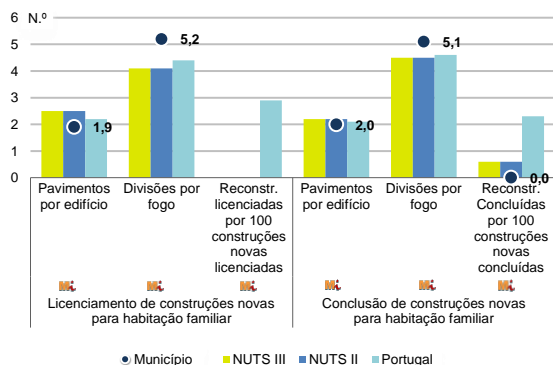
Fonte: INE, Estatísticas do Comércio Internacional de Bens.
Nota: Dados definitivos de 2022 e 2023.

Levantamentos em caixas multibanco e compras em terminais de pagamento automáticos, 2023/2024



Fonte: Sociedade Interbancária de Serviços (SIBS).

Licenciamento e conclusão de obras, 2023

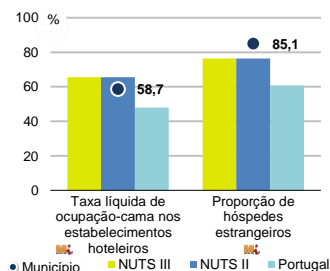


	Município	NUTS III	NUTS II	Portugal	Peso do Município NUTS III (%)
Obras Licenciadas					
Nº de Edifícios	49	509	509	22 107	9,6
Taxa de variação (2023/2022) (%)	-9,3	0,2	0,2	-6,1	-
Reabilitação	0	156	156	4 750	0,0
Construções novas	49	353	353	17 357	13,9
para habitação familiar	49	310	310	14 042	15,8
Fogos	52	1 106	1 106	32 519	4,7
Obras Concluídas					
Nº de Edifícios	37	472	472	17 266	7,8
Taxa de variação (2023/2022) (%)	-2,6	20,1	20,1	1,1	-
Reabilitação	0	137	137	3 045	0,0
Construções novas	37	335	335	14 221	11,0
para habitação familiar	37	310	310	11 149	11,9
Fogos	37	720	720	23 652	5,1

Fonte: INE, Inquérito aos Projetos de Obras de Edificação e de Demolição de Edifícios e Estatísticas das Obras Concluídas.

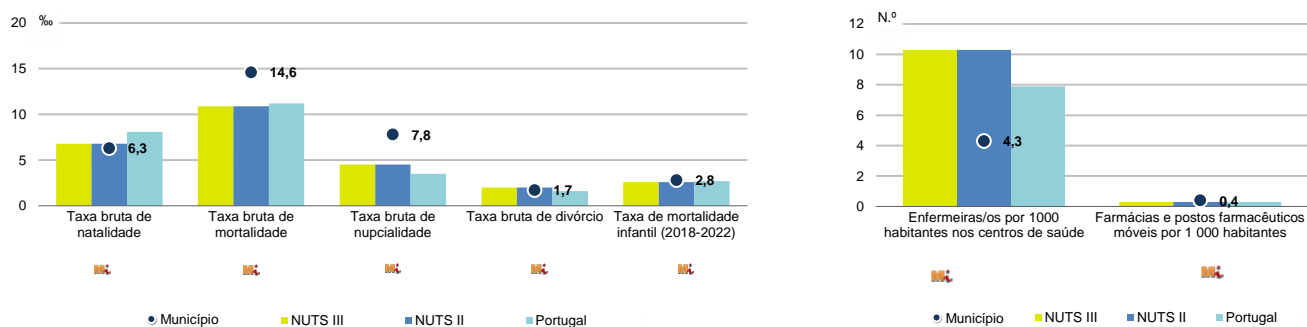
Turismo, 2023

	Município	NUTS III	NUTS II	Portugal	Peso do Município NUTS III (%)
Estabelecimentos hoteleiros (Nº)	62	434	434	7 681	14,3
Hotéis (Nº)	4	139	139	2 109	2,9
Capacidade de alojamento (Nº)	2 016	41 114	41 114	478 552	4,9
Hóspedes (Nº)	91 121	2 018 537	2 018 537	30 028 890	4,5
Dormidas (Nº)	406 043	9 243 970	9 243 970	77 179 150	4,4
Estada média	4,5	4,6	4,6	2,6	-
Proveitos(milhares €)	34 995	656 108	656 108	6 015 323	5,3



Fonte: INE, Inquérito à Permanência de Hóspedes e Outros Dados na Hotelaria

Demografia e Saúde, 2023



Fonte: INE, Indicadores Demográficos, Óbitos por Causas de Morte, Estatísticas do Pessoal de Saúde, Estatísticas das Farmácias

Despesa das Câmaras Municipais em atividades culturais e de desporto, 2023

	Município	NUTS III	NUTS II	Portugal	Peso do Município NUTS III (%)
Em atividades culturais e criativas (milhares €)	625	11 310	11 310	684 832	5,5
Património	0	1 442	1 442	154 283	0,0
Bibliotecas e arquivos	14	901	901	88 722	1,6
Artes do espetáculo	269	4 627	4 627	190 851	5,8
Atividades interdisciplinares	182	2 995	2 995	183 164	6,1
Em atividades culturais e criativas por habitante (€/hab.)	56,0	44,1	44,1	64,4	-
Em atividades e equipamentos desportivos por habitante (€/hab.)	36,0	16,4	16,4	40,1	-

Fonte: INE, Inquérito ao financiamento de atividades culturais, criativas e desportivas pelas Câmaras Municipais

>> NOTA TÉCNICA

Toda a informação aqui divulgada está disponível na base de dados do Portal do INE (www.ine.pt), ou nas publicações Anuários Regionais, ambas organizadas, por tema.

Associado a cada indicador está o símbolo **Mi**, que corresponde à respetiva Metainformação. Para informação complementar, sugere-se a consulta do Sistema de Metainformação que integra e disponibiliza conceitos, classificações, variáveis, suportes de recolha de informação e documentação metodológica com aplicação no âmbito no Sistema Estatístico Nacional.

Nos casos em que a informação é confidencial, esta não é apresentada nos gráficos, e nos quadros surge identificada com o respetivo sinal convencional.

Se esta informação, não corresponder totalmente às suas expetativas, por favor contacte-nos. O seu contato permitirá ao INE analisar o conteúdo da informação e contribuirá para o acréscimo da qualidade dos dados estatísticos.

Última atualização destes dados: 13 de dezembro de 2024

Sinais convencionais por ausência de valor

...	Dado confidencial	o	Dado inferior a metade do módulo da unidade utilizada
-	Dado não aplicável	oo	Infinito
x	Dado não disponível		