

RETORNO DE INFORMAÇÃO AOS RESPONDENTES MUNICÍPIOS



INSTITUTO NACIONAL DE ESTATÍSTICA
STATISTICS PORTUGAL

DEZEMBRO DE 2024

>> IDENTIFICAÇÃO DO MUNICÍPIO

Nome do Município: **PONTA DO SOL**

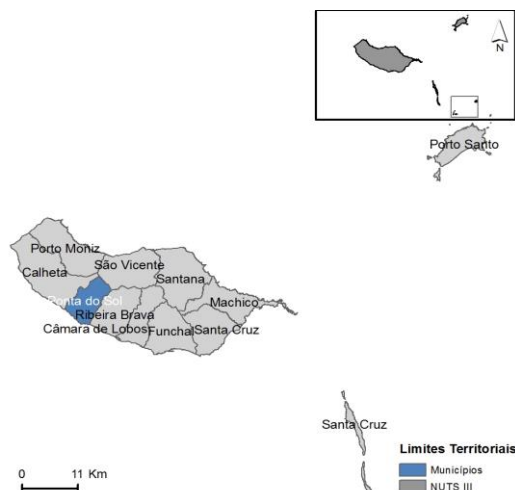
Código Divisão Administrativa (Distrito/Município): **3105**

NUTS III / NUTS II: **REGIÃO AUTÓNOMA DA MADEIRA / REGIÃO AUTÓNOMA DA MADEIRA**

>> CARACTERIZAÇÃO SOCIOECONÓMICA DO MUNICÍPIO

TERRITÓRIO E POPULAÇÃO

Divisão territorial da região : NUTS III e Municípios

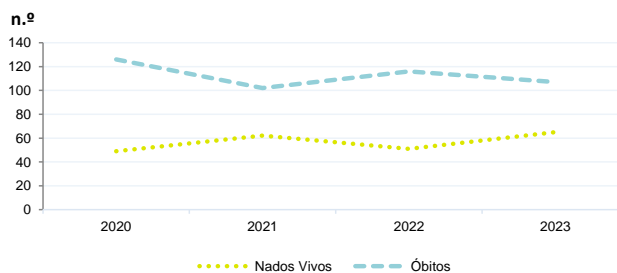


Dinâmica populacional, 2023

	Município	NUTS III	NUTS II	Portugal	Peso do Município NUTS III (%)
População residente (N.º)	8 709	256 622	256 622	10 639 726	3,4
Homens	4 081	120 996	120 996	5 083 568	3,4
Mulheres	4 628	135 626	135 626	5 556 158	3,4
Com menos de 15 anos	1 009	31 280	31 280	1 363 768	3,2
Com 65 ou mais anos	1 879	53 652	53 652	2 564 575	3,5
Densidade pop. (N.º/Km²)	188,3	320,3	320,3	115,4	-
Taxa de crescimento efetivo anual (%)	2,0	1,0	1,0	1,2	-
Taxa de crescimento natural anual (%)	-0,5	-0,4	-0,4	-0,3	-
Índice de Invelhecimento	186,2	171,5	171,5	188,1	-
Índice de Potencialidade	81,6	74,8	74,8	76,5	-

Fonte: INE, Estimativas Anuais da População Residente e Indicadores Demográficos; Ministério do Ambiente - Direção Geral do Território, Carta Administrativa Oficial de Portugal.

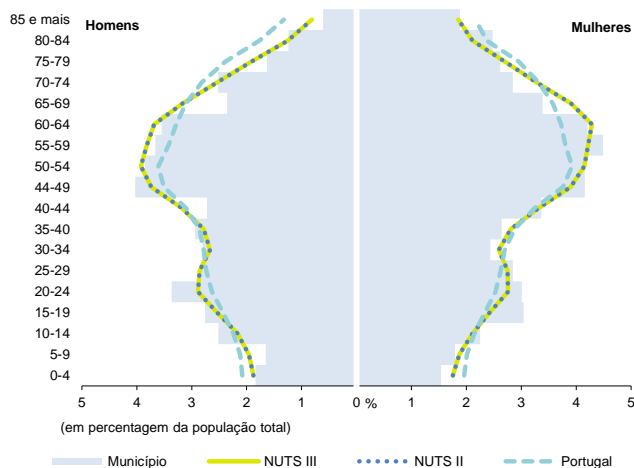
Nados-vivos e óbitos por Município, 2020-2023



	Ano	Município	NUTS III	NUTS II	Portugal
Nados Vivos	2023	65	1 747	1 747	85 699
	2022	51	1 758	1 758	83 671
	2021	62	1 744	1 744	79 582
	2020	49	x	x	84 530
Óbitos	2023	107	2 787	2 787	118 295
	2022	116	3 104	3 104	124 361
	2021	102	2 875	2 875	124 841
	2020	126	x	x	123 396

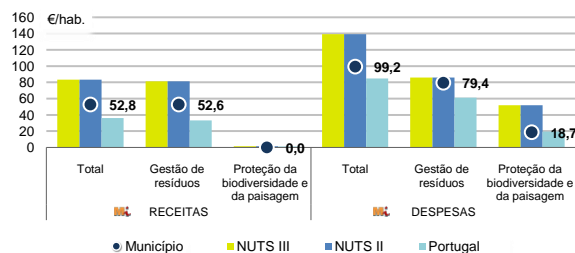
Fonte: INE, Nados-vivos e Óbitos

Estrutura etária da população, 2023



Fonte: INE, Estimativas Anuais da População Residente.

Receitas e despesas dos municípios em ambiente por habitante, 2023



Fonte: INE, Inquérito aos municípios - Proteção do ambiente

Indicadores de Educação, 2023

	Município	NUTS III	NUTS II	Portugal
Taxa bruta de pré-escolarização (%)	100,5	100,8	100,8	99,4
Taxa bruta de escolarização no ensino básico (%)	119,2	112,0	112,0	112,0
Taxa bruta de escolarização no ensino secundário (%)	72,0	123,2	123,2	126,8
Taxa de retenção e desistência no ensino básico (%)	3,0	3,0	3,0	3,8
Taxa de transição/ conclusão no ensino secundário (%)	98,2	90,2	90,2	90,2

Fonte: Ministério da Educação e Ministério da Ciência, Tecnologia e Ensino Superior - Direção-Geral de Estatísticas da Educação e Ciência.

INDICADORES DE ATIVIDADE ECONÓMICA

Constituição de pessoas coletivas e entidades equiparadas, 2023/2024

Mês	Município	NUTSIII	NUTSII	Portugal	Peso do Município NUTS III (%)
out-24	7	152	152	3 569	4,6
set-24	4	121	121	3 962	3,3
ago-24	5	113	113	3 052	4,4
jul-24	6	133	133	4 097	4,5
jun-24	1	114	114	3 598	0,9
mai-24	5	153	153	4 522	3,3
abr-24	1	118	118	4 153	0,8
mar-24	3	155	155	4 466	1,9
fev-24	3	118	118	4 612	2,5
jan-24	2	150	150	5 227	1,3
dez-23	1	95	95	3 268	1,1
nov-23	3	114	114	4 180	2,6
12 Meses	41	1 536	1 536	48 706	2,7

Fonte: INE, Constituição e Dissolução de Pessoas Coletivas e Entidades equiparadas

Valor mediano das vendas por m2 de alojamentos familiares (€), (2023-2024)

	Município	NUTSIII	NUTSII	Portugal
2.º Trím. 2024	x	2023	2023	1661
1.º Trím. 2024	x	1976	1976	1633
4.º Trím. 2023	x	1889	1889	1611
3.º Trím. 2023	x	1875	1875	1579
2.º Trím. 2023	x	1689	1689	1541
1.º Trím. 2023	x	1582	1582	1509

Fonte: INE, Estatísticas de preços da habitação ao nível local

Empresas e estabelecimentos, 2023

	Município	NUTS III	NUTS II	Portugal	Peso do Município NUTS III (%)
Empresas					
Pessoal ao serviço (Nº)	2 613	97 944	97 944	4 738 341	2,7
Volume de negócios (milhões €)	114	9 787	9 787	550 295	1,2
Indicador de concentração do volume de negócios das quatro maiores empresas (%)	13,6	12,0	12,0	4,8	-
Valor acrescentado bruto (milhões €)	42	2 985	2 985	147 020	1,4
Taxa de variação (2023/2022) (%)	x	x	x	x	-
Indicador de concentração do valor acrescentado bruto das quatro maiores empresas (%)	17,5	10,6	10,6	2,6	-
Sociedades					
Taxa de sobrevivência das sociedades nascidas 2 anos antes (%)	63,5	60,1	60,1	57,3	-
Estabelecimentos					
Pessoal ao serviço (Nº) (2022)	2 709	95 616	95 616	4 478 631	2,8
Volume de negócios (milhões €) (2022)	124	9 466	9 466	529 882	1,3

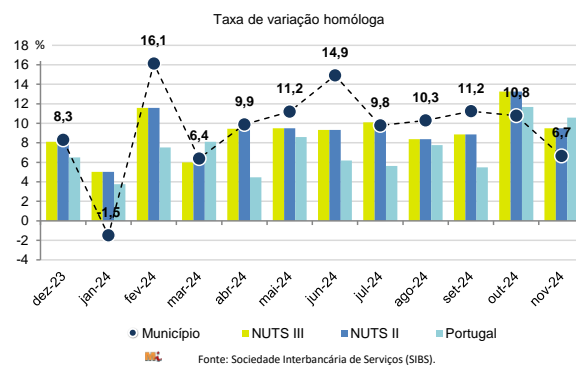
Fonte: INE, Sistema de Contas Integradas das Empresas

Comércio Internacional, 2023

	Município	NUTS III	NUTS II	Portugal	Peso do Município NUTS III (%)
Saldo da balança comercial					
	- 1 082	77 406	77 406	- 27 808 248	-
Exportações de bens	223	350 529	350 529	77 340 161	0,1
Taxa de variação (2023/2022) (%)	-21,5	2,4	2,4	-1,4	-
Importações de bens	1 305	273 123	273 123	105 148 409	0,5
Taxa de variação (2023/2022) (%)	0,5	-20,2	-20,2	-4,0	-
Taxa de cobertura (%)	17,1	128,3	128,3	73,6	-

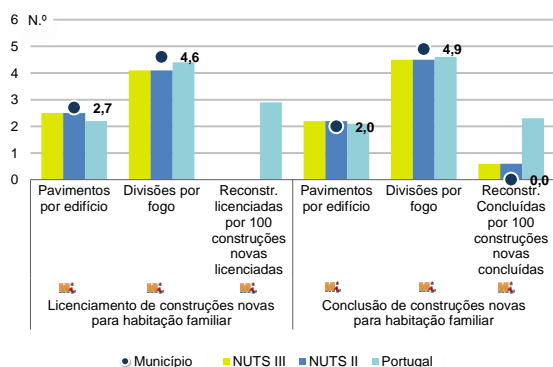
Fonte: INE, Estatísticas do Comércio Internacional de Bens.
Nota: Dados definitivos de 2022 e 2023.

Levantamentos em caixas multibanco e compras em terminais de pagamento automáticos, 2023/2024



Fonte: Sociedade Interbancária de Serviços (SIBS).

Licenciamento e conclusão de obras, 2023



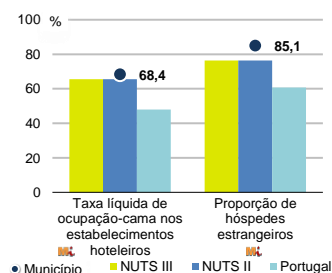
Fonte: INE, Inquérito aos Projetos de Obras de Edificação e de Demolição de Edifícios e Estatísticas das Obras Concluídas.

	Município	NUTS III	NUTS II	Portugal	Peso do Município NUTS III (%)
Obras Licenciadas					
Nº de Edifícios	42	509	509	22 107	8,3
Taxa de variação (2023/2022) (%)	13,5	0,2	0,2	-6,1	-
Reabilitação	17	156	156	4 750	10,9
Construções novas	25	353	353	17 357	7,1
para habitação familiar	23	310	310	14 042	7,4
Fogos	53	1 106	1 106	32 519	4,8
Obras Concluídas					
Nº de Edifícios	37	472	472	17 266	7,8
Taxa de variação (2023/2022) (%)	5,7	20,1	20,1	1,1	-
Reabilitação	15	137	137	3 045	10,9
Construções novas	22	335	335	14 221	6,6
para habitação familiar	20	310	310	11 149	6,5
Fogos	22	720	720	23 652	3,1

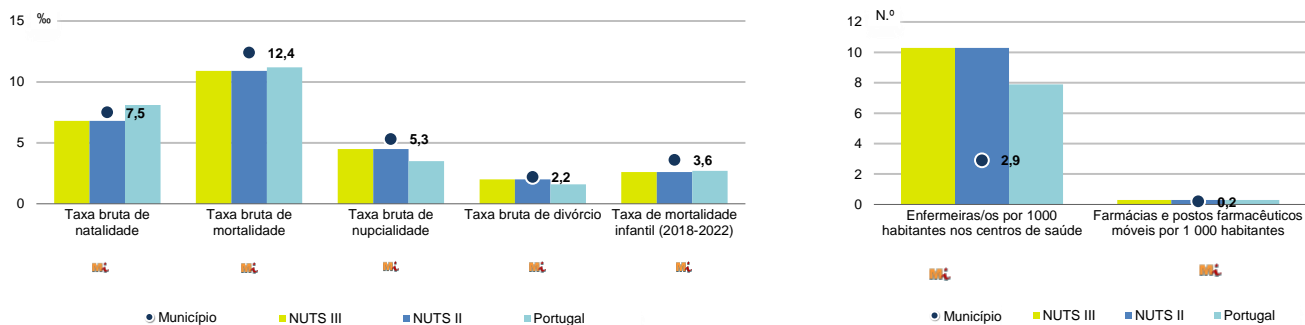
Turismo, 2023

	Município	NUTS III	NUTS II	Portugal	Peso do Município NUTS III (%)
Estabelecimentos hoteleiros (Nº)	13	434	434	7 681	3,0
Hotéis (Nº)	3	139	139	2 109	2,2
Capacidade de alojamento (Nº)	398	41 114	41 114	478 552	1,0
Hóspedes (Nº)	23 530	2 018 537	2 018 537	30 028 890	1,2
Dormidas (Nº)	103 405	9 243 970	9 243 970	77 179 150	1,1
Estada média	4,4	4,6	4,6	2,6	-
Proveitos(milhares €)	7 439	656 108	656 108	6 015 323	1,1

Fonte: INE, Inquérito à Permanência de Hóspedes e Outros Dados na Hotelaria



Demografia e Saúde, 2023



Fonte: INE, Indicadores Demográficos, Óbitos por Causas de Morte, Estatísticas do Pessoal de Saúde, Estatísticas das Farmácias

Despesa das Câmaras Municipais em atividades culturais e de desporto, 2023

	Município	NUTS III	NUTS II	Portugal	Peso do Município NUTS III (%)
Em atividades culturais e criativas (milhares €)	1 043	11 310	11 310	684 832	9,2
Património	292	1 442	1 442	154 283	20,2
Bibliotecas e arquivos	46	901	901	88 722	5,1
Artes do espetáculo	377	4 627	4 627	190 851	8,1
Atividades interdisciplinares	163	2 995	2 995	183 164	5,4
Em atividades culturais e criativas por habitante (€/hab.)	119,7	44,1	44,1	64,4	-
Em atividades e equipamentos desportivos por habitante (€/hab.)	31,1	16,4	16,4	40,1	-

Fonte: INE, Inquérito ao financiamento de atividades culturais, criativas e desportivas pelas Câmaras Municipais

>> NOTA TÉCNICA

Toda a informação aqui divulgada está disponível na base de dados do Portal do INE (www.ine.pt), ou nas publicações Anuários Regionais, ambas organizadas, por tema.

Associado a cada indicador está o símbolo **Mi**, que corresponde à respetiva Metainformação. Para informação complementar, sugere-se a consulta do Sistema de Metainformação que integra e disponibiliza conceitos, classificações, variáveis, suportes de recolha de informação e documentação metodológica com aplicação no âmbito no Sistema Estatístico Nacional.

Nos casos em que a informação é confidencial, esta não é apresentada nos gráficos, e nos quadros surge identificada com o respetivo sinal convencional.

Se esta informação, não corresponder totalmente às suas expetativas, por favor contacte-nos. O seu contato permitirá ao INE analisar o conteúdo da informação e contribuirá para o acréscimo da qualidade dos dados estatísticos.

Última atualização destes dados: 13 de dezembro de 2024

Sinais convencionais por ausência de valor

...	Dado confidencial	o	Dado inferior a metade do módulo da unidade utilizada
-	Dado não aplicável	oo	Infinito
x	Dado não disponível		