

RETORNO DE INFORMAÇÃO AOS RESPONDENTES MUNICÍPIOS



INSTITUTO NACIONAL DE ESTATÍSTICA
STATISTICS PORTUGAL

DEZEMBRO DE 2024

>> IDENTIFICAÇÃO DO MUNICÍPIO

Nome do Município: **PORTO MONIZ**

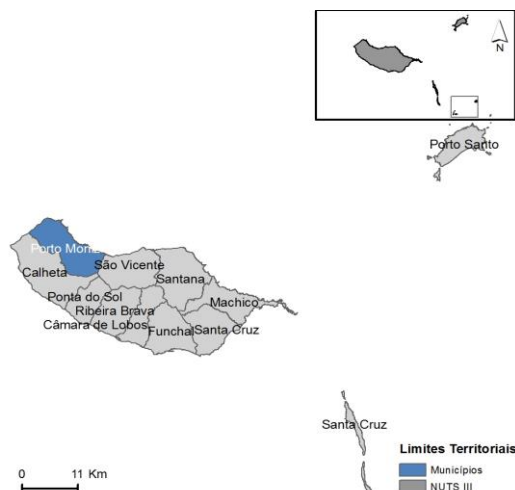
Código Divisão Administrativa (Distrito/Município): **3106**

NUTS III / NUTS II: **REGIÃO AUTÓNOMA DA MADEIRA / REGIÃO AUTÓNOMA DA MADEIRA**

>> CARACTERIZAÇÃO SOCIOECONÓMICA DO MUNICÍPIO

TERRITÓRIO E POPULAÇÃO

Divisão territorial da região : NUTS III e Municípios

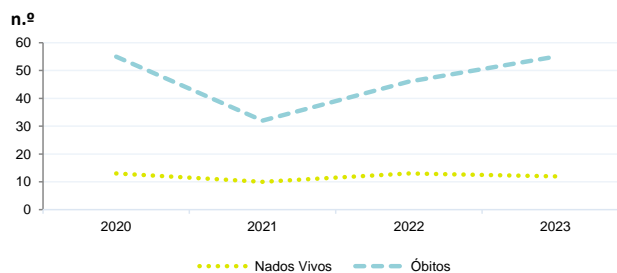


Dinâmica populacional, 2023

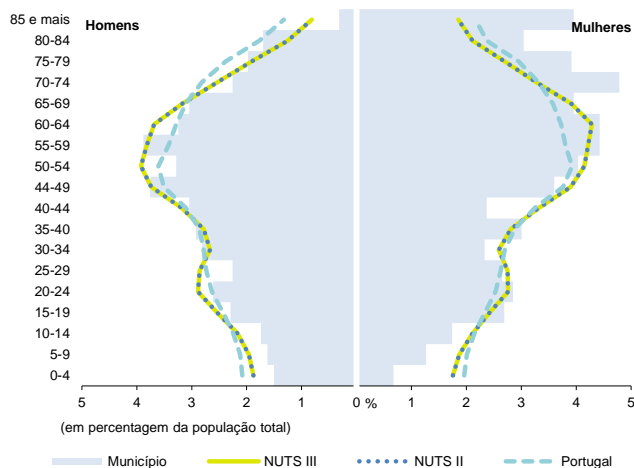
	Município	NUTS III	NUTS II	Portugal	Peso do Município NUTS III (%)
População residente (N.º)	2 528	256 622	256 622	10 639 726	1,0
Homens	1 119	120 996	120 996	5 083 568	0,9
Mulheres	1 409	135 626	135 626	5 556 158	1,0
Com menos de 15 anos	216	31 280	31 280	1 363 768	0,7
Com 65 ou mais anos	732	53 652	53 652	2 564 575	1,4
Densidade pop. (N.º/Km²)	30,5	320,3	320,3	115,4	-
Taxa de crescimento efetivo anual (%)	1,1	1,0	1,0	1,2	-
Taxa de crescimento natural anual (%)	-1,7	-0,4	-0,4	-0,3	-
Índice de Invelhecimento	338,9	171,5	171,5	188,1	-
Índice de Potencialidade	87,2	74,8	74,8	76,5	-

Fonte: INE, Estimativas Anuais da População Residente e Indicadores Demográficos; Ministério do Ambiente - Direção Geral do Território, Carta Administrativa Oficial de Portugal.

Nados-vivos e óbitos por Município, 2020-2023



Estrutura etária da população, 2023

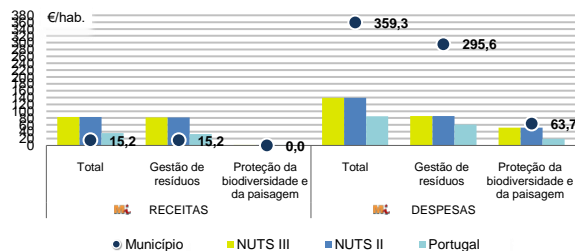


Fonte: INE, Estimativas Anuais da População Residente.

	Ano	Município	NUTS III	NUTS II	Portugal
Nados Vivos	2023	12	1 747	1 747	85 699
	2022	13	1 758	1 758	83 671
	2021	10	1 744	1 744	79 582
	2020	13	x	x	84 530
Óbitos	2023	55	2 787	2 787	118 295
	2022	46	3 104	3 104	124 361
	2021	32	2 875	2 875	124 841
	2020	55	x	x	123 396

Fonte: INE, Nados-vivos e Óbitos

Receitas e despesas dos municípios em ambiente por habitante, 2023



Fonte: INE, Inquérito aos municípios - Proteção do ambiente

Indicadores de Educação, 2023

	Município	NUTS III	NUTS II	Portugal
Taxa bruta de pré-escolarização (%)	88,2	100,8	100,8	99,4
Taxa bruta de escolarização no ensino básico (%)	112,7	112,0	112,0	112,0
Taxa bruta de escolarização no ensino secundário (%)	83,3	123,2	123,2	126,8
Taxa de retenção e desistência no ensino básico (%)	5,1	3,0	3,0	3,8
Taxa de transição/ conclusão no ensino secundário (%)	90,0	90,2	90,2	90,2

Fonte: Ministério da Educação e Ministério da Ciência, Tecnologia e Ensino Superior - Direção-Geral de Estatísticas da Educação e Ciência.

INDICADORES DE ATIVIDADE ECONÓMICA

Constituição de pessoas coletivas e entidades equiparadas, 2023/2024

Mês	Município	NUTSIII	NUTSII	Portugal	Peso do Município NUTS III (%)
out-24	1	152	152	3 569	0,7
set-24	0	121	121	3 962	0,0
ago-24	0	113	113	3 052	0,0
jul-24	2	133	133	4 097	1,5
jun-24	0	114	114	3 598	0,0
mai-24	2	153	153	4 522	1,3
abr-24	2	118	118	4 153	1,7
mar-24	4	155	155	4 466	2,6
fev-24	2	118	118	4 612	1,7
jan-24	0	150	150	5 227	0,0
dez-23	0	95	95	3 268	0,0
nov-23	1	114	114	4 180	0,9
12 Meses	14	1 536	1 536	48 706	0,9

Fonte: INE, Constituição e Dissolução de Pessoas Coletivas e Entidades equiparadas

Valor mediano das vendas por m2 de alojamentos familiares (€), (2023-2024)

	Município	NUTSIII	NUTSII	Portugal
2.º Trim. 2024	x	2023	2023	1661
1.º Trim. 2024	x	1976	1976	1633
4.º Trim. 2023	x	1889	1889	1611
3.º Trim. 2023	x	1875	1875	1579
2.º Trim. 2023	x	1689	1689	1541
1.º Trim. 2023	x	1582	1582	1509

Fonte: INE, Estatísticas de preços da habitação ao nível local

Empresas e estabelecimentos, 2023

	Município	NUTS III	NUTS II	Portugal	Peso do Município NUTS III (%)
Empresas					
Pessoal ao serviço (Nº)	754	97 944	97 944	4 738 341	0,8
Volume de negócios (milhões €)	78	9 787	9 787	550 295	0,8
Indicador de concentração do volume de negócios das quatro maiores empresas (%)	71,5	12,0	12,0	4,8	-
Valor acrescentado bruto (milhões €)	27	2 985	2 985	147 020	0,9
Taxa de variação (2023/2022) (%)	x	x	x	x	-
Indicador de concentração do valor acrescentado bruto das quatro maiores empresas (%)	62,8	10,6	10,6	2,6	-
Sociedades					
Taxa de sobrevivência das sociedades nascidas 2 anos antes (%)	53,7	60,1	60,1	57,3	-
Estabelecimentos					
Pessoal ao serviço (Nº) (2022)	664	95 616	95 616	4 478 631	0,7
Volume de negócios (milhões €) (2022)	56	9 466	9 466	529 882	0,6

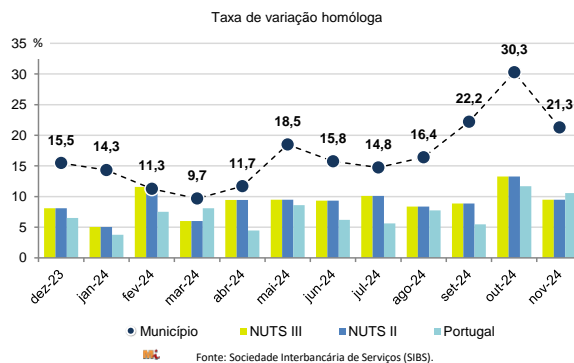
Fonte: INE, Sistema de Contas Integradas das Empresas

Comércio Internacional, 2023

	Município	NUTS III	NUTS II	Portugal	Peso do Município NUTS III (%)
Saldo da balança comercial					
	- 144	77 406	77 406	- 27 808 248	-
Exportações de bens	0	350 529	350 529	77 340 161	0,0
Taxa de variação (2023/2022) (%)	-100,0	2,4	2,4	-1,4	-
Importações de bens	144	273 123	273 123	105 148 409	0,1
Taxa de variação (2023/2022) (%)	55,4	-20,2	-20,2	-4,0	-
Taxa de cobertura (%)	0,0	128,3	128,3	73,6	-

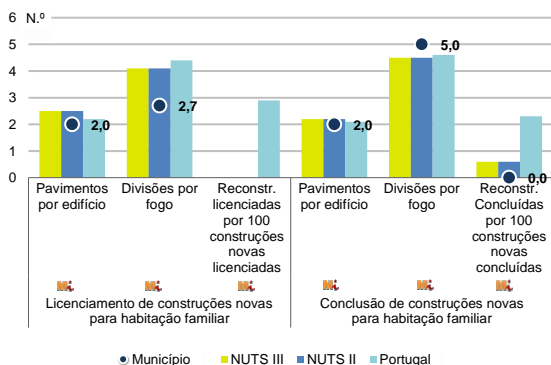
Fonte: INE, Estatísticas do Comércio Internacional de Bens.
Nota: Dados definitivos de 2022 e 2023.

Levantamentos em caixas multibanco e compras em terminais de pagamento automáticos, 2023/2024



Fonte: Sociedade Interbancária de Serviços (SIBS).

Licenciamento e conclusão de obras, 2023



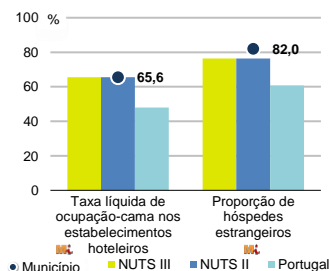
Fonte: INE, Inquérito aos Projetos de Obras de Edificação e de Demolição de Edifícios e Estatísticas das Obras Concluídas.

	Município	NUTS III	NUTS II	Portugal	Peso do Município NUTS III (%)
Obras Licenciadas					
Nº de Edifícios	8	509	509	22 107	1,6
Taxa de variação (2023/2022) (%)	300,0	0,2	0,2	-6,1	-
Reabilitação	0	156	156	4 750	0,0
Construções novas	8	353	353	17 357	2,3
para habitação familiar	2	310	310	14 042	0,6
Fogos	3	1 106	1 106	32 519	0,3
Obras Concluídas					
Nº de Edifícios	3	472	472	17 266	0,6
Taxa de variação (2023/2022) (%)	50,0	20,1	20,1	1,1	-
Reabilitação	0	137	137	3 045	0,0
Construções novas	3	335	335	14 221	0,9
para habitação familiar	1	310	310	11 149	0,3
Fogos	1	720	720	23 652	0,1

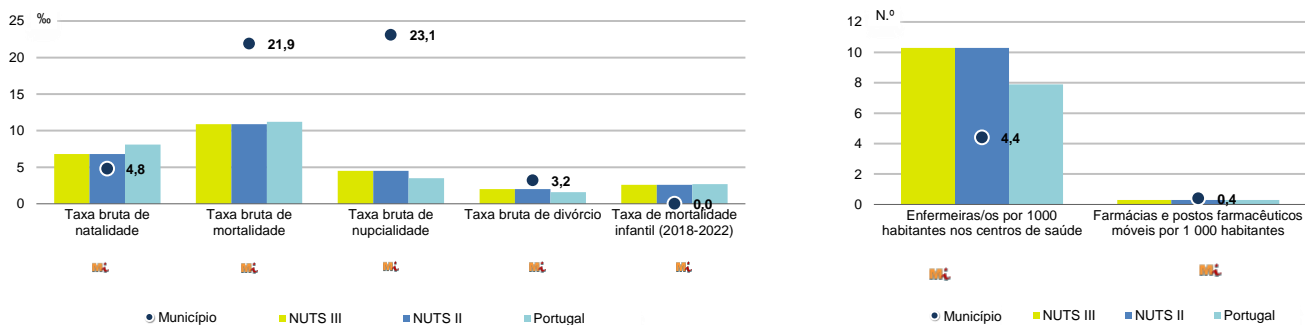
Turismo, 2023

	Município	NUTS III	NUTS II	Portugal	Peso do Município NUTS III (%)
Estabelecimentos hoteleiros (Nº)	15	434	434	7 681	3,5
Hotéis (Nº)	5	139	139	2 109	3,6
Capacidade de alojamento (Nº)	433	41 114	41 114	478 552	1,1
Hóspedes (Nº)	42 775	2 018 537	2 018 537	30 028 890	2,1
Dormidas (Nº)	96 506	9 243 970	9 243 970	77 179 150	1,0
Estada média	2,3	4,6	4,6	2,6	-
Proveitos(milhares €)	8 538	656 108	656 108	6 015 323	1,3

Fonte: INE, Inquérito à Permanência de Hóspedes e Outros Dados na Hotelaria



Demografia e Saúde, 2023



Fonte: INE, Indicadores Demográficos, Óbitos por Causas de Morte, Estatísticas do Pessoal de Saúde, Estatísticas das Farmácias

Despesa das Câmaras Municipais em atividades culturais e de desporto, 2023

	Município	NUTS III	NUTS II	Portugal	Peso do Município NUTS III (%)
Em atividades culturais e criativas (milhares €)	99	11 310	11 310	684 832	0,9
Património	0	1 442	1 442	154 283	0,0
Bibliotecas e arquivos	17	901	901	88 722	1,9
Artes do espetáculo	0	4 627	4 627	190 851	0,0
Atividades interdisciplinares	0	2 995	2 995	183 164	0,0
Em atividades culturais e criativas por habitante (€/hab.)	39,2	44,1	44,1	64,4	-
Em atividades e equipamentos desportivos por habitante (€/hab.)	77,6	16,4	16,4	40,1	-

Fonte: INE, Inquérito ao financiamento de atividades culturais, criativas e desportivas pelas Câmaras Municipais

>> NOTA TÉCNICA

Toda a informação aqui divulgada está disponível na base de dados do Portal do INE (www.ine.pt), ou nas publicações Anuários Regionais, ambas organizadas, por tema.

Associado a cada indicador está o símbolo **Mi**, que corresponde à respetiva Metainformação. Para informação complementar, sugere-se a consulta do Sistema de Metainformação que integra e disponibiliza conceitos, classificações, variáveis, suportes de recolha de informação e documentação metodológica com aplicação no âmbito no Sistema Estatístico Nacional.

Nos casos em que a informação é confidencial, esta não é apresentada nos gráficos, e nos quadros surge identificada com o respetivo sinal convencional.

Se esta informação, não corresponder totalmente às suas expectativas, por favor contacte-nos. O seu contato permitirá ao INE analisar o conteúdo da informação e contribuirá para o acréscimo da qualidade dos dados estatísticos.

Última atualização destes dados: 13 de dezembro de 2024

Sinais convencionais por ausência de valor

...	Dado confidencial	o	Dado inferior a metade do módulo da unidade utilizada
-	Dado não aplicável	oo	Infinito
x	Dado não disponível		