

RETORNO DE INFORMAÇÃO AOS RESPONDENTES MUNICÍPIOS



INSTITUTO NACIONAL DE ESTATÍSTICA
STATISTICS PORTUGAL

DEZEMBRO DE 2024

>> IDENTIFICAÇÃO DO MUNICÍPIO

Nome do Município: SANTA CRUZ

Código Divisão Administrativa (Distrito/Município): 3108

NUTS III / NUTS II: REGIÃO AUTÓNOMA DA MADEIRA / REGIÃO AUTÓNOMA DA MADEIRA

>> CARACTERIZAÇÃO SOCIOECONÓMICA DO MUNICÍPIO

TERRITÓRIO E POPULAÇÃO

Divisão territorial da região : NUTS III e Municípios

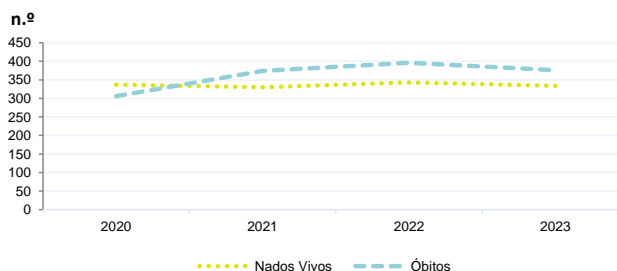


Dinâmica populacional, 2023

	Município	NUTS III	NUTS II	Portugal	Peso do Município NUTS III (%)
População residente (N.º)	44 178	256 622	256 622	10 639 726	17,2
Homens	21 170	120 996	120 996	5 083 568	17,5
Mulheres	23 008	135 626	135 626	5 556 158	17,0
Com menos de 15 anos	6 264	31 280	31 280	1 363 768	20,0
Com 65 ou mais anos	6 836	53 652	53 652	2 564 575	12,7
Densidade pop. (N.º/Km²)	543,3	320,3	320,3	115,4	-
Taxa de crescimento efetivo anual (%)	1,5	1,0	1,0	1,2	-
Taxa de crescimento natural anual (%)	-0,1	-0,4	-0,4	-0,3	-
Índice de Invelhecimento	109,1	171,5	171,5	188,1	-
Índice de Potencialidade	65,3	74,8	74,8	76,5	-

Fonte: INE, Estimativas Anuais da População Residente e Indicadores Demográficos; Ministério do Ambiente - Direção Geral do Território, Carta Administrativa Oficial de Portugal.

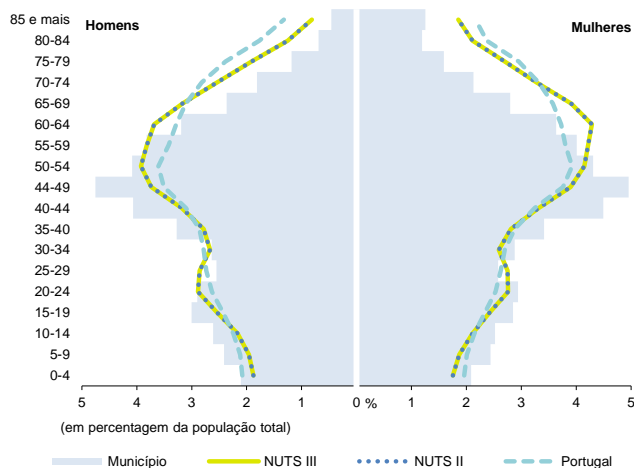
Nados-vivos e óbitos por Município, 2020-2023



	Ano	Município	NUTS III	NUTS II	Portugal
Nados Vivos	2023	334	1 747	1 747	85 699
	2022	343	1 758	1 758	83 671
	2021	330	1 744	1 744	79 582
	2020	337	x	x	84 530
Óbitos	2023	376	2 787	2 787	118 295
	2022	396	3 104	3 104	124 361
	2021	374	2 875	2 875	124 841
	2020	306	x	x	123 396

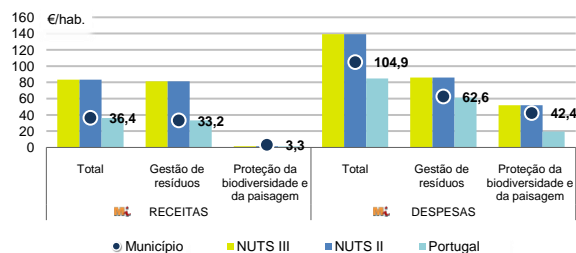
Fonte: INE, Nados-vivos e Óbitos

Estrutura etária da população, 2023



Fonte: INE, Estimativas Anuais da População Residente.

Receitas e despesas dos municípios em ambiente por habitante, 2023



Fonte: INE, Inquérito aos municípios - Proteção do ambiente

Indicadores de Educação, 2023

	Município	NUTS III	NUTS II	Portugal
Taxa bruta de pré-escolarização (%)	63,0	100,8	100,8	99,4
Taxa bruta de escolarização no ensino básico (%)	70,4	112,0	112,0	112,0
Taxa bruta de escolarização no ensino secundário (%)	20,9	123,2	123,2	126,8
Taxa de retenção e desistência no ensino básico (%)	2,6	3,0	3,0	3,8
Taxa de transição/ conclusão no ensino secundário (%)	97,5	90,2	90,2	90,2

Fonte: Ministério da Educação e Ministério da Ciência, Tecnologia e Ensino Superior - Direção-Geral de Estatísticas da Educação e Ciência.

INDICADORES DE ATIVIDADE ECONÓMICA

Constituição de pessoas coletivas e entidades equiparadas, 2023/2024

Mês	Município	NUTSIII	NUTSII	Portugal	Peso do Município NUTS III (%)
out-24	18	152	152	3 569	11,8
set-24	14	121	121	3 962	11,6
ago-24	13	113	113	3 052	11,5
jul-24	11	133	133	4 097	8,3
jun-24	12	114	114	3 598	10,5
mai-24	8	153	153	4 522	5,2
abr-24	8	118	118	4 153	6,8
mar-24	16	155	155	4 466	10,3
fev-24	4	118	118	4 612	3,4
jan-24	18	150	150	5 227	12,0
dez-23	12	95	95	3 268	12,6
nov-23	9	114	114	4 180	7,9
12 Meses	143	1 536	1 536	48 706	9,3

Fonte: INE, Constituição e Dissolução de Pessoas Coletivas e Entidades equiparadas

Valor mediano das vendas por m2 de alojamentos familiares (€), (2023-2024)

	Município	NUTSIII	NUTSII	Portugal
2.º Trím. 2024	x	2023	2023	1661
1.º Trím. 2024	x	1976	1976	1633
4.º Trím. 2023	x	1889	1889	1611
3.º Trím. 2023	x	1875	1875	1579
2.º Trím. 2023	x	1689	1689	1541
1.º Trím. 2023	x	1582	1582	1509

Fonte: INE, Estatísticas de preços da habitação ao nível local

Empresas e estabelecimentos, 2023

	Município	NUTS III	NUTS II	Portugal	Peso do Município NUTS III (%)
Empresas					
Pessoal ao serviço (Nº)	9 802	97 944	97 944	4 738 341	10,0
Volume de negócios (milhões €)	768	9 787	9 787	550 295	7,8
Indicador de concentração do volume de negócios das quatro maiores empresas (%)	26,4	12,0	12,0	4,8	-
Valor acrescentado bruto (milhões €)	215	2 985	2 985	147 020	7,2
Taxa de variação (2023/2022) (%)	x	x	x	x	-
Indicador de concentração do valor acrescentado bruto das quatro maiores empresas (%)	16,1	10,6	10,6	2,6	-
Sociedades					
Taxa de sobrevivência das sociedades nascidas 2 anos antes (%)	55,0	60,1	60,1	57,3	-
Estabelecimentos					
Pessoal ao serviço (Nº) (2022)	10 965	95 616	95 616	4 478 631	11,5
Volume de negócios (milhões €) (2022)	1 055	9 466	9 466	529 882	11,1

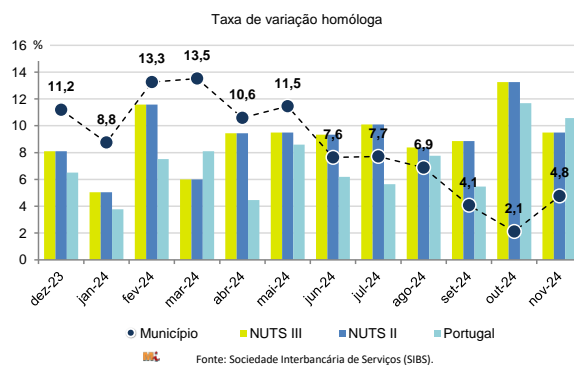
Fonte: INE, Sistema de Contas Integradas das Empresas

Comércio Internacional, 2023

	Município	NUTS III	NUTS II	Portugal	Peso do Município NUTS III (%)
(milhares de euros)					
Saldo da balança comercial	- 36 283	77 406	77 406	- 27 808 248	-
Exportações de bens	7 982	350 529	350 529	77 340 161	2,3
Taxa de variação (2023/2022) (%)	-12,7	2,4	2,4	-1,4	-
Importações de bens	44 264	273 123	273 123	105 148 409	16,2
Taxa de variação (2023/2022) (%)	-22,9	-20,2	-20,2	-4,0	-
Taxa de cobertura (%)	18,0	128,3	128,3	73,6	-

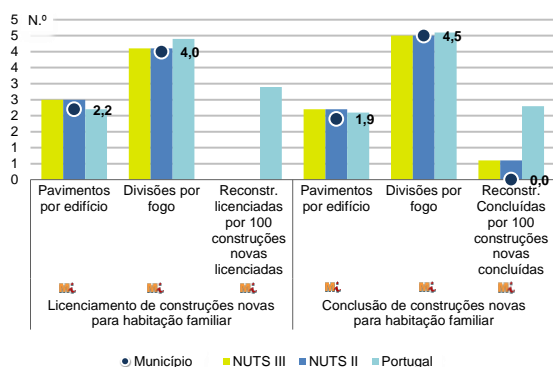
Fonte: INE, Estatísticas do Comércio Internacional de Bens.
Nota: Dados definitivos de 2022 e 2023.

Levantamentos em caixas multibanco e compras em terminais de pagamento automáticos, 2023/2024



Fonte: Sociedade Interbancária de Serviços (SIBS).

Licenciamento e conclusão de obras, 2023



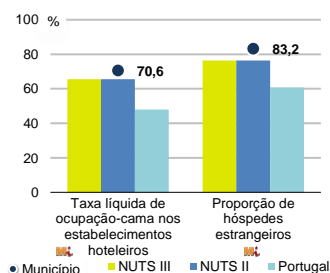
	Município	NUTS III	NUTS II	Portugal	Peso do Município NUTS III (%)
Obras Licenciadas					
Nº de Edifícios	63	509	509	22 107	12,4
Taxa de variação (2023/2022) (%)	-11,3	0,2	0,2	-6,1	-
Reabilitação	19	156	156	4 750	12,2
Construções novas	44	353	353	17 357	12,5
para habitação familiar	39	310	310	14 042	12,6
Fogos	124	1 106	1 106	32 519	11,2
Obras Concluídas					
Nº de Edifícios	61	472	472	17 266	12,9
Taxa de variação (2023/2022) (%)	60,5	20,1	20,1	1,1	-
Reabilitação	10	137	137	3 045	7,3
Construções novas	51	335	335	14 221	15,2
para habitação familiar	48	310	310	11 149	15,5
Fogos	73	720	720	23 652	10,1

Fonte: INE, Inquérito aos Projetos de Obras de Edificação e de Demolição de Edifícios e Estatísticas das Obras Concluídas.

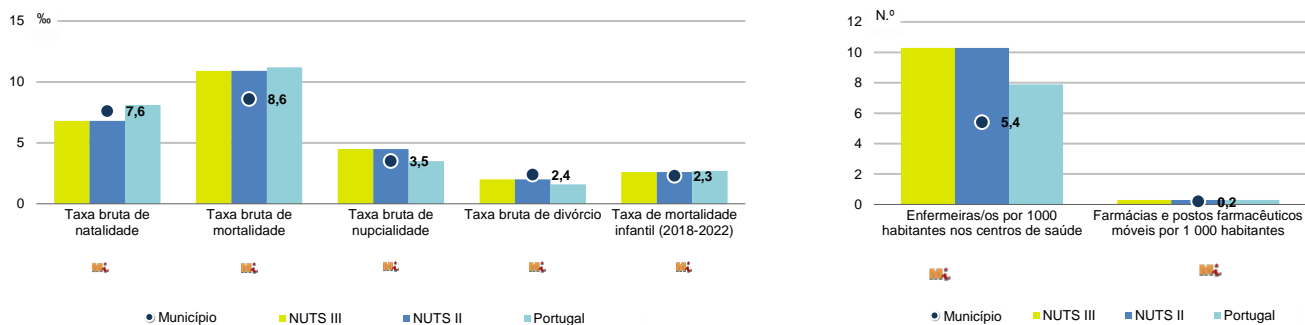
Turismo, 2023

	Município	NUTS III	NUTS II	Portugal	Peso do Município NUTS III (%)
Estabelecimentos hoteleiros (Nº)	45	434	434	7 681	10,4
Hotéis (Nº)	18	139	139	2 109	12,9
Capacidade de alojamento (Nº)	4 660	41 114	41 114	478 552	11,3
Hóspedes (Nº)	238 313	2 018 537	2 018 537	30 028 890	11,8
Dormidas (Nº)	1 146 300	9 243 970	9 243 970	77 179 150	12,4
Estada média	4,8	4,6	4,6	2,6	-
Proveitos(milhares €)	70 720	656 108	656 108	6 015 323	10,8

Fonte: INE, Inquérito à Permanência de Hóspedes e Outros Dados na Hotelaria



Demografia e Saúde, 2023



Fonte: INE, Indicadores Demográficos, Óbitos por Causas de Morte, Estatísticas do Pessoal de Saúde, Estatísticas das Farmácias

Despesa das Câmaras Municipais em atividades culturais e de desporto, 2023

	Município	NUTS III	NUTS II	Portugal	Peso do Município NUTS III (%)
Em atividades culturais e criativas (milhares €)	1 114	11 310	11 310	684 832	9,8
Património	20	1 442	1 442	154 283	1,4
Bibliotecas e arquivos	54	901	901	88 722	6,0
Artes do espetáculo	279	4 627	4 627	190 851	6,0
Atividades interdisciplinares	629	2 995	2 995	183 164	21,0
Em atividades culturais e criativas por habitante (€/hab.)	25,2	44,1	44,1	64,4	-
Em atividades e equipamentos desportivos por habitante (€/hab.)	2,6	16,4	16,4	40,1	-

Fonte: INE, Inquérito ao financiamento de atividades culturais, criativas e desportivas pelas Câmaras Municipais

>> NOTA TÉCNICA

Toda a informação aqui divulgada está disponível na base de dados do Portal do INE (www.ine.pt), ou nas publicações Anuários Regionais, ambas organizadas, por tema.

Associado a cada indicador está o símbolo **Mi**, que corresponde à respetiva Metainformação. Para informação complementar, sugere-se a consulta do Sistema de Metainformação que integra e disponibiliza conceitos, classificações, variáveis, suportes de recolha de informação e documentação metodológica com aplicação no âmbito do Sistema Estatístico Nacional.

Nos casos em que a informação é confidencial, esta não é apresentada nos gráficos, e nos quadros surge identificada com o respetivo sinal convencional.

Se esta informação, não corresponder totalmente às suas expectativas, por favor contacte-nos. O seu contato permitirá ao INE analisar o conteúdo da informação e contribuirá para o acréscimo da qualidade dos dados estatísticos.

Última atualização destes dados: 13 de dezembro de 2024

Sinais convencionais por ausência de valor

...	Dado confidencial	o	Dado inferior a metade do módulo da unidade utilizada
-	Dado não aplicável	oo	Infinito
x	Dado não disponível		