

# RETORNO DE INFORMAÇÃO AOS RESPONDENTES MUNICÍPIOS



INSTITUTO NACIONAL DE ESTATÍSTICA  
STATISTICS PORTUGAL

DEZEMBRO DE 2024

## >> IDENTIFICAÇÃO DO MUNICÍPIO

Nome do Município: **PORTO SANTO**

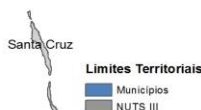
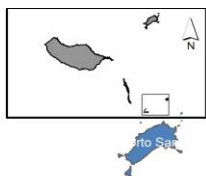
Código Divisão Administrativa (Distrito/Município): **3201**

NUTS III / NUTS II: **REGIÃO AUTÓNOMA DA MADEIRA / REGIÃO AUTÓNOMA DA MADEIRA**

## >> CARACTERIZAÇÃO SOCIOECONÓMICA DO MUNICÍPIO

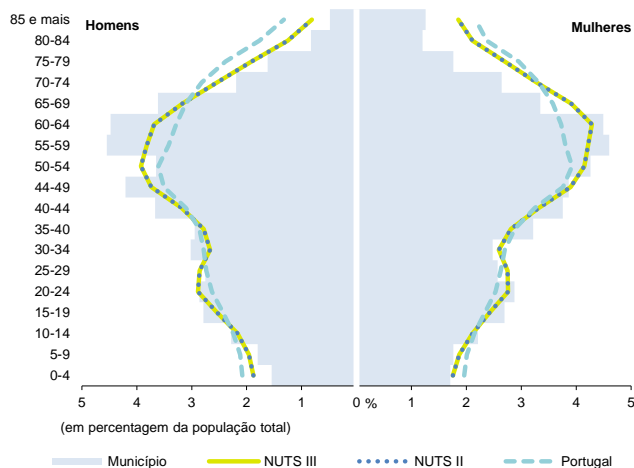
### TERRITÓRIO E POPULAÇÃO

#### Divisão territorial da região : NUTS III e Municípios



0 11 Km

#### Estrutura etária da população, 2023



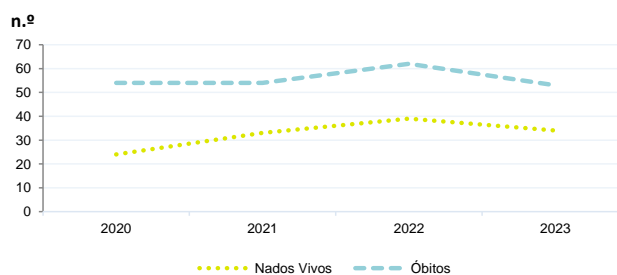
Fonte: INE, Estimativas Anuais da População Residente.

#### Dinâmica populacional, 2023

	Município	NUTS III	NUTS II	Portugal	Peso do Município NUTS III (%)
<b>População residente (N.º)</b>	5 562	256 622	256 622	10 639 726	2,2
Homens	2 741	120 996	120 996	5 083 568	2,3
Mulheres	2 821	135 626	135 626	5 556 158	2,1
Com menos de 15 anos	629	31 280	31 280	1 363 768	2,0
Com 65 ou mais anos	1 054	53 652	53 652	2 564 575	2,0
<b>Densidade pop. (N.º/Km²)</b>	130,3	320,3	320,3	115,4	-
<b>Taxa de crescimento efetivo anual (%)</b>	3,7	1,0	1,0	1,2	-
<b>Taxa de crescimento natural anual (%)</b>	-0,4	-0,4	-0,4	-0,3	-
<b>Índice de Invelhecimento</b>	167,6	171,5	171,5	188,1	-
<b>Índice de Potencialidade</b>	73,1	74,8	74,8	76,5	-

Fonte: INE, Estimativas Anuais da População Residente e Indicadores Demográficos; Ministério do Ambiente - Direção Geral do Território, Carta Administrativa Oficial de Portugal.

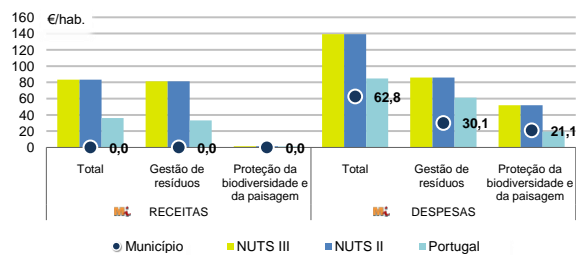
#### Nados-vivos e óbitos por Município, 2020-2023



	Ano	Município	NUTS III	NUTS II	Portugal
<b>Nados Vivos</b>	2023	34	1 747	1 747	85 699
	2022	39	1 758	1 758	83 671
	2021	33	1 744	1 744	79 582
	2020	24	x	x	84 530
<b>Óbitos</b>	2023	53	2 787	2 787	118 295
	2022	62	3 104	3 104	124 361
	2021	54	2 875	2 875	124 841
	2020	54	x	x	123 396

Fonte: INE, Nados-vivos e Óbitos

#### Receitas e despesas dos municípios em ambiente por habitante, 2023



Fonte: INE, Inquérito aos municípios - Proteção do ambiente

#### Indicadores de Educação, 2023

	Município	NUTS III	NUTS II	Portugal
<b>Taxa bruta de pré-escolarização (%)</b>	97,1	100,8	100,8	99,4
<b>Taxa bruta de escolarização no ensino básico (%)</b>	107,5	112,0	112,0	112,0
<b>Taxa bruta de escolarização no ensino secundário (%)</b>	108,1	123,2	123,2	126,8
<b>Taxa de retenção e desistência no ensino básico (%)</b>	5,5	3,0	3,0	3,8
<b>Taxa de transição/ conclusão no ensino secundário (%)</b>	92,3	90,2	90,2	90,2

Fonte: Ministério da Educação e Ministério da Ciência, Tecnologia e Ensino Superior - Direção-Geral de Estatísticas da Educação e Ciência.

INDICADORES DE ATIVIDADE ECONÓMICA

Constituição de pessoas coletivas e entidades equiparadas, 2023/2024

Mês	Município	NUTSIII	NUTSII	Portugal	Peso do Município NUTS III (%)
out-24	1	152	152	3 569	0,7
set-24	2	121	121	3 962	1,7
ago-24	1	113	113	3 052	0,9
jul-24	2	133	133	4 097	1,5
jun-24	1	114	114	3 598	0,9
mai-24	4	153	153	4 522	2,6
abr-24	0	118	118	4 153	0,0
mar-24	3	155	155	4 466	1,9
fev-24	2	118	118	4 612	1,7
jan-24	2	150	150	5 227	1,3
dez-23	0	95	95	3 268	0,0
nov-23	0	114	114	4 180	0,0
12 Meses	18	1 536	1 536	48 706	1,2

Fonte: INE, Constituição e Dissolução de Pessoas Coletivas e Entidades equiparadas

Valor mediano das vendas por m2 de alojamentos familiares (€), (2023-2024)

	Município	NUTSIII	NUTSII	Portugal
2.º Trím. 2024	x	2023	2023	1661
1.º Trím. 2024	x	1976	1976	1633
4.º Trím. 2023	x	1889	1889	1611
3.º Trím. 2023	x	1875	1875	1579
2.º Trím. 2023	x	1689	1689	1541
1.º Trím. 2023	x	1582	1582	1509

Fonte: INE, Estatísticas de preços da habitação ao nível local

Empresas e estabelecimentos, 2023

	Município	NUTS III	NUTS II	Portugal	Peso do Município NUTS III (%)
Empresas					
Personal ao serviço (Nº)	1 464	97 944	97 944	4 738 341	1,5
Volume de negócios (milhões €)	69	9 787	9 787	550 295	0,7
Indicador de concentração do volume de negócios das quatro maiores empresas (%)	32,0	12,0	12,0	4,8	-
Valor acrescentado bruto (milhões €)	25	2 985	2 985	147 020	0,8
Taxa de variação (2023/2022) (%)	x	x	x	x	-
Indicador de concentração do valor acrescentado bruto das quatro maiores empresas (%)	32,8	10,6	10,6	2,6	-
Sociedades					
Taxa de sobrevivência das sociedades nascidas 2 anos antes (%)	49,6	60,1	60,1	57,3	-
Estabelecimentos					
Personal ao serviço (Nº) (2022)	1 879	95 616	95 616	4 478 631	2,0
Volume de negócios (milhões €) (2022)	146	9 466	9 466	529 882	1,5

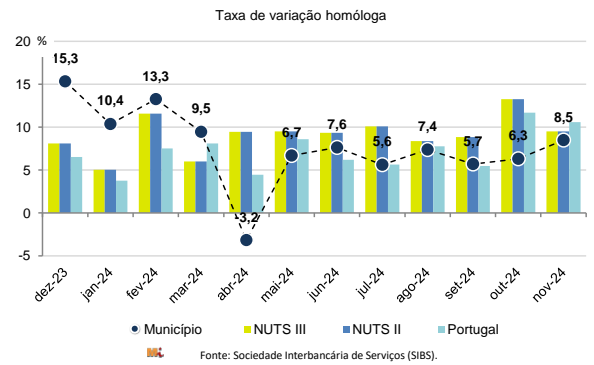
Fonte: INE, Sistema de Contas Integradas das Empresas

Comércio Internacional, 2023

	Município	NUTS III	NUTS II	Portugal	Peso do Município NUTS III (%)
Saldo da balança comercial	- 1 356	77 406	77 406	- 27 808 248	-
Exportações de bens	53	350 529	350 529	77 340 161	0,0
Taxa de variação (2023/2022) (%)	2980,0	2,4	2,4	-1,4	-
Importações de bens	1 410	273 123	273 123	105 148 409	0,5
Taxa de variação (2023/2022) (%)	69,1	-20,2	-20,2	-4,0	-
Taxa de cobertura (%)	3,8	128,3	128,3	73,6	-

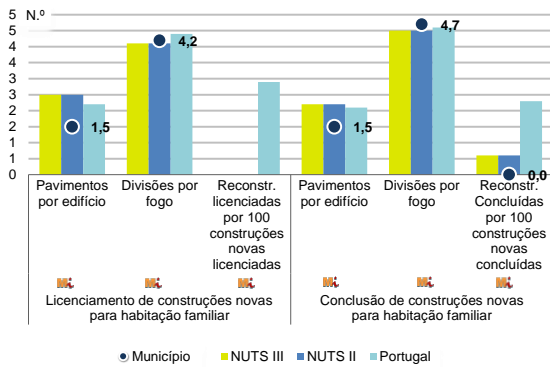
Fonte: INE, Estatísticas do Comércio Internacional de Bens.  
Nota: Dados definitivos de 2022 e 2023.

Levantamentos em caixas multibanco e compras em terminais de pagamento automáticos, 2023/2024



Fonte: Sociedade Interbancária de Serviços (SIBS).

Licenciamento e conclusão de obras, 2023



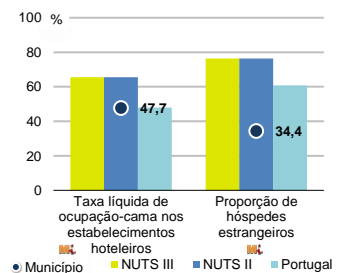
	Município	NUTS III	NUTS II	Portugal	Peso do Município NUTS III (%)
Obras Licenciadas					
Nº de Edifícios	14	509	509	22 107	2,8
Taxa de variação (2023/2022) (%)	-22,2	0,2	0,2	-6,1	-
Reabilitação	1	156	156	4 750	0,6
Construções novas para habitação familiar	13	353	353	17 357	3,7
Fogos	10	310	310	14 042	3,2
Fogos	23	1 106	1 106	32 519	2,1
Obras Concluídas					
Nº de Edifícios	15	472	472	17 266	3,2
Taxa de variação (2023/2022) (%)	36,4	20,1	20,1	1,1	-
Reabilitação	2	137	137	3 045	1,5
Construções novas para habitação familiar	11	335	335	14 221	3,9
Fogos	11	310	310	11 149	3,5
Fogos	11	720	720	23 652	1,5

Fonte: INE, Inquérito aos Projetos de Obras de Edificação e de Demolição de Edifícios e Estatísticas das Obras Concluídas.

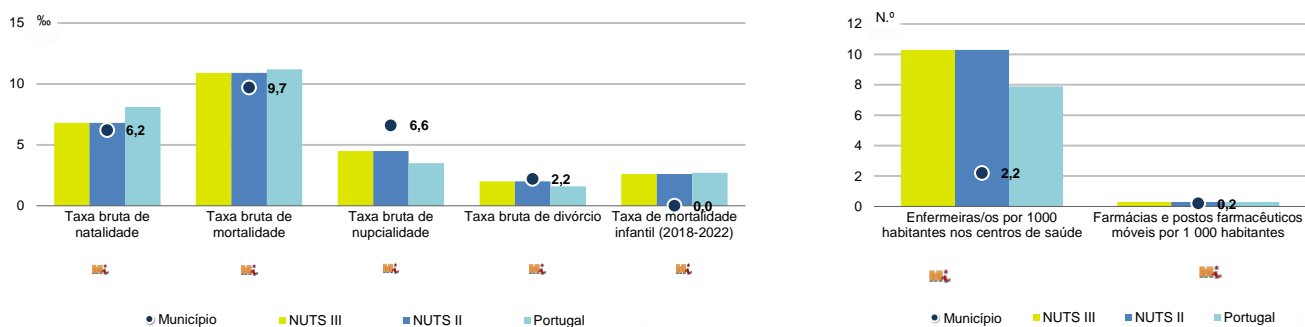
Turismo, 2023

	Município	NUTS III	NUTS II	Portugal	Peso do Município NUTS III (%)
Estabelecimentos hoteleiros (Nº)	20	434	434	7 681	4,6
Hotéis (Nº)	12	139	139	2 109	8,6
Capacidade de alojamento (Nº)	3 713	41 114	41 114	478 552	9,0
Hóspedes (Nº)	118 880	2 018 537	2 018 537	30 028 890	5,9
Dormidas (Nº)	514 944	9 243 970	9 243 970	77 179 150	5,6
Estada média	4,3	4,6	4,6	2,6	-
Proveitos(milhares €)	36 121	656 108	656 108	6 015 323	5,5

Fonte: INE, Inquérito à Permanência de Hóspedes e Outros Dados na Hotelaria



Demografia e Saúde, 2023



Fonte: INE, Indicadores Demográficos, Óbitos por Causas de Morte, Estatísticas do Pessoal de Saúde, Estatísticas das Farmácias

Despesa das Câmaras Municipais em atividades culturais e de desporto, 2023

	Município	NUTS III	NUTS II	Portugal	Peso do Município NUTS III (%)
<b>Em atividades culturais e criativas (milhares €)</b>	743	11 310	11 310	684 832	6,6
Património	16	1 442	1 442	154 283	1,1
Bibliotecas e arquivos	40	901	901	88 722	4,4
Artes do espetáculo	45	4 627	4 627	190 851	1,0
Atividades interdisciplinares	578	2 995	2 995	183 164	19,3
<b>Em atividades culturais e criativas por habitante (€/hab.)</b>	133,5	44,1	44,1	64,4	-
<b>Em atividades e equipamentos desportivos por habitante (€/hab.)</b>	19,6	16,4	16,4	40,1	-

Fonte: INE, Inquérito ao financiamento de atividades culturais, criativas e desportivas pelas Câmaras Municipais

>> NOTA TÉCNICA

Toda a informação aqui divulgada está disponível na base de dados do Portal do INE (www.ine.pt), ou nas publicações Anuários Regionais, ambas organizadas, por tema.

Associado a cada indicador está o símbolo **Mi**, que corresponde à respetiva Metainformação. Para informação complementar, sugere-se a consulta do Sistema de Metainformação que integra e disponibiliza conceitos, classificações, variáveis, suportes de recolha de informação e documentação metodológica com aplicação no âmbito no Sistema Estatístico Nacional.

Nos casos em que a informação é confidencial, esta não é apresentada nos gráficos, e nos quadros surge identificada com o respetivo sinal convencional.

Se esta informação, não corresponder totalmente às suas expetativas, por favor contacte-nos. O seu contato permitirá ao INE analisar o conteúdo da informação e contribuirá para o acréscimo da qualidade dos dados estatísticos.

Última atualização destes dados: 13 de dezembro de 2024

Sinais convencionais por ausência de valor

...	Dado confidencial	o	Dado inferior a metade do módulo da unidade utilizada
-	Dado não aplicável	oo	Infinito
x	Dado não disponível		