

RETORNO DE INFORMAÇÃO AOS RESPONDENTES MUNICÍPIOS



INSTITUTO NACIONAL DE ESTATÍSTICA
STATISTICS PORTUGAL

DEZEMBRO DE 2024

>> IDENTIFICAÇÃO DO MUNICÍPIO

Nome do Município: **VILA DO PORTO**

Código Divisão Administrativa (Distrito/Município): **4101**

NUTS III / NUTS II: **REGIÃO AUTÓNOMA DOS AÇORES / REGIÃO AUTÓNOMA DOS AÇORES**

>> CARACTERIZAÇÃO SOCIOECONÓMICA DO MUNICÍPIO

TERRITÓRIO E POPULAÇÃO

Divisão territorial da região : NUTS III e Municípios



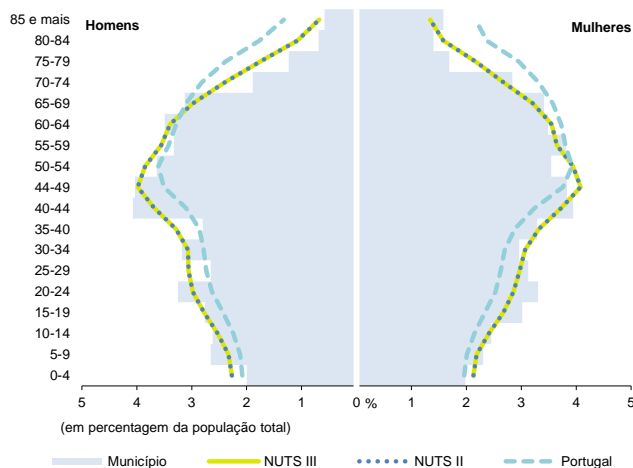
Dinâmica populacional, 2023

	Município	NUTS III	NUTS II	Portugal	Peso do Município NUTS III (%)
População residente (N.º)	5 502	241 025	241 025	10 639 726	2,3
Homens	2 641	117 636	117 636	5 083 568	2,2
Mulheres	2 861	123 389	123 389	5 556 158	2,3
Com menos de 15 anos	771	34 426	34 426	1 363 768	2,2
Com 65 ou mais anos	1 015	42 098	42 098	2 564 575	2,4
Densidade pop. (N.º/Km²)	56,8	103,8	103,8	115,4	-
Taxa de crescimento efetivo anual (%)	-0,1	0,4	0,4	1,2	-
Taxa de crescimento natural anual (%)	-0,4	-0,1	-0,1	-0,3	-
Índice de Invelhecimento	131,6	122,3	122,3	188,1	-
Índice de Potencialidade	84,9	78,0	78,0	76,5	-

Fonte: INE, Estimativas Anuais da População Residente e Indicadores Demográficos; Ministério do Ambiente - Direção Geral do Território, Carta Administrativa Oficial de Portugal.

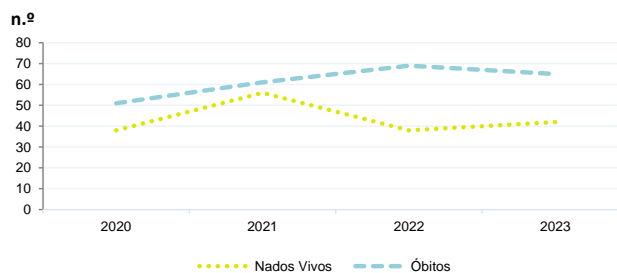


Estrutura etária da população, 2023



Fonte: INE, Estimativas Anuais da População Residente.

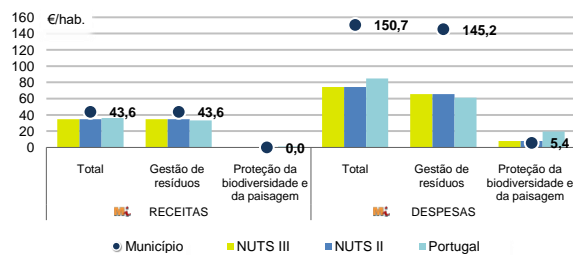
Nados-vivos e óbitos por Município, 2020-2023



	Ano	Município	NUTS III	NUTS II	Portugal
Nados Vivos	2023	42	2 042	2 042	85 699
	2022	38	2 068	2 068	83 671
	2021	56	2 043	2 043	79 582
	2020	38	x	x	84530
Óbitos	2023	65	2 369	2 369	118 295
	2022	69	2 712	2 712	124 361
	2021	61	2 366	2 366	124 841
	2020	51	x	x	123396

Fonte: INE, Nados-vivos e Óbitos

Receitas e despesas dos municípios em ambiente por habitante, 2023



Fonte: INE, Inquérito aos municípios - Proteção do ambiente

Indicadores de Educação, 2023

	Município	NUTS III	NUTS II	Portugal
Taxa bruta de pré-escolarização (%)	93,8	97,7	97,7	99,4
Taxa bruta de escolarização no ensino básico (%)	101,4	109,9	109,9	112,0
Taxa bruta de escolarização no ensino secundário (%)	98,9	105,3	105,3	126,8
Taxa de retenção e desistência no ensino básico (%)	7,3	6,0	6,0	3,8
Taxa de transição/ conclusão no ensino secundário (%)	79,3	83,4	83,4	90,2

Fonte: Ministério da Educação e Ministério da Ciência, Tecnologia e Ensino Superior - Direção-Geral de Estatísticas da Educação e Ciência.

INDICADORES DE ATIVIDADE ECONÓMICA

Constituição de pessoas coletivas e entidades equiparadas, 2023/2024

Mês	Município	NUTSIII	NUTSII	Portugal	Peso do Município NUTS III (%)
out-24	2	44	44	3 569	4,5
set-24	2	46	46	3 962	4,3
ago-24	3	34	34	3 052	8,8
jul-24	2	49	49	4 097	4,1
jun-24	1	40	40	3 598	2,5
mai-24	1	59	59	4 522	1,7
abr-24	1	61	61	4 153	1,6
mar-24	1	64	64	4 466	1,6
fev-24	1	73	73	4 612	1,4
jan-24	0	65	65	5 227	0,0
dez-23	1	43	43	3 268	2,3
nov-23	2	49	49	4 180	4,1
12 Meses	17	627	627	48 706	2,7

Fonte: INE, Constituição e Dissolução de Pessoas Coletivas e Entidades equiparadas

Valor mediano das vendas por m2 de alojamentos familiares (€), (2023-2024)

	Município	NUTSIII	NUTSII	Portugal
2.º Trím. 2024	x	1145	1145	1661
1.º Trím. 2024	x	1111	1111	1633
4.º Trím. 2023	x	1105	1105	1611
3.º Trím. 2023	x	1087	1087	1579
2.º Trím. 2023	x	1079	1079	1541
1.º Trím. 2023	x	1055	1055	1509

Fonte: INE, Estatísticas de preços da habitação ao nível local

Empresas e estabelecimentos, 2023

	Município	NUTS III	NUTS II	Portugal	Peso do Município NUTS III (%)
Empresas					
Pessoal ao serviço (Nº)	1 441	81 063	81 063	4 738 341	1,8
Volume de negócios (milhões €)	65	7 611	7 611	550 295	0,9
Indicador de concentração do volume de negócios das quatro maiores empresas (%)	22,6	12,9	12,9	4,8	-
Valor acrescentado bruto (milhões €)	22	1 886	1 886	147 020	1,2
Taxa de variação (2023/2022) (%)	x	x	x	x	-
Indicador de concentração do valor acrescentado bruto das quatro maiores empresas (%)	29,1	10,2	10,2	2,6	-
Sociedades					
Taxa de sobrevivência das sociedades nascidas 2 anos antes (%)	58,1	57,8	57,8	57,3	-
Estabelecimentos					
Pessoal ao serviço (Nº) (2022)	1 763	79 702	79 702	4 478 631	2,2
Volume de negócios (milhões €) (2022)	124	6 808	6 808	529 882	1,8

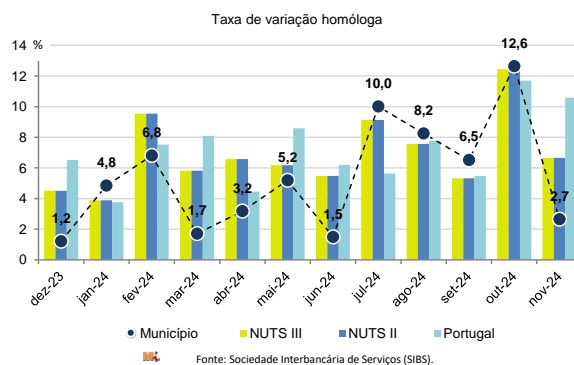
Fonte: INE, Sistema de Contas Integradas das Empresas

Comércio Internacional, 2023

	Município	NUTS III	NUTS II	Portugal	Peso do Município NUTS III (%)
Saldo da balança comercial					
	- 87	- 90 640	- 90 640	- 27 808 248	-
Exportações de bens	1	150 799	150 799	77 340 161	0,0
Taxa de variação (2023/2022) (%)	-86,0	-8,5	-8,5	-1,4	-
Importações de bens	87	241 440	241 440	105 148 409	0,0
Taxa de variação (2023/2022) (%)	49,2	34,3	34,3	-4,0	-
Taxa de cobertura (%)	0,6	62,5	62,5	73,6	-

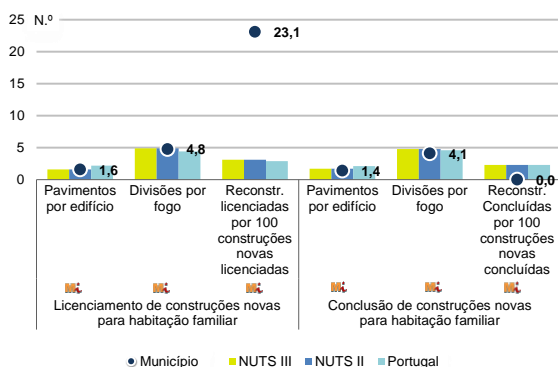
Fonte: INE, Estatísticas do Comércio Internacional de Bens.
Nota: Dados definitivos de 2022 e 2023.

Levantamentos em caixas multibanco e compras em terminais de pagamento automáticos, 2023/2024



Fonte: Sociedade Interbancária de Serviços (SIBS).

Licenciamento e conclusão de obras, 2023



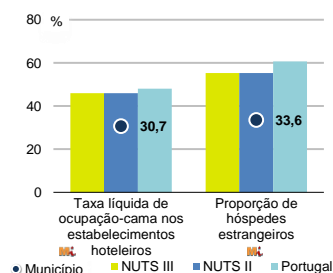
Fonte: INE, Inquérito aos Projetos de Obras de Edificação e de Demolição de Edifícios e Estatísticas das Obras Concluídas.

	Município	NUTS III	NUTS II	Portugal	Peso do Município NUTS III (%)
Obras Licenciadas					
Nº de Edifícios	31	786	786	22 107	3,9
Taxa de variação (2023/2022) (%)	0,0	-8,9	-8,9	-6,1	-
Reabilitação	18	239	239	4 750	7,5
Construções novas	13	547	547	17 357	2,4
para habitação familiar	5	434	434	14 042	1,2
Fogos	8	505	505	32 519	1,6
Obras Concluídas					
Nº de Edifícios	21	722	722	17 266	2,9
Taxa de variação (2023/2022) (%)	10,5	8,7	8,7	1,1	-
Reabilitação	7	197	197	3 045	3,6
Construções novas	14	525	525	14 221	2,7
para habitação familiar	9	388	388	11 149	2,3
Fogos	9	548	548	23 652	1,6

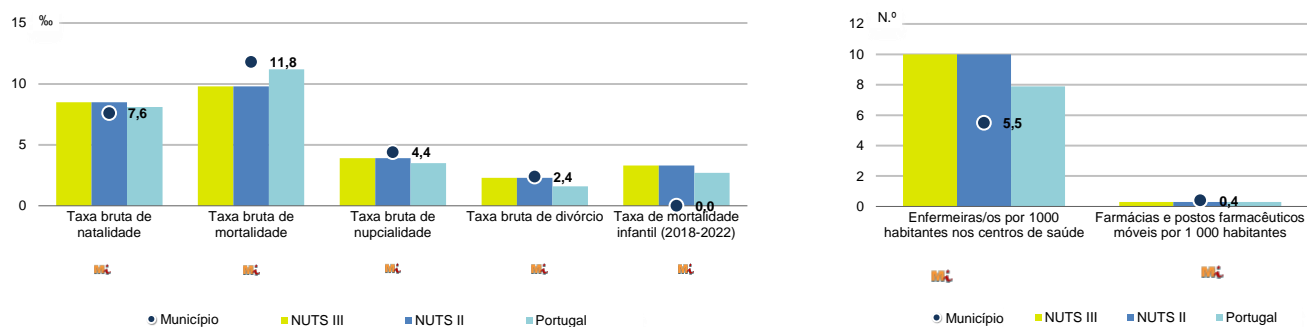
Turismo, 2023

	Município	NUTS III	NUTS II	Portugal	Peso do Município NUTS III (%)
Estabelecimentos hoteleiros (Nº)	12	529	529	7 681	2,3
Hotéis (Nº)	5	110	110	2 109	4,5
Capacidade de alojamento (Nº)	392	18 262	18 262	478 552	2,1
Hóspedes (Nº)	14 135	929 442	929 442	30 028 890	1,5
Dormidas (Nº)	42 887	2 742 352	2 742 352	77 179 150	1,6
Estada média	3,0	3,0	3,0	2,6	-
Proveitos(milhares €)	2 140	190 252	190 252	6 015 323	1,1

Fonte: INE, Inquérito à Permanência de Hóspedes e Outros Dados na Hotelaria



Demografia e Saúde, 2023



Fonte: INE, Indicadores Demográficos, Óbitos por Causas de Morte, Estatísticas do Pessoal de Saúde, Estatísticas das Farmácias

Despesa das Câmaras Municipais em atividades culturais e de desporto, 2023

	Município	NUTS III	NUTS II	Portugal	Peso do Município NUTS III (%)
Em atividades culturais e criativas (milhares €)	627	16 143	16 143	684 832	3,9
Património	0	1 747	1 747	154 283	0,0
Bibliotecas e arquivos	178	1 348	1 348	88 722	13,2
Artes do espetáculo	140	5 522	5 522	190 851	2,5
Atividades interdisciplinares	238	6 129	6 129	183 164	3,9
Em atividades culturais e criativas por habitante (€/hab.)	114,0	67,0	67,0	64,4	-
Em atividades e equipamentos desportivos por habitante (€/hab.)	92,3	23,6	23,6	40,1	-

Fonte: INE, Inquérito ao financiamento de atividades culturais, criativas e desportivas pelas Câmaras Municipais

>> NOTA TÉCNICA

Toda a informação aqui divulgada está disponível na base de dados do Portal do INE (www.ine.pt), ou nas publicações Anuários Regionais, ambas organizadas, por tema.

Associado a cada indicador está o símbolo **Mi**, que corresponde à respetiva Metainformação. Para informação complementar, sugere-se a consulta do Sistema de Metainformação que integra e disponibiliza conceitos, classificações, variáveis, suportes de recolha de informação e documentação metodológica com aplicação no âmbito no Sistema Estatístico Nacional.

Nos casos em que a informação é confidencial, esta não é apresentada nos gráficos, e nos quadros surge identificada com o respetivo sinal convencional.

Se esta informação, não corresponder totalmente às suas expectativas, por favor contacte-nos. O seu contato permitirá ao INE analisar o conteúdo da informação e contribuirá para o acréscimo da qualidade dos dados estatísticos.

Última atualização destes dados: 13 de dezembro de 2024

Sinais convencionais por ausência de valor

...	Dado confidencial	o	Dado inferior a metade do módulo da unidade utilizada
-	Dado não aplicável	oo	Infinito
x	Dado não disponível		