

# RETORNO DE INFORMAÇÃO AOS RESPONDENTES MUNICÍPIOS



INSTITUTO NACIONAL DE ESTATÍSTICA  
STATISTICS PORTUGAL

DEZEMBRO DE 2024

## >> IDENTIFICAÇÃO DO MUNICÍPIO

Nome do Município: **LAGOA (R.A.A.)**

Código Divisão Administrativa (Distrito/Município): **4201**

NUTS III / NUTS II: **REGIÃO AUTÓNOMA DOS AÇORES / REGIÃO AUTÓNOMA DOS AÇORES**

## >> CARACTERIZAÇÃO SOCIOECONÓMICA DO MUNICÍPIO

### TERRITÓRIO E POPULAÇÃO

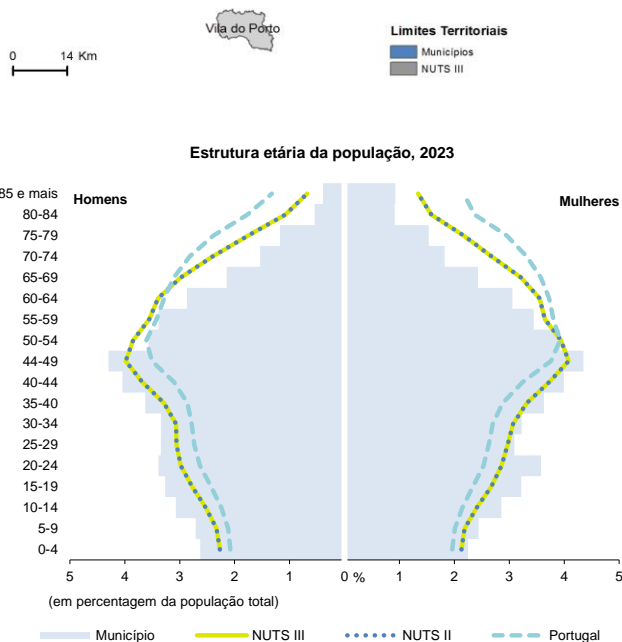
#### Divisão territorial da região : NUTS III e Municípios



#### Dinâmica populacional, 2023

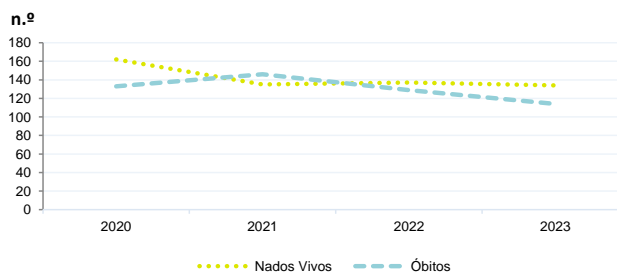
	Município	NUTS III	NUTS II	Portugal	Peso do Município NUTS III (%)
<b>População residente (N.º)</b>	14 920	241 025	241 025	10 639 726	6,2
Homens	7 357	117 636	117 636	5 083 568	6,3
Mulheres	7 563	123 389	123 389	5 556 158	6,1
Com menos de 15 anos	2 380	34 426	34 426	1 363 768	6,9
Com 65 ou mais anos	2 002	42 098	42 098	2 564 575	4,8
<b>Densidade pop. (N.º/Km²)</b>	327,3	103,8	103,8	115,4	-
<b>Taxa de crescimento efetivo anual (%)</b>	1,3	0,4	0,4	1,2	-
<b>Taxa de crescimento natural anual (%)</b>	0,1	-0,1	-0,1	-0,3	-
<b>Índice de Invelhecimento</b>	84,1	122,3	122,3	188,1	-
<b>Índice de Potencialidade</b>	82,6	78,0	78,0	76,5	-

Fonte: INE, Estimativas Anuais da População Residente e Indicadores Demográficos; Ministério do Ambiente - Direção Geral do Território, Carta Administrativa Oficial de Portugal.



Fonte: INE, Estimativas Anuais da População Residente.

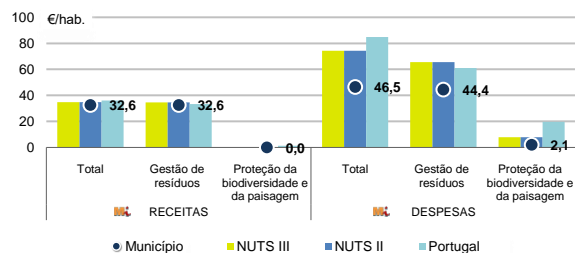
#### Nados-vivos e óbitos por Município, 2020-2023



	Ano	Município	NUTS III	NUTS II	Portugal
<b>Nados Vivos</b>	2023	134	2 042	2 042	85 699
	2022	137	2 068	2 068	83 671
	2021	135	2 043	2 043	79 582
	2020	162	x	x	84530
<b>Óbitos</b>	2023	114	2 369	2 369	118 295
	2022	129	2 712	2 712	124 361
	2021	146	2 366	2 366	124 841
	2020	133	x	x	123396

Fonte: INE, Nados-vivos e Óbitos

#### Receitas e despesas dos municípios em ambiente por habitante, 2023



Fonte: INE, Inquérito aos municípios - Proteção do ambiente

#### Indicadores de Educação, 2023

	Município	NUTS III	NUTS II	Portugal
<b>Taxa bruta de pré-escolarização (%)</b>	83,3	97,7	97,7	99,4
<b>Taxa bruta de escolarização no ensino básico (%)</b>	99,8	109,9	109,9	112,0
<b>Taxa bruta de escolarização no ensino secundário (%)</b>	87,8	105,3	105,3	126,8
<b>Taxa de retenção e desistência no ensino básico (%)</b>	3,7	6,0	6,0	3,8
<b>Taxa de transição/ conclusão no ensino secundário (%)</b>	71,3	83,4	83,4	90,2

Fonte: Ministério da Educação e Ministério da Ciência, Tecnologia e Ensino Superior - Direção-Geral de Estatísticas da Educação e Ciência.

INDICADORES DE ATIVIDADE ECONÓMICA

Constituição de pessoas coletivas e entidades equiparadas, 2023/2024

Mês	Município	NUTSIII	NUTSII	Portugal	Peso do Município NUTS III (%)
out-24	2	44	44	3 569	4,5
set-24	3	46	46	3 962	6,5
ago-24	1	34	34	3 052	2,9
jul-24	4	49	49	4 097	8,2
jun-24	3	40	40	3 598	7,5
mai-24	2	59	59	4 522	3,4
abr-24	3	61	61	4 153	4,9
mar-24	4	64	64	4 466	6,3
fev-24	2	73	73	4 612	2,7
jan-24	3	65	65	5 227	4,6
dez-23	1	43	43	3 268	2,3
nov-23	4	49	49	4 180	8,2
<b>12 Meses</b>	<b>32</b>	<b>627</b>	<b>627</b>	<b>48 706</b>	<b>5,1</b>

Fonte: INE, Constituição e Dissolução de Pessoas Coletivas e Entidades equiparadas

Valor mediano das vendas por m2 de alojamentos familiares (€), (2023-2024)

	Município	NUTSIII	NUTSII	Portugal
2.º Trim. 2024	x	1145	1145	1661
1.º Trim. 2024	x	1111	1111	1633
4.º Trim. 2023	x	1105	1105	1611
3.º Trim. 2023	x	1087	1087	1579
2.º Trim. 2023	x	1079	1079	1541
1.º Trim. 2023	x	1055	1055	1509

Fonte: INE, Estatísticas de preços da habitação ao nível local

Empresas e estabelecimentos, 2023

	Município	NUTS III	NUTS II	Portugal	Peso do Município NUTS III (%)
Empresas					
<b>Pessoal ao serviço (Nº)</b>	3 549	81 063	81 063	4 738 341	4,4
<b>Volume de negócios (milhões €)</b>	241	7 611	7 611	550 295	3,2
Indicador de concentração do volume de negócios das quatro maiores empresas (%)	23,2	12,9	12,9	4,8	-
<b>Valor acrescentado bruto (milhões €)</b>	70	1 886	1 886	147 020	3,7
Taxa de variação (2023/2022) (%)	x	x	x	x	-
Indicador de concentração do valor acrescentado bruto das quatro maiores empresas (%)	11,0	10,2	10,2	2,6	-
Sociedades					
<b>Taxa de sobrevivência das sociedades nascidas 2 anos antes (%)</b>	57,5	57,8	57,8	57,3	-
Estabelecimentos					
<b>Pessoal ao serviço (Nº) (2022)</b>	3 909	79 702	79 702	4 478 631	4,9
<b>Volume de negócios (milhões €) (2022)</b>	368	6 808	6 808	529 882	5,4

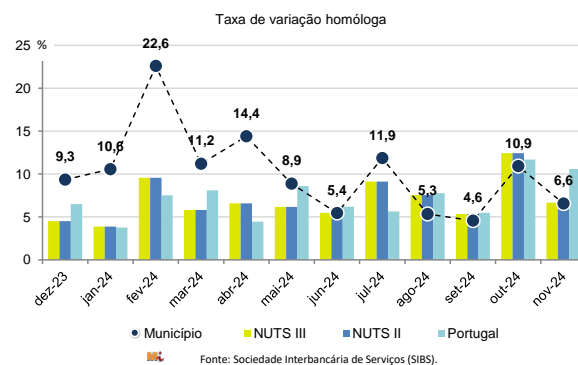
Fonte: INE, Sistema de Contas Integradas das Empresas

Comércio Internacional, 2023

	Município	NUTS III	NUTS II	Portugal	Peso do Município NUTS III (%)
(milhares de euros)					
<b>Saldo da balança comercial</b>	5 750	- 90 640	- 90 640	- 27 808 248	-
<b>Exportações de bens</b>	10 209	150 799	150 799	77 340 161	6,8
Taxa de variação (2023/2022) (%)	-10,0	-8,5	-8,5	-1,4	-
<b>Importações de bens</b>	4 458	241 440	241 440	105 148 409	1,8
Taxa de variação (2023/2022) (%)	-30,5	34,3	34,3	-4,0	-
<b>Taxa de cobertura (%)</b>	229,0	62,5	62,5	73,6	-

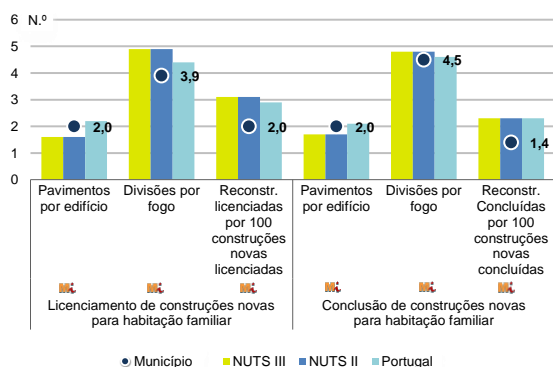
Fonte: INE, Estatísticas do Comércio Internacional de Bens.  
Nota: Dados definitivos de 2022 e 2023.

Levantamentos em caixas multibanco e compras em terminais de pagamento automáticos, 2023/2024



Fonte: Sociedade Interbancária de Serviços (SIBS).

Licenciamento e conclusão de obras, 2023

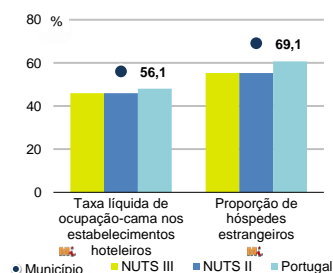


	Município	NUTS III	NUTS II	Portugal	Peso do Município NUTS III (%)
<b>Obras Licenciadas</b>					
<b>Nº de Edifícios</b>	77	786	786	22 107	9,8
Taxa de variação (2023/2022) (%)	-37,4	-8,9	-8,9	-6,1	-
Reabilitação	26	239	239	4 750	10,9
Construções novas	51	547	547	17 357	9,3
para habitação familiar	30	434	434	14 042	6,9
Fogos	47	505	505	32 519	9,3
<b>Obras Concluídas</b>					
<b>Nº de Edifícios</b>	92	722	722	17 266	12,7
Taxa de variação (2023/2022) (%)	-3,2	8,7	8,7	1,1	-
Reabilitação	19	197	197	3 045	9,6
Construções novas	73	525	525	14 221	13,9
para habitação familiar	47	388	388	11 149	12,1
Fogos	67	548	548	23 652	12,2

Fonte: INE, Inquérito aos Projetos de Obras de Edificação e de Demolição de Edifícios e Estatísticas das Obras Concluídas.

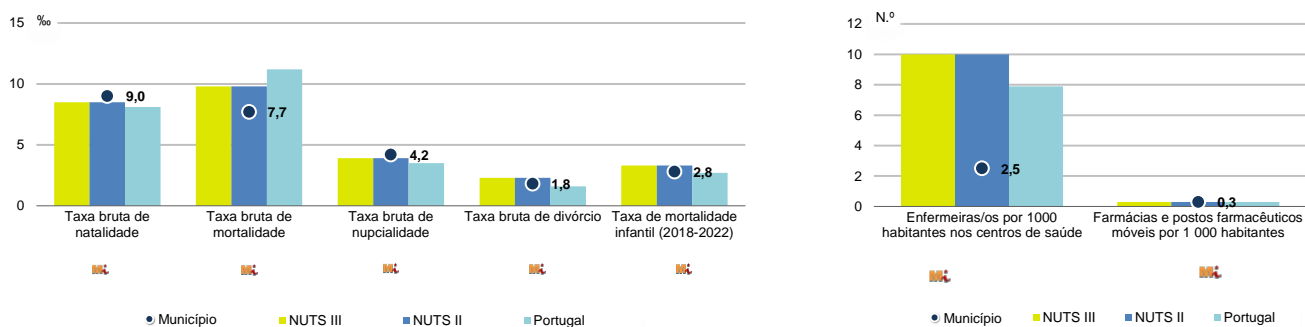
Turismo, 2023

	Município	NUTS III	NUTS II	Portugal	Peso do Município NUTS III (%)
<b>Estabelecimentos hoteleiros (Nº)</b>	17	529	529	7 681	3,2
Hotéis (Nº)	7	110	110	2 109	6,4
<b>Capacidade de alojamento (Nº)</b>	597	18 262	18 262	478 552	3,3
Hóspedes (Nº)	27 336	929 442	929 442	30 028 890	2,9
<b>Dormidas (Nº)</b>	111 530	2 742 352	2 742 352	77 179 150	4,1
<b>Estada média</b>	4,1	3,0	3,0	2,6	-
<b>Proveitos(milhares €)</b>	7 541	190 252	190 252	6 015 323	4,0



Fonte: INE, Inquérito à Permanência de Hóspedes e Outros Dados na Hotelaria

## Demografia e Saúde, 2023



Fonte: INE, Indicadores Demográficos, Óbitos por Causas de Morte, Estatísticas do Pessoal de Saúde, Estatísticas das Farmácias

## Despesa das Câmaras Municipais em atividades culturais e de desporto, 2023

	Município	NUTS III	NUTS II	Portugal	Peso do Município NUTS III (%)
<b>Em atividades culturais e criativas (milhares €)</b>	936	16 143	16 143	684 832	5,8
Património	0	1 747	1 747	154 283	0,0
Bibliotecas e arquivos	6	1 348	1 348	88 722	0,4
Artes do espetáculo	47	5 522	5 522	190 851	0,9
Atividades interdisciplinares	882	6 129	6 129	183 164	14,4
<b>Em atividades culturais e criativas por habitante (€/hab.)</b>	62,7	67,0	67,0	64,4	-
<b>Em atividades e equipamentos desportivos por habitante (€/hab.)</b>	11,4	23,6	23,6	40,1	-

Fonte: INE, Inquérito ao financiamento de atividades culturais, criativas e desportivas pelas Câmaras Municipais

## &gt;&gt; NOTA TÉCNICA

Toda a informação aqui divulgada está disponível na base de dados do Portal do INE ([www.ine.pt](http://www.ine.pt)), ou nas publicações Anuários Regionais, ambas organizadas, por tema.

Associado a cada indicador está o símbolo **Mi**, que corresponde à respetiva Metainformação. Para informação complementar, sugere-se a consulta do Sistema de Metainformação que integra e disponibiliza conceitos, classificações, variáveis, suportes de recolha de informação e documentação metodológica com aplicação no âmbito do Sistema Estatístico Nacional.

Nos casos em que a informação é confidencial, esta não é apresentada nos gráficos, e nos quadros surge identificada com o respetivo sinal convencional.

Se esta informação, não corresponder totalmente às suas expetativas, por favor contacte-nos. O seu contato permitirá ao INE analisar o conteúdo da informação e contribuirá para o acréscimo da qualidade dos dados estatísticos.

Última atualização destes dados: 13 de dezembro de 2024

## Sinais convencionais por ausência de valor

...	Dado confidencial	o	Dado inferior a metade do módulo da unidade utilizada
-	Dado não aplicável	oo	Infinito
x	Dado não disponível		