

RETORNO DE INFORMAÇÃO AOS RESPONDENTES MUNICÍPIOS



INSTITUTO NACIONAL DE ESTATÍSTICA
STATISTICS PORTUGAL

DEZEMBRO DE 2024

>> IDENTIFICAÇÃO DO MUNICÍPIO

Nome do Município: **NORDESTE**

Código Divisão Administrativa (Distrito/Município): **4202**

NUTS III / NUTS II: **REGIÃO AUTÓNOMA DOS AÇORES / REGIÃO AUTÓNOMA DOS AÇORES**

>> CARACTERIZAÇÃO SOCIOECONÓMICA DO MUNICÍPIO

TERRITÓRIO E POPULAÇÃO

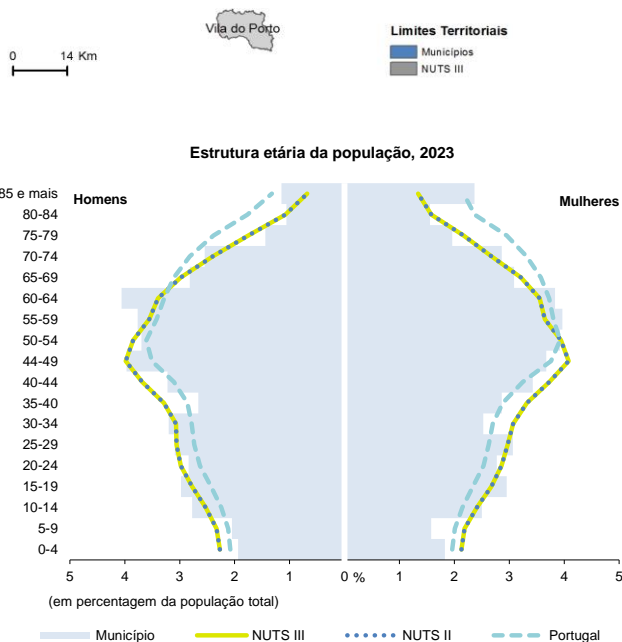
Divisão territorial da região : NUTS III e Municípios



Dinâmica populacional, 2023

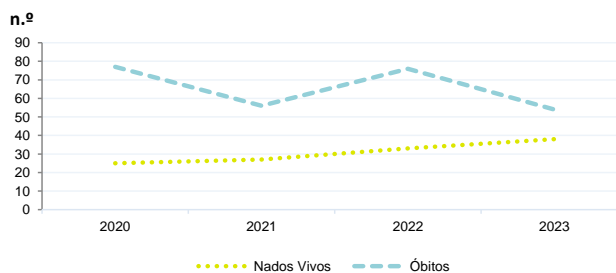
	Município	NUTS III	NUTS II	Portugal	Peso do Município NUTS III (%)
População residente (N.º)	4 436	241 025	241 025	10 639 726	1,8
Homens	2 185	117 636	117 636	5 083 568	1,9
Mulheres	2 251	123 389	123 389	5 556 158	1,8
Com menos de 15 anos	562	34 426	34 426	1 363 768	1,6
Com 65 ou mais anos	925	42 098	42 098	2 564 575	2,2
Densidade pop. (N.º/Km²)	43,7	103,8	103,8	115,4	-
Taxa de crescimento efetivo anual (%)	-0,1	0,4	0,4	1,2	-
Taxa de crescimento natural anual (%)	-0,4	-0,1	-0,1	-0,3	-
Índice de Invelhecimento	164,6	122,3	122,3	188,1	-
Índice de Potencialidade	83,9	78,0	78,0	76,5	-

Fonte: INE, Estimativas Anuais da População Residente e Indicadores Demográficos; Ministério do Ambiente - Direção Geral do Território, Carta Administrativa Oficial de Portugal.



Fonte: INE, Estimativas Anuais da População Residente.

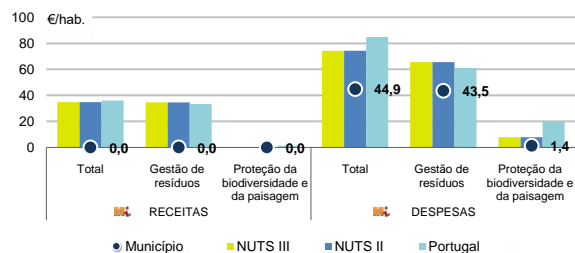
Nados-vivos e óbitos por Município, 2020-2023



	Ano	Município	NUTS III	NUTS II	Portugal
Nados Vivos	2023	38	2 042	2 042	85 699
	2022	33	2 068	2 068	83 671
	2021	27	2 043	2 043	79 582
	2020	25	x	x	84530
Óbitos	2023	54	2 369	2 369	118 295
	2022	76	2 712	2 712	124 361
	2021	56	2 366	2 366	124 841
	2020	77	x	x	123396

Fonte: INE, Nados-vivos e Óbitos

Receitas e despesas dos municípios em ambiente por habitante, 2023



Fonte: INE, Inquérito aos municípios - Proteção do ambiente

Indicadores de Educação, 2023

	Município	NUTS III	NUTS II	Portugal
Taxa bruta de pré-escolarização (%)	82,6	97,7	97,7	99,4
Taxa bruta de escolarização no ensino básico (%)	107,2	109,9	109,9	112,0
Taxa bruta de escolarização no ensino secundário (%)	85,8	105,3	105,3	126,8
Taxa de retenção e desistência no ensino básico (%)	3,3	6,0	6,0	3,8
Taxa de transição/ conclusão no ensino secundário (%)	85,7	83,4	83,4	90,2

Fonte: Ministério da Educação e Ministério da Ciência, Tecnologia e Ensino Superior - Direção-Geral de Estatísticas da Educação e Ciência.

INDICADORES DE ATIVIDADE ECONÓMICA

Constituição de pessoas coletivas e entidades equiparadas, 2023/2024

Mês	Município	NUTSIII	NUTSII	Portugal	Peso do Município NUTS III (%)
out-24	2	44	44	3 569	4,5
set-24	0	46	46	3 962	0,0
ago-24	0	34	34	3 052	0,0
jul-24	0	49	49	4 097	0,0
jun-24	1	40	40	3 598	2,5
mai-24	1	59	59	4 522	1,7
abr-24	1	61	61	4 153	1,6
mar-24	1	64	64	4 466	1,6
fev-24	0	73	73	4 612	0,0
jan-24	1	65	65	5 227	1,5
dez-23	1	43	43	3 268	2,3
nov-23	4	49	49	4 180	8,2
12 Meses	12	627	627	48 706	1,9

Fonte: INE, Constituição e Dissolução de Pessoas Coletivas e Entidades equiparadas

Valor mediano das vendas por m2 de alojamentos familiares (€), (2023-2024)

	Município	NUTSIII	NUTSII	Portugal
2.º Trím. 2024	x	1145	1145	1661
1.º Trím. 2024	x	1111	1111	1633
4.º Trím. 2023	x	1105	1105	1611
3.º Trím. 2023	x	1087	1087	1579
2.º Trím. 2023	x	1079	1079	1541
1.º Trím. 2023	x	1055	1055	1509

Fonte: INE, Estatísticas de preços da habitação ao nível local

Empresas e estabelecimentos, 2023

	Município	NUTS III	NUTS II	Portugal	Peso do Município NUTS III (%)
Empresas					
Pessoal ao serviço (Nº)	744	81 063	81 063	4 738 341	0,9
Volume de negócios (milhões €)	38	7 611	7 611	550 295	0,5
Indicador de concentração do volume de negócios das quatro maiores empresas (%)	23,4	12,9	12,9	4,8	-
Valor acrescentado bruto (milhões €)	11	1 886	1 886	147 020	0,6
Taxa de variação (2023/2022) (%)	x	x	x	x	-
Indicador de concentração do valor acrescentado bruto das quatro maiores empresas (%)	24,9	10,2	10,2	2,6	-
Sociedades					
Taxa de sobrevivência das sociedades nascidas 2 anos antes (%)	50,0	57,8	57,8	57,3	-
Estabelecimentos					
Pessoal ao serviço (Nº) (2022)	771	79 702	79 702	4 478 631	1,0
Volume de negócios (milhões €) (2022)	42	6 808	6 808	529 882	0,6

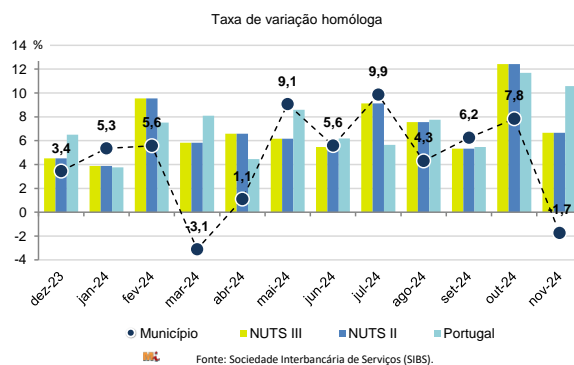
Fonte: INE, Sistema de Contas Integradas das Empresas

Comércio Internacional, 2023

	Município	NUTS III	NUTS II	Portugal	Peso do Município NUTS III (%)
Saldo da balança comercial					
	- 14	- 90 640	- 90 640	- 27 808 248	-
Exportações de bens	0	150 799	150 799	77 340 161	0,0
Taxa de variação (2023/2022) (%)	-	-8,5	-8,5	-1,4	-
Importações de bens	14	241 440	241 440	105 148 409	0,0
Taxa de variação (2023/2022) (%)	-45,6	34,3	34,3	-4,0	-
Taxa de cobertura (%)	0,0	62,5	62,5	73,6	-

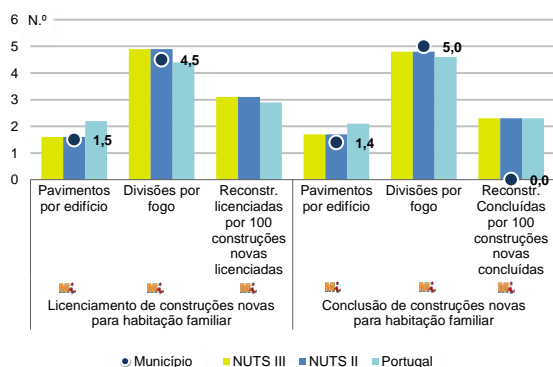
Fonte: INE, Estatísticas do Comércio Internacional de Bens.
Nota: Dados definitivos de 2022 e 2023.

Levantamentos em caixas multibanco e compras em terminais de pagamento automáticos, 2023/2024



Fonte: Sociedade Interbancária de Serviços (SIBS).

Licenciamento e conclusão de obras, 2023

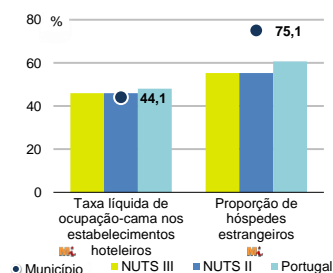


	Município	NUTS III	NUTS II	Portugal	Peso do Município NUTS III (%)
Obras Licenciadas					
Nº de Edifícios	22	786	786	22 107	2,8
Taxa de variação (2023/2022) (%)	-4,3	-8,9	-8,9	-6,1	-
Reabilitação	6	239	239	4 750	2,5
Construções novas	16	547	547	17 357	2,9
para habitação familiar	11	434	434	14 042	2,5
Fogos	11	505	505	32 519	2,2
Obras Concluídas					
Nº de Edifícios	24	722	722	17 266	3,3
Taxa de variação (2023/2022) (%)	100,0	8,7	8,7	1,1	-
Reabilitação	10	197	197	3 045	5,1
Construções novas	14	525	525	14 221	2,7
para habitação familiar	8	388	388	11 149	2,1
Fogos	8	548	548	23 652	1,5

Fonte: INE, Inquérito aos Projetos de Obras de Edificação e de Demolição de Edifícios e Estatísticas das Obras Concluídas.

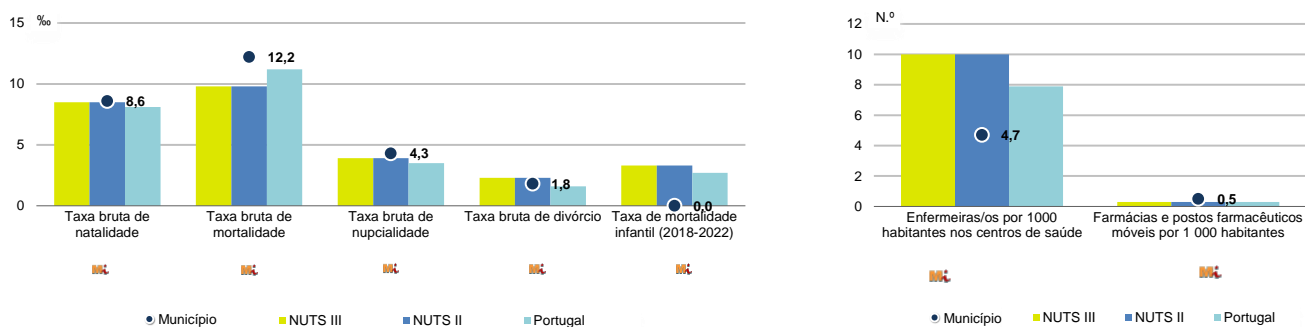
Turismo, 2023

	Município	NUTS III	NUTS II	Portugal	Peso do Município NUTS III (%)
Estabelecimentos hoteleiros (Nº)	15	529	529	7 681	2,8
Hotéis (Nº)	1	110	110	2 109	0,9
Capacidade de alojamento (Nº)	181	18 262	18 262	478 552	1,0
Hóspedes (Nº)	8 110	929 442	929 442	30 028 890	0,9
Dormidas (Nº)	25 360	2 742 352	2 742 352	77 179 150	0,9
Estada média	3,1	3,0	3,0	2,6	-
Proveitos(milhares €)	1 516	190 252	190 252	6 015 323	0,8



Fonte: INE, Inquérito à Permanência de Hóspedes e Outros Dados na Hotelaria

Demografia e Saúde, 2023



Fonte: INE, Indicadores Demográficos, Óbitos por Causas de Morte, Estatísticas do Pessoal de Saúde, Estatísticas das Farmácias

Despesa das Câmaras Municipais em atividades culturais e de desporto, 2023

	Município	NUTS III	NUTS II	Portugal	Peso do Município NUTS III (%)
Em atividades culturais e criativas (milhares €)	355	16 143	16 143	684 832	2,2
Património	1	1 747	1 747	154 283	0,1
Bibliotecas e arquivos	17	1 348	1 348	88 722	1,3
Artes do espetáculo	269	5 522	5 522	190 851	4,9
Atividades interdisciplinares	52	6 129	6 129	183 164	0,8
Em atividades culturais e criativas por habitante (€/hab.)	80,0	67,0	67,0	64,4	-
Em atividades e equipamentos desportivos por habitante (€/hab.)	20,6	23,6	23,6	40,1	-

Fonte: INE, Inquérito ao financiamento de atividades culturais, criativas e desportivas pelas Câmaras Municipais

>> NOTA TÉCNICA

Toda a informação aqui divulgada está disponível na base de dados do Portal do INE (www.ine.pt), ou nas publicações Anuários Regionais, ambas organizadas, por tema.

Associado a cada indicador está o símbolo **Mi**, que corresponde à respetiva Metainformação. Para informação complementar, sugere-se a consulta do Sistema de Metainformação que integra e disponibiliza conceitos, classificações, variáveis, suportes de recolha de informação e documentação metodológica com aplicação no âmbito no Sistema Estatístico Nacional.

Nos casos em que a informação é confidencial, esta não é apresentada nos gráficos, e nos quadros surge identificada com o respetivo sinal convencional.

Se esta informação, não corresponder totalmente às suas expetativas, por favor contacte-nos. O seu contato permitirá ao INE analisar o conteúdo da informação e contribuirá para o acréscimo da qualidade dos dados estatísticos.

Última atualização destes dados: 13 de dezembro de 2024

Sinais convencionais por ausência de valor

...	Dado confidencial	o	Dado inferior a metade do módulo da unidade utilizada
-	Dado não aplicável	oo	Infinito
x	Dado não disponível		