

RETORNO DE INFORMAÇÃO AOS RESPONDENTES MUNICÍPIOS



INSTITUTO NACIONAL DE ESTATÍSTICA
STATISTICS PORTUGAL

DEZEMBRO DE 2024

>> IDENTIFICAÇÃO DO MUNICÍPIO

Nome do Município: **PONTA DELGADA**

Código Divisão Administrativa (Distrito/Município): **4203**

NUTS III / NUTS II: **REGIÃO AUTÓNOMA DOS AÇORES / REGIÃO AUTÓNOMA DOS AÇORES**

>> CARACTERIZAÇÃO SOCIOECONÓMICA DO MUNICÍPIO

TERRITÓRIO E POPULAÇÃO

Divisão territorial da região : NUTS III e Municípios



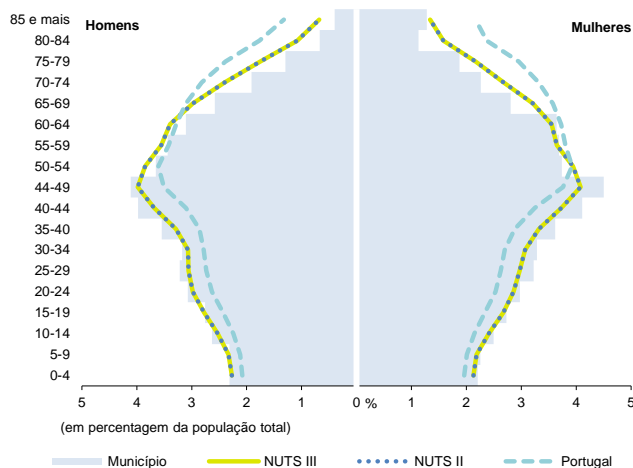
Dinâmica populacional, 2023

	Município	NUTS III	NUTS II	Portugal	Peso do Município NUTS III (%)
População residente (N.º)	68 758	241 025	241 025	10 639 726	28,5
Homens	33 121	117 636	117 636	5 083 568	28,2
Mulheres	35 637	123 389	123 389	5 556 158	28,9
Com menos de 15 anos	9 777	34 426	34 426	1 363 768	28,4
Com 65 ou mais anos	11 138	42 098	42 098	2 564 575	26,5
Densidade pop. (N.º/Km²)	295,1	103,8	103,8	115,4	-
Taxa de crescimento efetivo anual (%)	0,6	0,4	0,4	1,2	-
Taxa de crescimento natural anual (%)	0,0	-0,1	-0,1	-0,3	-
Índice de Invelhecimento	113,9	122,3	122,3	188,1	-
Índice de Potencialidade	77,6	78,0	78,0	76,5	-

Fonte: INE, Estimativas Anuais da População Residente e Indicadores Demográficos; Ministério do Ambiente - Direção Geral do Território, Carta Administrativa Oficial de Portugal.

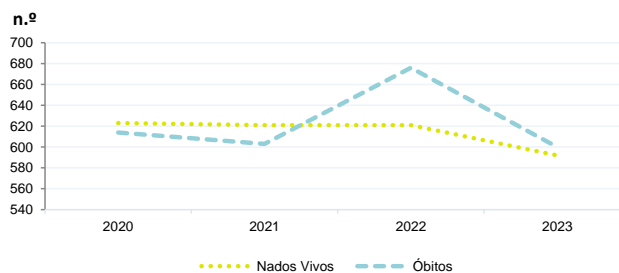


Estrutura etária da população, 2023



Fonte: INE, Estimativas Anuais da População Residente.

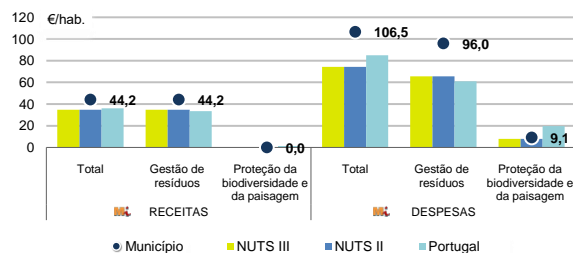
Nados-vivos e óbitos por Município, 2020-2023



	Ano	Município	NUTS III	NUTS II	Portugal
Nados Vivos	2023	592	2 042	2 042	85 699
	2022	621	2 068	2 068	83 671
	2021	621	2 043	2 043	79 582
	2020	623	x	x	84530
Óbitos	2023	600	2 369	2 369	118 295
	2022	676	2 712	2 712	124 361
	2021	603	2 366	2 366	124 841
	2020	614	x	x	123396

Fonte: INE, Nados-vivos e Óbitos

Receitas e despesas dos municípios em ambiente por habitante, 2023



Fonte: INE, Inquérito aos municípios - Proteção do ambiente

Indicadores de Educação, 2023

	Município	NUTS III	NUTS II	Portugal
Taxa bruta de pré-escolarização (%)	109,5	97,7	97,7	99,4
Taxa bruta de escolarização no ensino básico (%)	123,0	109,9	109,9	112,0
Taxa bruta de escolarização no ensino secundário (%)	135,3	105,3	105,3	126,8
Taxa de retenção e desistência no ensino básico (%)	5,6	6,0	6,0	3,8
Taxa de transição/ conclusão no ensino secundário (%)	84,4	83,4	83,4	90,2

Fonte: Ministério da Educação e Ministério da Ciência, Tecnologia e Ensino Superior - Direção-Geral de Estatísticas da Educação e Ciência.

INDICADORES DE ATIVIDADE ECONÓMICA

Constituição de pessoas coletivas e entidades equiparadas, 2023/2024

Mês	Município	NUTSIII	NUTSII	Portugal	Peso do Município NUTS III (%)
out-24	13	44	44	3 569	29,5
set-24	14	46	46	3 962	30,4
ago-24	14	34	34	3 052	41,2
jul-24	17	49	49	4 097	34,7
jun-24	19	40	40	3 598	47,5
mai-24	21	59	59	4 522	35,6
abr-24	22	61	61	4 153	36,1
mar-24	22	64	64	4 466	34,4
fev-24	26	73	73	4 612	35,6
jan-24	25	65	65	5 227	38,5
dez-23	14	43	43	3 268	32,6
nov-23	19	49	49	4 180	38,8
12 Meses	226	627	627	48 706	36,0

Fonte: INE, Constituição e Dissolução de Pessoas Coletivas e Entidades equiparadas

Valor mediano das vendas por m2 de alojamentos familiares (€), (2023-2024)

	Município	NUTSIII	NUTSII	Portugal
2.º Trím. 2024	x	1145	1145	1661
1.º Trím. 2024	x	1111	1111	1633
4.º Trím. 2023	x	1105	1105	1611
3.º Trím. 2023	x	1087	1087	1579
2.º Trím. 2023	x	1079	1079	1541
1.º Trím. 2023	x	1055	1055	1509

Fonte: INE, Estatísticas de preços da habitação ao nível local

Empresas e estabelecimentos, 2023

	Município	NUTS III	NUTS II	Portugal	Peso do Município NUTS III (%)
Empresas					
Personal ao serviço (Nº)	31 934	81 063	81 063	4 738 341	39,4
Volume de negócios (milhões €)	3 917	7 611	7 611	550 295	51,5
Indicador de concentração do volume de negócios das quatro maiores empresas (%)	23,8	12,9	12,9	4,8	-
Valor acrescentado bruto (milhões €)	914	1 886	1 886	147 020	48,5
Taxa de variação (2023/2022) (%)	x	x	x	x	-
Indicador de concentração do valor acrescentado bruto das quatro maiores empresas (%)	21,1	10,2	10,2	2,6	-
Sociedades					
Taxa de sobrevivência das sociedades nascidas 2 anos antes (%)	59,5	57,8	57,8	57,3	-
Estabelecimentos					
Personal ao serviço (Nº) (2022)	28 363	79 702	79 702	4 478 631	35,6
Volume de negócios (milhões €) (2022)	2 725	6 808	6 808	529 882	40,0

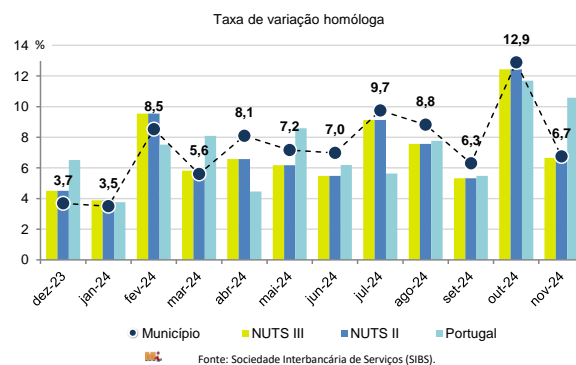
Fonte: INE, Sistema de Contas Integradas das Empresas

Comércio Internacional, 2023

	Município	NUTS III	NUTS II	Portugal	Peso do Município NUTS III (%)
(milhares de euros)					
Saldo da balança comercial	- 78 773	- 90 640	- 90 640	- 27 808 248	-
Exportações de bens	62 301	150 799	150 799	77 340 161	41,3
Taxa de variação (2023/2022) (%)	-16,1	-8,5	-8,5	-1,4	-
Importações de bens	141 074	241 440	241 440	105 148 409	58,4
Taxa de variação (2023/2022) (%)	84,1	34,3	34,3	-4,0	-
Taxa de cobertura (%)	44,2	62,5	62,5	73,6	-

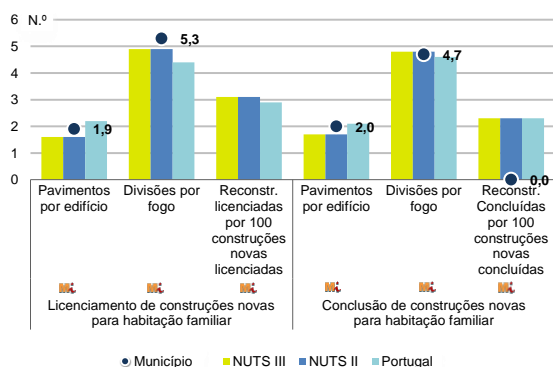
Fonte: INE, Estatísticas do Comércio Internacional de Bens.
Nota: Dados definitivos de 2022 e 2023.

Levantamentos em caixas multibanco e compras em terminais de pagamento automáticos, 2023/2024



Fonte: Sociedade Interbancária de Serviços (SIBS).

Licenciamento e conclusão de obras, 2023

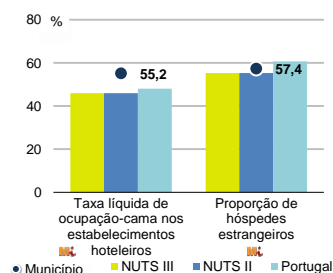


	Município	NUTS III	NUTS II	Portugal	Peso do Município NUTS III (%)
Obras Licenciadas					
Nº de Edifícios	174	786	786	22 107	22,1
Taxa de variação (2023/2022) (%)	-14,7	-8,9	-8,9	-6,1	-
Reabilitação	57	239	239	4 750	23,8
Construções novas	117	547	547	17 357	21,4
para habitação familiar	103	434	434	14 042	23,7
Fogos	119	505	505	32 519	23,6
Obras Concluídas					
Nº de Edifícios	180	722	722	17 266	24,9
Taxa de variação (2023/2022) (%)	48,8	8,7	8,7	1,1	-
Reabilitação	54	197	197	3 045	27,4
Construções novas	126	525	525	14 221	24,0
para habitação familiar	110	388	388	11 149	28,4
Fogos	216	548	548	23 652	39,4

Fonte: INE, Inquérito aos Projetos de Obras de Edificação e de Demolição de Edifícios e Estatísticas das Obras Concluídas.

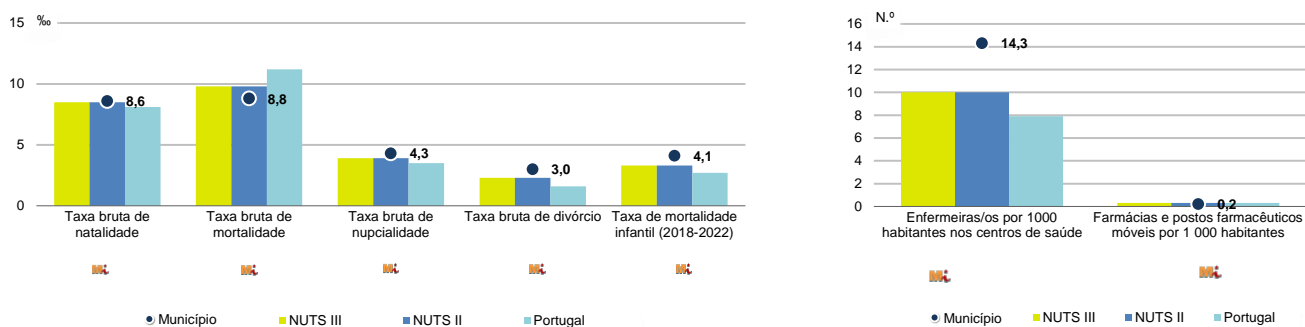
Turismo, 2023

	Município	NUTS III	NUTS II	Portugal	Peso do Município NUTS III (%)
Estabelecimentos hoteleiros (Nº)	162	529	529	7 681	30,6
Hotéis (Nº)	33	110	110	2 109	30,0
Capacidade de alojamento (Nº)	7 443	18 262	18 262	478 552	40,8
Hóspedes (Nº)	442 655	929 442	929 442	30 028 890	47,6
Dormidas (Nº)	1 388 286	2 742 352	2 742 352	77 179 150	50,6
Estada média	3,1	3,0	3,0	2,6	-
Proveitos(milhares €)	95 287	190 252	190 252	6 015 323	50,1



Fonte: INE, Inquérito à Permanência de Hóspedes e Outros Dados na Hotelaria

Demografia e Saúde, 2023



Fonte: INE, Indicadores Demográficos, Óbitos por Causas de Morte, Estatísticas do Pessoal de Saúde, Estatísticas das Farmácias

Despesa das Câmaras Municipais em atividades culturais e de desporto, 2023

	Município	NUTS III	NUTS II	Portugal	Peso do Município NUTS III (%)
Em atividades culturais e criativas (milhares €)	3 136	16 143	16 143	684 832	19,4
Património	140	1 747	1 747	154 283	8,0
Bibliotecas e arquivos	188	1 348	1 348	88 722	13,9
Artes do espetáculo	1 047	5 522	5 522	190 851	19,0
Atividades interdisciplinares	1 535	6 129	6 129	183 164	25,0
Em atividades culturais e criativas por habitante (€/hab.)	45,6	67,0	67,0	64,4	-
Em atividades e equipamentos desportivos por habitante (€/hab.)	18,5	23,6	23,6	40,1	-

Fonte: INE, Inquérito ao financiamento de atividades culturais, criativas e desportivas pelas Câmaras Municipais

>> NOTA TÉCNICA

Toda a informação aqui divulgada está disponível na base de dados do Portal do INE (www.ine.pt), ou nas publicações Anuários Regionais, ambas organizadas, por tema.

Associado a cada indicador está o símbolo **Mi**, que corresponde à respetiva Metainformação. Para informação complementar, sugere-se a consulta do Sistema de Metainformação que integra e disponibiliza conceitos, classificações, variáveis, suportes de recolha de informação e documentação metodológica com aplicação no âmbito no Sistema Estatístico Nacional.

Nos casos em que a informação é confidencial, esta não é apresentada nos gráficos, e nos quadros surge identificada com o respetivo sinal convencional.

Se esta informação, não corresponder totalmente às suas expetativas, por favor contacte-nos. O seu contato permitirá ao INE analisar o conteúdo da informação e contribuirá para o acréscimo da qualidade dos dados estatísticos.

Última atualização destes dados: 13 de dezembro de 2024

Sinais convencionais por ausência de valor

...	Dado confidencial	o	Dado inferior a metade do módulo da unidade utilizada
-	Dado não aplicável	oo	Infinito
x	Dado não disponível		