

# RETORNO DE INFORMAÇÃO AOS RESPONDENTES MUNICÍPIOS



INSTITUTO NACIONAL DE ESTATÍSTICA  
STATISTICS PORTUGAL

DEZEMBRO DE 2024

## >> IDENTIFICAÇÃO DO MUNICÍPIO

Nome do Município: **RIBEIRA GRANDE**

Código Divisão Administrativa (Distrito/Município): **4205**

NUTS III / NUTS II: **REGIÃO AUTÓNOMA DOS AÇORES / REGIÃO AUTÓNOMA DOS AÇORES**

## >> CARACTERIZAÇÃO SOCIOECONÓMICA DO MUNICÍPIO

### TERRITÓRIO E POPULAÇÃO

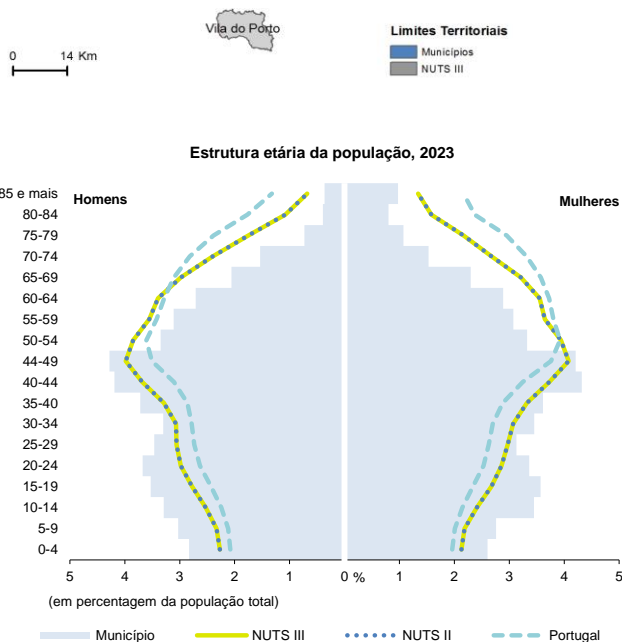
#### Divisão territorial da região : NUTS III e Municípios



#### Dinâmica populacional, 2023

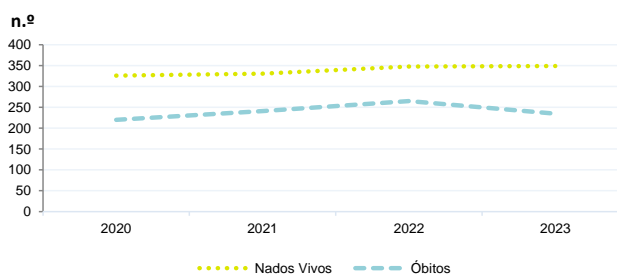
	Município	NUTS III	NUTS II	Portugal	Peso do Município NUTS III (%)
<b>População residente (N.º)</b>	32 280	241 025	241 025	10 639 726	13,4
Homens	15 996	117 636	117 636	5 083 568	13,6
Mulheres	16 284	123 389	123 389	5 556 158	13,2
Com menos de 15 anos	5 799	34 426	34 426	1 363 768	16,8
Com 65 ou mais anos	3 798	42 098	42 098	2 564 575	9,0
<b>Densidade pop. (N.º/Km²)</b>	179,2	103,8	103,8	115,4	-
<b>Taxa de crescimento efetivo anual (%)</b>	0,7	0,4	0,4	1,2	-
<b>Taxa de crescimento natural anual (%)</b>	0,4	-0,1	-0,1	-0,3	-
<b>Índice de Invelhecimento</b>	65,5	122,3	122,3	188,1	-
<b>Índice de Potencialidade</b>	81,9	78,0	78,0	76,5	-

Fonte: INE, Estimativas Anuais da População Residente e Indicadores Demográficos; Ministério do Ambiente - Direção Geral do Território, Carta Administrativa Oficial de Portugal.



Fonte: INE, Estimativas Anuais da População Residente.

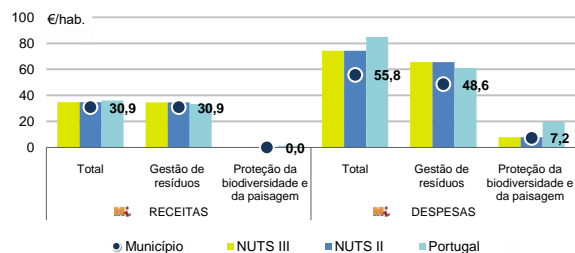
#### Nados-vivos e óbitos por Município, 2020-2023



	Ano	Município	NUTS III	NUTS II	Portugal
<b>Nados Vivos</b>	2023	349	2 042	2 042	85 699
	2022	348	2 068	2 068	83 671
	2021	331	2 043	2 043	79 582
	2020	326	x	x	84530
<b>Óbitos</b>	2023	235	2 369	2 369	118 295
	2022	265	2 712	2 712	124 361
	2021	241	2 366	2 366	124 841
	2020	220	x	x	123396

Fonte: INE, Nados-vivos e Óbitos

#### Receitas e despesas dos municípios em ambiente por habitante, 2023



Fonte: INE, Inquérito aos municípios - Proteção do ambiente

#### Indicadores de Educação, 2023

	Município	NUTS III	NUTS II	Portugal
<b>Taxa bruta de pré-escolarização (%)</b>	84,7	97,7	97,7	99,4
<b>Taxa bruta de escolarização no ensino básico (%)</b>	99,4	109,9	109,9	112,0
<b>Taxa bruta de escolarização no ensino secundário (%)</b>	59,2	105,3	105,3	126,8
<b>Taxa de retenção e desistência no ensino básico (%)</b>	9,3	6,0	6,0	3,8
<b>Taxa de transição/ conclusão no ensino secundário (%)</b>	84,5	83,4	83,4	90,2

Fonte: Ministério da Educação e Ministério da Ciência, Tecnologia e Ensino Superior - Direção-Geral de Estatísticas da Educação e Ciência.

INDICADORES DE ATIVIDADE ECONÓMICA

Constituição de pessoas coletivas e entidades equiparadas, 2023/2024

Mês	Município	NUTSIII	NUTSII	Portugal	Peso do Município NUTS III (%)
out-24	6	44	44	3 569	13,6
set-24	3	46	46	3 962	6,5
ago-24	2	34	34	3 052	5,9
jul-24	4	49	49	4 097	8,2
jun-24	2	40	40	3 598	5,0
mai-24	2	59	59	4 522	3,4
abr-24	4	61	61	4 153	6,6
mar-24	12	64	64	4 466	18,8
fev-24	10	73	73	4 612	13,7
jan-24	4	65	65	5 227	6,2
dez-23	6	43	43	3 268	14,0
nov-23	3	49	49	4 180	6,1
<b>12 Meses</b>	<b>58</b>	<b>627</b>	<b>627</b>	<b>48 706</b>	<b>9,3</b>

Fonte: INE, Constituição e Dissolução de Pessoas Coletivas e Entidades equiparadas

Valor mediano das vendas por m2 de alojamentos familiares (€), (2023-2024)

	Município	NUTSIII	NUTSII	Portugal
2.º Trím. 2024	x	1145	1145	1661
1.º Trím. 2024	x	1111	1111	1633
4.º Trím. 2023	x	1105	1105	1611
3.º Trím. 2023	x	1087	1087	1579
2.º Trím. 2023	x	1079	1079	1541
1.º Trím. 2023	x	1055	1055	1509

Fonte: INE, Estatísticas de preços da habitação ao nível local

Empresas e estabelecimentos, 2023

	Município	NUTS III	NUTS II	Portugal	Peso do Município NUTS III (%)
<b>Empresas</b>					
<b>Pessoal ao serviço (Nº)</b>	9 437	81 063	81 063	4 738 341	11,6
<b>Volume de negócios (milhões €)</b>	1 005	7 611	7 611	550 295	13,2
Indicador de concentração do volume de negócios das quatro maiores empresas (%)	37,5	12,9	12,9	4,8	-
<b>Valor acrescentado bruto (milhões €)</b>	254	1 886	1 886	147 020	13,5
Taxa de variação (2023/2022) (%)	x	x	x	x	-
Indicador de concentração do valor acrescentado bruto das quatro maiores empresas (%)	33,9	10,2	10,2	2,6	-
<b>Sociedades</b>					
<b>Taxa de sobrevivência das sociedades nascidas 2 anos antes (%)</b>	54,5	57,8	57,8	57,3	-
<b>Estabelecimentos</b>					
<b>Pessoal ao serviço (Nº) (2022)</b>	8 918	79 702	79 702	4 478 631	11,2
<b>Volume de negócios (milhões €) (2022)</b>	889	6 808	6 808	529 882	13,1

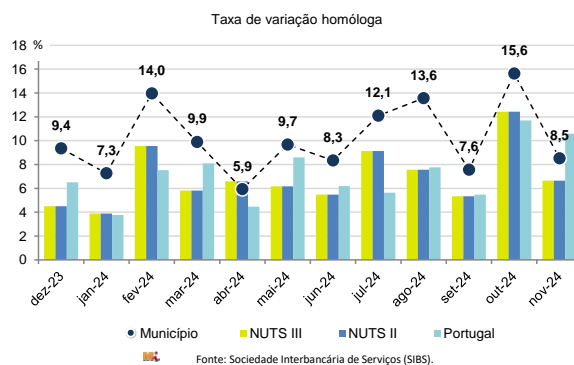
Fonte: INE, Sistema de Contas Integradas das Empresas

Comércio Internacional, 2023

	Município	NUTS III	NUTS II	Portugal	Peso do Município NUTS III (%)
<b>Saldo da balança comercial</b>					
	- 24 546	- 90 640	- 90 640	- 27 808 248	-
<b>Exportações de bens</b>	36 861	150 799	150 799	77 340 161	24,4
Taxa de variação (2023/2022) (%)	-14,2	-8,5	-8,5	-1,4	-
<b>Importações de bens</b>	61 407	241 440	241 440	105 148 409	25,4
Taxa de variação (2023/2022) (%)	0,2	34,3	34,3	-4,0	-
<b>Taxa de cobertura (%)</b>	60,0	62,5	62,5	73,6	-

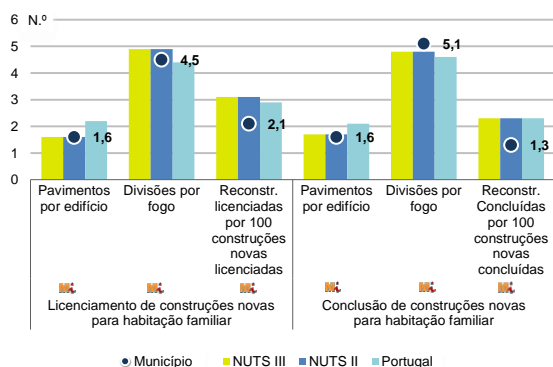
Fonte: INE, Estatísticas do Comércio Internacional de Bens.  
Nota: Dados definitivos de 2022 e 2023.

Levantamentos em caixas multibanco e compras em terminais de pagamento automáticos, 2023/2024



Fonte: Sociedade Interbancária de Serviços (SIBS).

Licenciamento e conclusão de obras, 2023

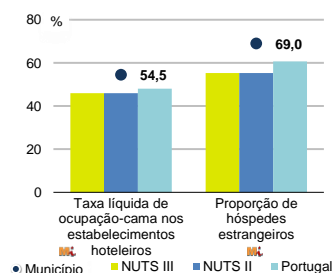


	Município	NUTS III	NUTS II	Portugal	Peso do Município NUTS III (%)
<b>Obras Licenciadas</b>					
<b>Nº de Edifícios</b>	132	786	786	22 107	16,8
Taxa de variação (2023/2022) (%)	-12,6	-8,9	-8,9	-6,1	-
Reabilitação	37	239	239	4 750	15,5
Construções novas	95	547	547	17 357	17,4
para habitação familiar	70	434	434	14 042	16,1
Fogos	89	505	505	32 519	17,6
<b>Obras Concluídas</b>					
<b>Nº de Edifícios</b>	103	722	722	17 266	14,3
Taxa de variação (2023/2022) (%)	-28,5	8,7	8,7	1,1	-
Reabilitação	23	197	197	3 045	11,7
Construções novas	80	525	525	14 221	15,2
para habitação familiar	56	388	388	11 149	14,4
Fogos	59	548	548	23 652	10,8

Fonte: INE, Inquérito aos Projetos de Obras de Edificação e de Demolição de Edifícios e Estatísticas das Obras Concluídas.

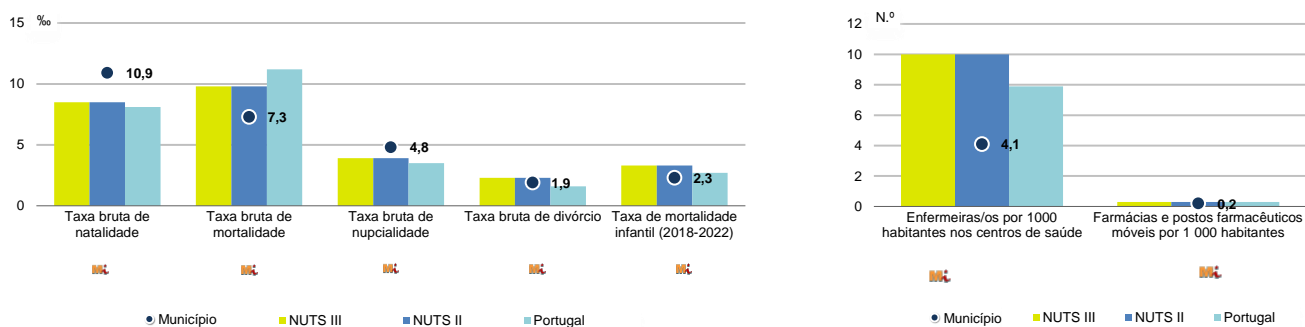
Turismo, 2023

	Município	NUTS III	NUTS II	Portugal	Peso do Município NUTS III (%)
<b>Estabelecimentos hoteleiros (Nº)</b>	30	529	529	7 681	5,7
Hotéis (Nº)	3	110	110	2 109	2,7
<b>Capacidade de alojamento (Nº)</b>	819	18 262	18 262	478 552	4,5
Hóspedes (Nº)	39 510	929 442	929 442	30 028 890	4,3
<b>Dormidas (Nº)</b>	148 253	2 742 352	2 742 352	77 179 150	5,4
<b>Estada média</b>	3,8	3,0	3,0	2,6	-
<b>Proveitos(milhares €)</b>	11 907	190 252	190 252	6 015 323	6,3



Fonte: INE, Inquérito à Permanência de Hóspedes e Outros Dados na Hotelaria

## Demografia e Saúde, 2023



Fonte: INE, Indicadores Demográficos, Óbitos por Causas de Morte, Estatísticas do Pessoal de Saúde, Estatísticas das Farmácias

## Despesa das Câmaras Municipais em atividades culturais e de desporto, 2023

	Município	NUTS III	NUTS II	Portugal	Peso do Município NUTS III (%)
<b>Em atividades culturais e criativas (milhares €)</b>	1 574	16 143	16 143	684 832	9,8
Património	314	1 747	1 747	154 283	18,0
Bibliotecas e arquivos	164	1 348	1 348	88 722	12,2
Artes do espetáculo	228	5 522	5 522	190 851	4,1
Atividades interdisciplinares	868	6 129	6 129	183 164	14,2
<b>Em atividades culturais e criativas por habitante (€/hab.)</b>	48,8	67,0	67,0	64,4	-
<b>Em atividades e equipamentos desportivos por habitante (€/hab.)</b>	23,0	23,6	23,6	40,1	-

Fonte: INE, Inquérito ao financiamento de atividades culturais, criativas e desportivas pelas Câmaras Municipais

## &gt;&gt; NOTA TÉCNICA

Toda a informação aqui divulgada está disponível na base de dados do Portal do INE ([www.ine.pt](http://www.ine.pt)), ou nas publicações Anuários Regionais, ambas organizadas, por tema.

Associado a cada indicador está o símbolo **Mi**, que corresponde à respetiva Metainformação. Para informação complementar, sugere-se a consulta do Sistema de Metainformação que integra e disponibiliza conceitos, classificações, variáveis, suportes de recolha de informação e documentação metodológica com aplicação no âmbito no Sistema Estatístico Nacional.

Nos casos em que a informação é confidencial, esta não é apresentada nos gráficos, e nos quadros surge identificada com o respetivo sinal convencional.

Se esta informação, não corresponder totalmente às suas expetativas, por favor contacte-nos. O seu contato permitirá ao INE analisar o conteúdo da informação e contribuirá para o acréscimo da qualidade dos dados estatísticos.

Última atualização destes dados: 13 de dezembro de 2024

## Sinais convencionais por ausência de valor

...	Dado confidencial	o	Dado inferior a metade do módulo da unidade utilizada
-	Dado não aplicável	oo	Infinito
x	Dado não disponível		