

# RETORNO DE INFORMAÇÃO AOS RESPONDENTES MUNICÍPIOS



INSTITUTO NACIONAL DE ESTATÍSTICA  
STATISTICS PORTUGAL

DEZEMBRO DE 2024

## >> IDENTIFICAÇÃO DO MUNICÍPIO

Nome do Município: **ANGRA DO HEROÍSMO**

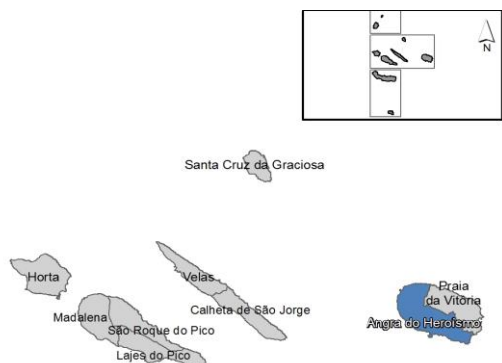
Código Divisão Administrativa (Distrito/Município): **4301**

NUTS III / NUTS II: **REGIÃO AUTÓNOMA DOS AÇORES / REGIÃO AUTÓNOMA DOS AÇORES**

## >> CARACTERIZAÇÃO SOCIOECONÓMICA DO MUNICÍPIO

### TERRITÓRIO E POPULAÇÃO

#### Divisão territorial da região : NUTS III e Municípios

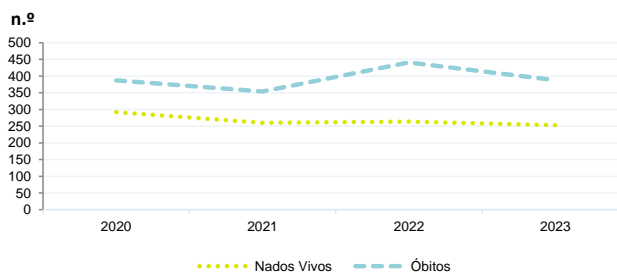


#### Dinâmica populacional, 2023

	Município	NUTS III	NUTS II	Portugal	Peso do Município NUTS III (%)
<b>População residente (N.º)</b>	33 786	241 025	241 025	10 639 726	14,0
Homens	16 359	117 636	117 636	5 083 568	13,9
Mulheres	17 427	123 389	123 389	5 556 158	14,1
Com menos de 15 anos	4 392	34 426	34 426	1 363 768	12,8
Com 65 ou mais anos	6 849	42 098	42 098	2 564 575	16,3
<b>Densidade pop. (N.º/Km²)</b>	141,4	103,8	103,8	115,4	-
<b>Taxa de crescimento efetivo anual (%)</b>	-0,4	0,4	0,4	1,2	-
<b>Taxa de crescimento natural anual (%)</b>	-0,4	-0,1	-0,1	-0,3	-
<b>Índice de Invelhecimento</b>	155,9	122,3	122,3	188,1	-
<b>Índice de Potencialidade</b>	77,8	78,0	78,0	76,5	-

Fonte: INE, Estimativas Anuais da População Residente e Indicadores Demográficos; Ministério do Ambiente - Direção Geral do Território, Carta Administrativa Oficial de Portugal.

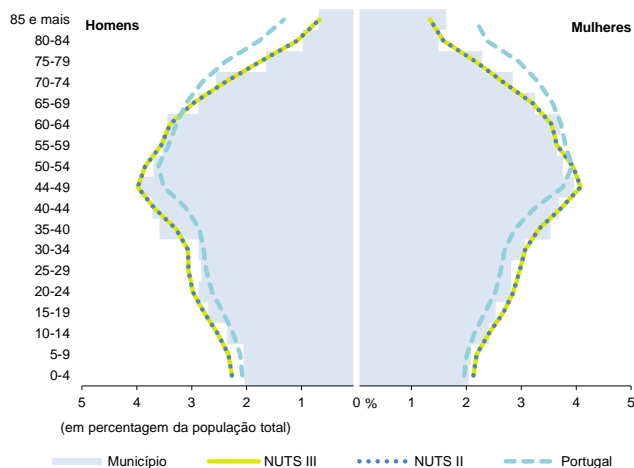
#### Nados-vivos e óbitos por Município, 2020-2023



	Ano	Município	NUTS III	NUTS II	Portugal
<b>Nados Vivos</b>	2023	253	2 042	2 042	85 699
	2022	264	2 068	2 068	83 671
	2021	260	2 043	2 043	79 582
	2020	292	x	x	84530
<b>Óbitos</b>	2023	388	2 369	2 369	118 295
	2022	441	2 712	2 712	124 361
	2021	354	2 366	2 366	124 841
	2020	387	x	x	123396

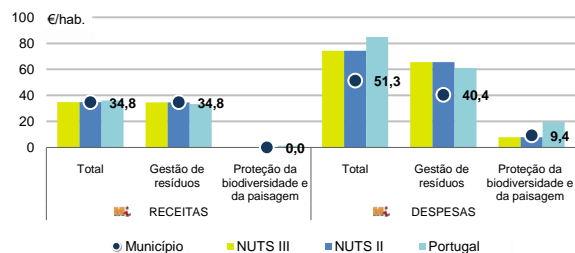
Fonte: INE, Nados-vivos e Óbitos

#### Estrutura etária da população, 2023



Fonte: INE, Estimativas Anuais da População Residente.

#### Receitas e despesas dos municípios em ambiente por habitante, 2023



Fonte: INE, Inquérito aos municípios - Proteção do ambiente

#### Indicadores de Educação, 2023

	Município	NUTS III	NUTS II	Portugal
<b>Taxa bruta de pré-escolarização (%)</b>	107,6	97,7	97,7	99,4
<b>Taxa bruta de escolarização no ensino básico (%)</b>	112,6	109,9	109,9	112,0
<b>Taxa bruta de escolarização no ensino secundário (%)</b>	106,8	105,3	105,3	126,8
<b>Taxa de retenção e desistência no ensino básico (%)</b>	6,5	6,0	6,0	3,8
<b>Taxa de transição/ conclusão no ensino secundário (%)</b>	81,0	83,4	83,4	90,2

Fonte: Ministério da Educação e Ministério da Ciência, Tecnologia e Ensino Superior - Direção-Geral de Estatísticas da Educação e Ciência.

INDICADORES DE ATIVIDADE ECONÓMICA

Constituição de pessoas coletivas e entidades equiparadas, 2023/2024

Mês	Município	NUTSIII	NUTSII	Portugal	Peso do Município NUTS III (%)
out-24	4	44	44	3 569	9,1
set-24	9	46	46	3 962	19,6
ago-24	5	34	34	3 052	14,7
jul-24	10	49	49	4 097	20,4
jun-24	5	40	40	3 598	12,5
mai-24	6	59	59	4 522	10,2
abr-24	11	61	61	4 153	18,0
mar-24	8	64	64	4 466	12,5
fev-24	8	73	73	4 612	11,0
jan-24	6	65	65	5 227	9,2
dez-23	8	43	43	3 268	18,6
nov-23	4	49	49	4 180	8,2
<b>12 Meses</b>	<b>84</b>	<b>627</b>	<b>627</b>	<b>48 706</b>	<b>13,4</b>

Fonte: INE, Constituição e Dissolução de Pessoas Coletivas e Entidades equiparadas

Valor mediano das vendas por m2 de alojamentos familiares (€), (2023-2024)

	Município	NUTSIII	NUTSII	Portugal
2.º Trím. 2024	x	1145	1145	1661
1.º Trím. 2024	x	1111	1111	1633
4.º Trím. 2023	x	1105	1105	1611
3.º Trím. 2023	x	1087	1087	1579
2.º Trím. 2023	x	1079	1079	1541
1.º Trím. 2023	x	1055	1055	1509

Fonte: INE, Estatísticas de preços da habitação ao nível local

Empresas e estabelecimentos, 2023

	Município	NUTS III	NUTS II	Portugal	Peso do Município NUTS III (%)
<b>Empresas</b>					
<b>Pessoal ao serviço (Nº)</b>	11 080	81 063	81 063	4 738 341	13,7
<b>Volume de negócios (milhões €)</b>	927	7 611	7 611	550 295	12,2
Indicador de concentração do volume de negócios das quatro maiores empresas (%)	31,4	12,9	12,9	4,8	-
<b>Valor acrescentado bruto (milhões €)</b>	212	1 886	1 886	147 020	11,2
Taxa de variação (2023/2022) (%)	x	x	x	x	-
Indicador de concentração do valor acrescentado bruto das quatro maiores empresas (%)	14,6	10,2	10,2	2,6	-
<b>Sociedades</b>					
<b>Taxa de sobrevivência das sociedades nascidas 2 anos antes (%)</b>	57,3	57,8	57,8	57,3	-
<b>Estabelecimentos</b>					
<b>Pessoal ao serviço (Nº) (2022)</b>	11 259	79 702	79 702	4 478 631	14,1
<b>Volume de negócios (milhões €) (2022)</b>	880	6 808	6 808	529 882	12,9

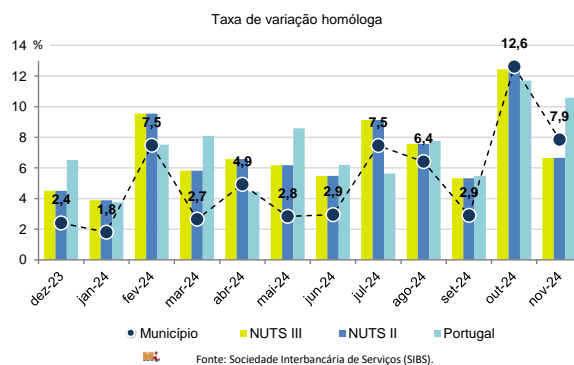
Fonte: INE, Sistema de Contas Integradas das Empresas

Comércio Internacional, 2023

	Município	NUTS III	NUTS II	Portugal	Peso do Município NUTS III (%)
<b>Saldo da balança comercial</b>					
	6 405	- 90 640	- 90 640	- 27 808 248	-
<b>Exportações de bens</b>	17 484	150 799	150 799	77 340 161	11,6
Taxa de variação (2023/2022) (%)	14,6	-8,5	-8,5	-1,4	-
<b>Importações de bens</b>	11 079	241 440	241 440	105 148 409	4,6
Taxa de variação (2023/2022) (%)	-22,7	34,3	34,3	-4,0	-
<b>Taxa de cobertura (%)</b>	157,8	62,5	62,5	73,6	-

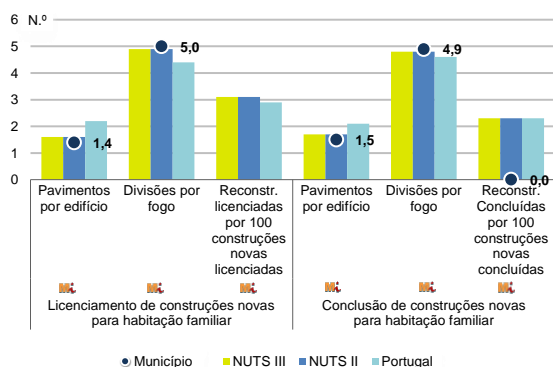
Fonte: INE, Estatísticas do Comércio Internacional de Bens.  
Nota: Dados definitivos de 2022 e 2023.

Levantamentos em caixas multibanco e compras em terminais de pagamento automáticos, 2023/2024



Fonte: Sociedade Interbancária de Serviços (SIBS).

Licenciamento e conclusão de obras, 2023



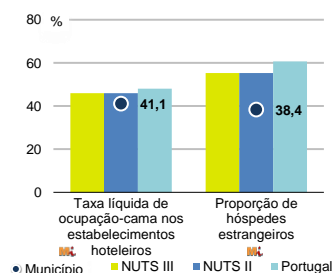
Fonte: INE, Inquérito aos Projetos de Obras de Edificação e de Demolição de Edifícios e Estatísticas das Obras Concluídas.

	Município	NUTS III	NUTS II	Portugal	Peso do Município NUTS III (%)
<b>Obras Licenciadas</b>					
<b>Nº de Edifícios</b>	35	786	786	22 107	4,5
Taxa de variação (2023/2022) (%)	-27,1	-8,9	-8,9	-6,1	-
Reabilitação	0	239	239	4 750	0,0
Construções novas	35	547	547	17 357	6,4
para habitação familiar	31	434	434	14 042	7,1
Fogos	31	505	505	32 519	6,1
<b>Obras Concluídas</b>					
<b>Nº de Edifícios</b>	30	722	722	17 266	4,2
Taxa de variação (2023/2022) (%)	42,9	8,7	8,7	1,1	-
Reabilitação	0	197	197	3 045	0,0
Construções novas	30	525	525	14 221	5,7
para habitação familiar	26	388	388	11 149	6,7
Fogos	26	548	548	23 652	4,7

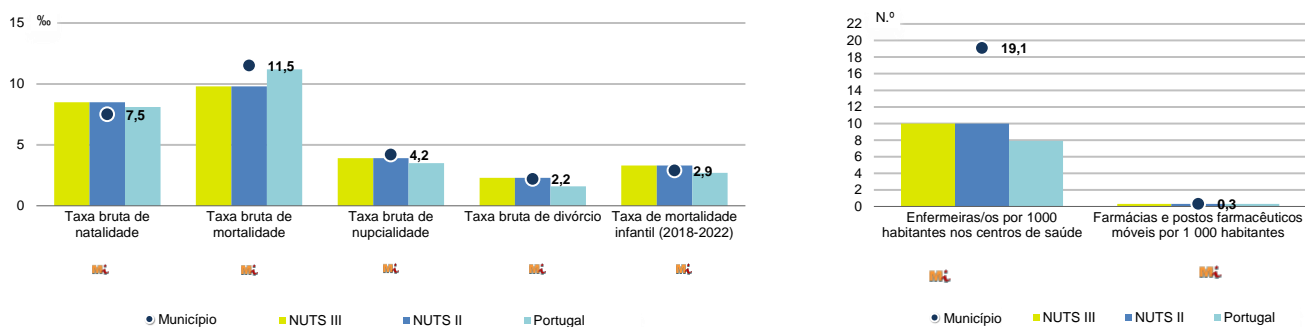
Turismo, 2023

	Município	NUTS III	NUTS II	Portugal	Peso do Município NUTS III (%)
<b>Estabelecimentos hoteleiros (Nº)</b>	49	529	529	7 681	9,3
Hotéis (Nº)	15	110	110	2 109	13,6
<b>Capacidade de alojamento (Nº)</b>	2 259	18 262	18 262	478 552	12,4
Hóspedes (Nº)	120 200	929 442	929 442	30 028 890	12,9
<b>Dormidas (Nº)</b>	299 015	2 742 352	2 742 352	77 179 150	10,9
<b>Estada média</b>	2,5	3,0	3,0	2,6	-
<b>Proveitos(milhares €)</b>	17 048	190 252	190 252	6 015 323	9,0

Fonte: INE, Inquérito à Permanência de Hóspedes e Outros Dados na Hotelaria



## Demografia e Saúde, 2023



Fonte: INE, Indicadores Demográficos, Óbitos por Causas de Morte, Estatísticas do Pessoal de Saúde, Estatísticas das Farmácias

## Despesa das Câmaras Municipais em atividades culturais e de desporto, 2023

	Município	NUTS III	NUTS II	Portugal	Peso do Município NUTS III (%)
<b>Em atividades culturais e criativas (milhares €)</b>	3 312	16 143	16 143	684 832	20,5
Património	887	1 747	1 747	154 283	50,8
Bibliotecas e arquivos	0	1 348	1 348	88 722	0,0
Artes do espetáculo	2 196	5 522	5 522	190 851	39,8
Atividades interdisciplinares	0	6 129	6 129	183 164	0,0
<b>Em atividades culturais e criativas por habitante (€/hab.)</b>	98,0	67,0	67,0	64,4	-
<b>Em atividades e equipamentos desportivos por habitante (€/hab.)</b>	36,0	23,6	23,6	40,1	-

Fonte: INE, Inquérito ao financiamento de atividades culturais, criativas e desportivas pelas Câmaras Municipais

## &gt;&gt; NOTA TÉCNICA

Toda a informação aqui divulgada está disponível na base de dados do Portal do INE ([www.ine.pt](http://www.ine.pt)), ou nas publicações Anuários Regionais, ambas organizadas, por tema.

Associado a cada indicador está o símbolo **Mi**, que corresponde à respetiva Metainformação. Para informação complementar, sugere-se a consulta do Sistema de Metainformação que integra e disponibiliza conceitos, classificações, variáveis, suportes de recolha de informação e documentação metodológica com aplicação no âmbito no Sistema Estatístico Nacional.

Nos casos em que a informação é confidencial, esta não é apresentada nos gráficos, e nos quadros surge identificada com o respetivo sinal convencional.

Se esta informação, não corresponder totalmente às suas expetativas, por favor contacte-nos. O seu contato permitirá ao INE analisar o conteúdo da informação e contribuirá para o acréscimo da qualidade dos dados estatísticos.

Última atualização destes dados: 13 de dezembro de 2024

## Sinais convencionais por ausência de valor

...	Dado confidencial	o	Dado inferior a metade do módulo da unidade utilizada
-	Dado não aplicável	oo	Infinito
x	Dado não disponível		