

RETORNO DE INFORMAÇÃO AOS RESPONDENTES MUNICÍPIOS



INSTITUTO NACIONAL DE ESTATÍSTICA
STATISTICS PORTUGAL

DEZEMBRO DE 2024

>> IDENTIFICAÇÃO DO MUNICÍPIO

Nome do Município: SANTA CRUZ DA GRACIOSA

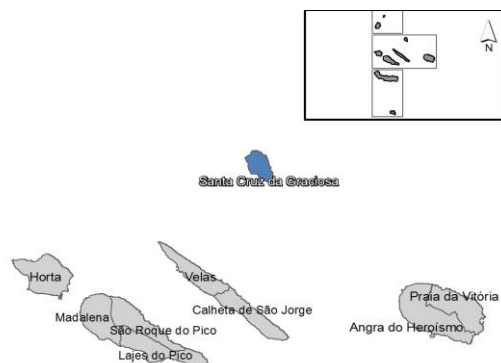
Código Divisão Administrativa (Distrito/Município): 4401

NUTS III / NUTS II: REGIÃO AUTÓNOMA DOS AÇORES / REGIÃO AUTÓNOMA DOS AÇORES

>> CARACTERIZAÇÃO SOCIOECONÓMICA DO MUNICÍPIO

TERRITÓRIO E POPULAÇÃO

Divisão territorial da região : NUTS III e Municípios

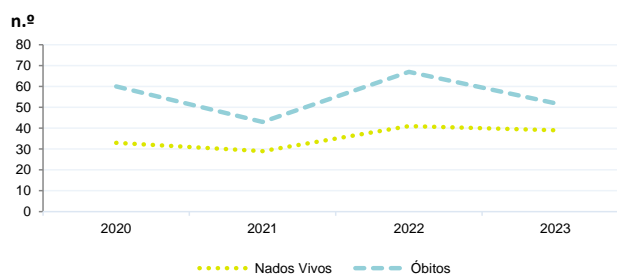


Dinâmica populacional, 2023

	Município	NUTS III	NUTS II	Portugal	Peso do Município NUTS III (%)
População residente (N.º)	4 100	241 025	241 025	10 639 726	1,7
Homens	2 036	117 636	117 636	5 083 568	1,7
Mulheres	2 064	123 389	123 389	5 556 158	1,7
Com menos de 15 anos	602	34 426	34 426	1 363 768	1,7
Com 65 ou mais anos	888	42 098	42 098	2 564 575	2,1
Densidade pop. (N.º/Km²)	67,6	103,8	103,8	115,4	-
Taxa de crescimento efetivo anual (%)	-0,3	0,4	0,4	1,2	-
Taxa de crescimento natural anual (%)	-0,3	-0,1	-0,1	-0,3	-
Índice de Invelhecimento	147,5	122,3	122,3	188,1	-
Índice de Potencialidade	73,2	78,0	78,0	76,5	-

Fonte: INE, Estimativas Anuais da População Residente e Indicadores Demográficos; Ministério do Ambiente - Direção Geral do Território, Carta Administrativa Oficial de Portugal.

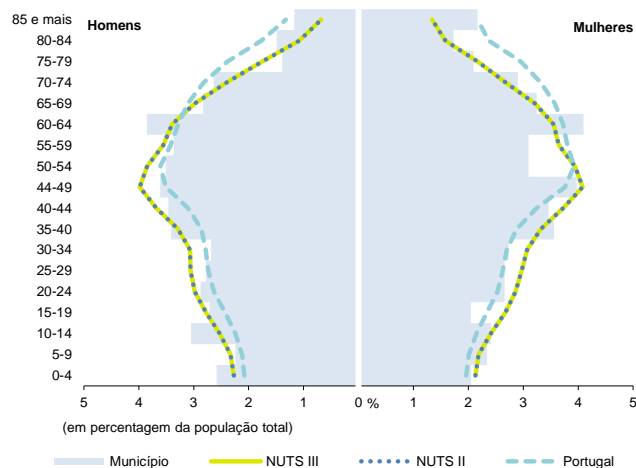
Nados-vivos e óbitos por Município, 2020-2023



	Ano	Município	NUTS III	NUTS II	Portugal
Nados Vivos	2023	39	2 042	2 042	85 699
	2022	41	2 068	2 068	83 671
	2021	29	2 043	2 043	79 582
	2020	33	x	x	84 530
Óbitos	2023	52	2 369	2 369	118 295
	2022	67	2 712	2 712	124 361
	2021	43	2 366	2 366	124 841
	2020	60	x	x	123 396

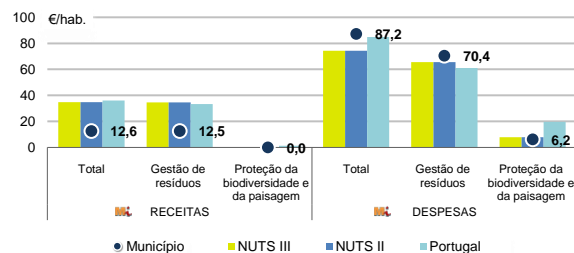
Fonte: INE, Nados-vivos e Óbitos

Estrutura etária da população, 2023



Fonte: INE, Estimativas Anuais da População Residente.

Receitas e despesas dos municípios em ambiente por habitante, 2023



Fonte: INE, Inquérito aos municípios - Proteção do ambiente

Indicadores de Educação, 2023

	Município	NUTS III	NUTS II	Portugal
Taxa bruta de pré-escolarização (%)	96,0	97,7	97,7	99,4
Taxa bruta de escolarização no ensino básico (%)	101,1	109,9	109,9	112,0
Taxa bruta de escolarização no ensino secundário (%)	98,2	105,3	105,3	126,8
Taxa de retenção e desistência no ensino básico (%)	3,9	6,0	6,0	3,8
Taxa de transição/ conclusão no ensino secundário (%)	91,3	83,4	83,4	90,2

Fonte: Ministério da Educação e Ministério da Ciência, Tecnologia e Ensino Superior - Direção-Geral de Estatísticas da Educação e Ciência.

Constituição de pessoas coletivas e entidades equiparadas, 2023/2024

Mês	Município	NUTSIII	NUTSII	Portugal	Peso do Município NUTS III (%)
out-24	0	44	44	3 569	0,0
set-24	0	46	46	3 962	0,0
ago-24	0	34	34	3 052	0,0
jul-24	0	49	49	4 097	0,0
jun-24	0	40	40	3 598	0,0
mai-24	2	59	59	4 522	3,4
abr-24	1	61	61	4 153	1,6
mar-24	0	64	64	4 466	0,0
fev-24	2	73	73	4 612	2,7
jan-24	0	65	65	5 227	0,0
dez-23	3	43	43	3 268	7,0
nov-23	0	49	49	4 180	0,0
12 Meses	8	627	627	48 706	1,3

Fonte: INE, Constituição e Dissolução de Pessoas Coletivas e Entidades equiparadas

Valor mediano das vendas por m2 de alojamentos familiares (€), (2023-2024)

	Município	NUTSIII	NUTSII	Portugal
2.º Trím. 2024	x	1145	1145	1661
1.º Trím. 2024	x	1111	1111	1633
4.º Trím. 2023	x	1105	1105	1611
3.º Trím. 2023	x	1087	1087	1579
2.º Trím. 2023	x	1079	1079	1541
1.º Trím. 2023	x	1055	1055	1509

Fonte: INE, Estatísticas de preços da habitação ao nível local

Empresas e estabelecimentos, 2023

	Município	NUTS III	NUTS II	Portugal	Peso do Município NUTS III (%)
Empresas					
Pessoal ao serviço (Nº)	943	81 063	81 063	4 738 341	1,2
Volume de negócios (milhões €)	45	7 611	7 611	550 295	0,6
Indicador de concentração do volume de negócios das quatro maiores empresas (%)	28,2	12,9	12,9	4,8	-
Valor acrescentado bruto (milhões €)	15	1 886	1 886	147 020	0,8
Taxa de variação (2023/2022) (%)	x	x	x	x	-
Indicador de concentração do valor acrescentado bruto das quatro maiores empresas (%)	31,5	10,2	10,2	2,6	-
Sociedades					
Taxa de sobrevivência das sociedades nascidas 2 anos antes (%)	62,5	57,8	57,8	57,3	-
Estabelecimentos					
Pessoal ao serviço (Nº) (2022)	1 097	79 702	79 702	4 478 631	1,4
Volume de negócios (milhões €) (2022)	93	6 808	6 808	529 882	1,4

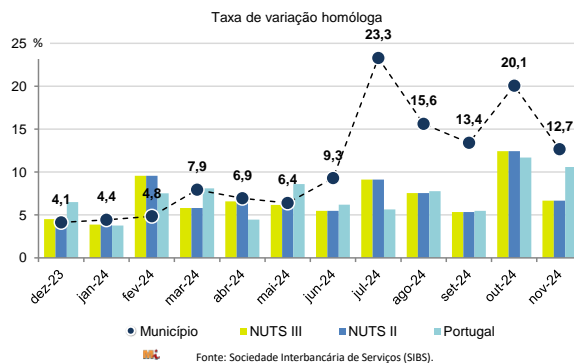
Fonte: INE, Sistema de Contas Integradas das Empresas

Comércio Internacional, 2023

	Município	NUTS III	NUTS II	Portugal	Peso do Município NUTS III (%)
Saldo da balança comercial					
	- 40	- 90 640	- 90 640	- 27 808 248	-
Exportações de bens	9	150 799	150 799	77 340 161	0,0
Taxa de variação (2023/2022) (%)	36,2	-8,5	-8,5	-1,4	-
Importações de bens	50	241 440	241 440	105 148 409	0,0
Taxa de variação (2023/2022) (%)	149,4	34,3	34,3	-4,0	-
Taxa de cobertura (%)	19,1	62,5	62,5	73,6	-

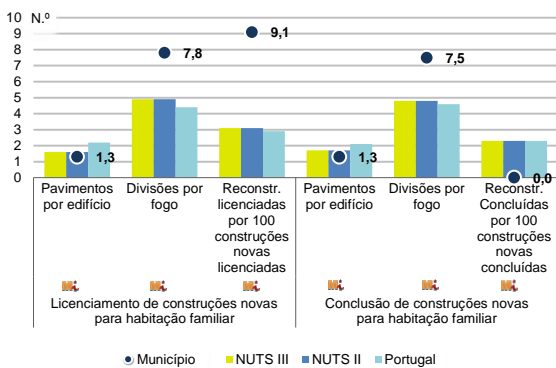
Fonte: INE, Estatísticas do Comércio Internacional de Bens.
Nota: Dados definitivos de 2022 e 2023.

Levantamentos em caixas multibanco e compras em terminais de pagamento automáticos, 2023/2024



Fonte: Sociedade Interbancária de Serviços (SIBS).

Licenciamento e conclusão de obras, 2023



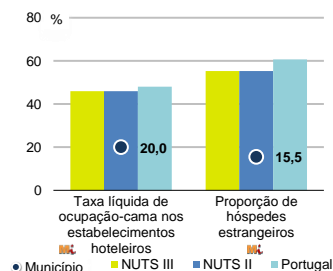
Fonte: INE, Inquérito aos Projetos de Obras de Edificação e de Demolição de Edifícios e Estatísticas das Obras Concluídas.

	Município	NUTS III	NUTS II	Portugal	Peso do Município NUTS III (%)
Obras Licenciadas					
Nº de Edifícios	22	786	786	22 107	2,8
Taxa de variação (2023/2022) (%)	83,3	-8,9	-8,9	-6,1	-
Reabilitação	11	239	239	4 750	4,6
Construções novas para habitação familiar	11	547	547	17 357	2,0
Fogos	9	434	434	14 042	2,1
Fogos	9	505	505	32 519	1,8
Obras Concluídas					
Nº de Edifícios	12	722	722	17 266	1,7
Taxa de variação (2023/2022) (%)	-14,3	8,7	8,7	1,1	-
Reabilitação	6	197	197	3 045	3,0
Construções novas para habitação familiar	6	525	525	14 221	1,1
Fogos	4	388	388	11 149	1,0
Fogos	4	548	548	23 652	0,7

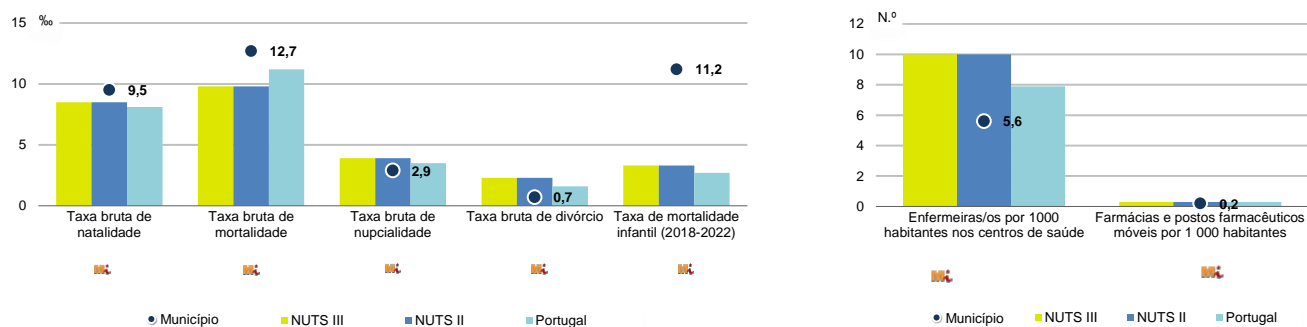
Turismo, 2023

	Município	NUTS III	NUTS II	Portugal	Peso do Município NUTS III (%)
Estabelecimentos hoteleiros (Nº)	11	529	529	7 681	2,1
Hotéis (Nº)	3	110	110	2 109	2,7
Capacidade de alojamento (Nº)	247	18 262	18 262	478 552	1,4
Hóspedes (Nº)	7 601	929 442	929 442	30 028 890	0,8
Dormidas (Nº)	17 508	2 742 352	2 742 352	77 179 150	0,6
Estada média	2,3	3,0	3,0	2,6	-
Proveitos(milhares €)	826	190 252	190 252	6 015 323	0,4

Fonte: INE, Inquérito à Permanência de Hóspedes e Outros Dados na Hotelaria



Demografia e Saúde, 2023



Fonte: INE, Indicadores Demográficos, Óbitos por Causas de Morte, Estatísticas do Pessoal de Saúde, Estatísticas das Farmácias

Despesa das Câmaras Municipais em atividades culturais e de desporto, 2023

	Município	NUTS III	NUTS II	Portugal	Peso do Município NUTS III (%)
Em atividades culturais e criativas (milhares €)	201	16 143	16 143	684 832	1,2
Património	20	1 747	1 747	154 283	1,1
Bibliotecas e arquivos	21	1 348	1 348	88 722	1,6
Artes do espetáculo	39	5 522	5 522	190 851	0,7
Atividades interdisciplinares	69	6 129	6 129	183 164	1,1
Em atividades culturais e criativas por habitante (€/hab.)	48,9	67,0	67,0	64,4	-
Em atividades e equipamentos desportivos por habitante (€/hab.)	93,1	23,6	23,6	40,1	-

Fonte: INE, Inquérito ao financiamento de atividades culturais, criativas e desportivas pelas Câmaras Municipais

>> NOTA TÉCNICA

Toda a informação aqui divulgada está disponível na base de dados do Portal do INE (www.ine.pt), ou nas publicações Anuários Regionais, ambas organizadas, por tema.

Associado a cada indicador está o símbolo **Mi**, que corresponde à respetiva Metainformação. Para informação complementar, sugere-se a consulta do Sistema de Metainformação que integra e disponibiliza conceitos, classificações, variáveis, suportes de recolha de informação e documentação metodológica com aplicação no âmbito no Sistema Estatístico Nacional.

Nos casos em que a informação é confidencial, esta não é apresentada nos gráficos, e nos quadros surge identificada com o respetivo sinal convencional.

Se esta informação, não corresponder totalmente às suas expetativas, por favor contacte-nos. O seu contato permitirá ao INE analisar o conteúdo da informação e contribuirá para o acréscimo da qualidade dos dados estatísticos.

Última atualização destes dados: 13 de dezembro de 2024

Sinais convencionais por ausência de valor

...	Dado confidencial	o	Dado inferior a metade do módulo da unidade utilizada
-	Dado não aplicável	oo	Infinito
x	Dado não disponível		