

# RETORNO DE INFORMAÇÃO AOS RESPONDENTES MUNICÍPIOS



INSTITUTO NACIONAL DE ESTATÍSTICA  
STATISTICS PORTUGAL

DEZEMBRO DE 2024

## >> IDENTIFICAÇÃO DO MUNICÍPIO

Nome do Município: **SÃO ROQUE DO PICO**

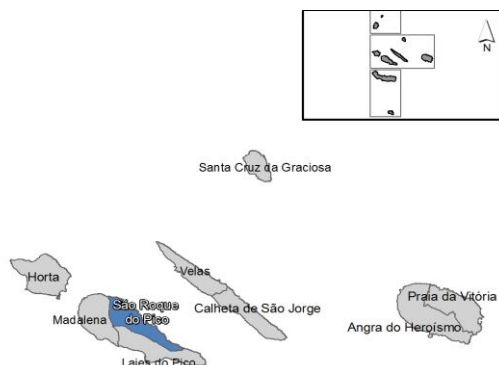
Código Divisão Administrativa (Distrito/Município): **4603**

NUTS III / NUTS II: **REGIÃO AUTÓNOMA DOS AÇORES / REGIÃO AUTÓNOMA DOS AÇORES**

## >> CARACTERIZAÇÃO SOCIOECONÓMICA DO MUNICÍPIO

### TERRITÓRIO E POPULAÇÃO

#### Divisão territorial da região : NUTS III e Municípios

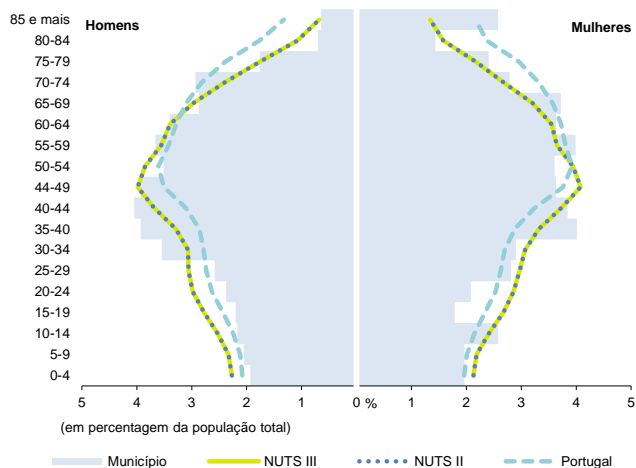


0 19 Km

#### Limites Territoriais

Municípios  
NUTS III

#### Estrutura etária da população, 2023



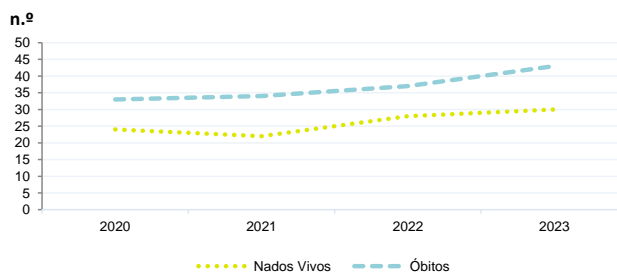
Fonte: INE, Estimativas Anuais da População Residente.

#### Dinâmica populacional, 2023

	Município	NUTS III	NUTS II	Portugal	Peso do Município NUTS III (%)
<b>População residente (N.º)</b>	3 411	241 025	241 025	10 639 726	1,4
Homens	1 646	117 636	117 636	5 083 568	1,4
Mulheres	1 765	123 389	123 389	5 556 158	1,4
Com menos de 15 anos	432	34 426	34 426	1 363 768	1,3
Com 65 ou mais anos	745	42 098	42 098	2 564 575	1,8
<b>Densidade pop. (N.º/Km²)</b>	24,0	103,8	103,8	115,4	-
<b>Taxa de crescimento efetivo anual (%)</b>	1,6	0,4	0,4	1,2	-
<b>Taxa de crescimento natural anual (%)</b>	-0,4	-0,1	-0,1	-0,3	-
<b>Índice de Invelhecimento</b>	172,5	122,3	122,3	188,1	-
<b>Índice de Potencialidade</b>	67,9	78,0	78,0	76,5	-

Fonte: INE, Estimativas Anuais da População Residente e Indicadores Demográficos; Ministério do Ambiente - Direção Geral do Território, Carta Administrativa Oficial de Portugal.

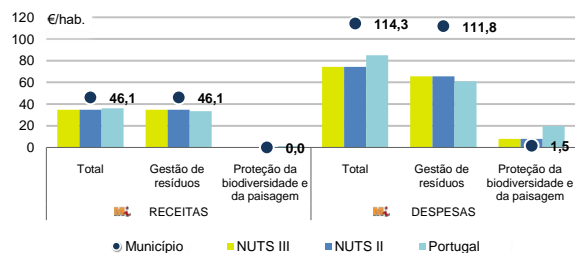
#### Nados-vivos e óbitos por Município, 2020-2023



	Ano	Município	NUTS III	NUTS II	Portugal
<b>Nados Vivos</b>	2023	30	2 042	2 042	85 699
	2022	28	2 068	2 068	83 671
	2021	22	2 043	2 043	79 582
	2020	24	x	x	84 530
<b>Óbitos</b>	2023	43	2 369	2 369	118 295
	2022	37	2 712	2 712	124 361
	2021	34	2 366	2 366	124 841
	2020	33	x	x	123 396

Fonte: INE, Nados-vivos e Óbitos

#### Receitas e despesas dos municípios em ambiente por habitante, 2023



Fonte: INE, Inquérito aos municípios - Proteção do ambiente

#### Indicadores de Educação, 2023

	Município	NUTS III	NUTS II	Portugal
<b>Taxa bruta de pré-escolarização (%)</b>	96,2	97,7	97,7	99,4
<b>Taxa bruta de escolarização no ensino básico (%)</b>	102,6	109,9	109,9	112,0
<b>Taxa bruta de escolarização no ensino secundário (%)</b>	81,4	105,3	105,3	126,8
<b>Taxa de retenção e desistência no ensino básico (%)</b>	3,0	6,0	6,0	3,8
<b>Taxa de transição/ conclusão no ensino secundário (%)</b>	91,4	83,4	83,4	90,2

Fonte: Ministério da Educação e Ministério da Ciência, Tecnologia e Ensino Superior - Direção-Geral de Estatísticas da Educação e Ciência.

INDICADORES DE ATIVIDADE ECONÓMICA

Constituição de pessoas coletivas e entidades equiparadas, 2023/2024

Mês	Município	NUTSIII	NUTSII	Portugal	Peso do Município NUTS III (%)
out-24	2	44	44	3 569	4,5
set-24	3	46	46	3 962	6,5
ago-24	1	34	34	3 052	2,9
jul-24	2	49	49	4 097	4,1
jun-24	0	40	40	3 598	0,0
mai-24	0	59	59	4 522	0,0
abr-24	3	61	61	4 153	4,9
mar-24	2	64	64	4 466	3,1
fev-24	1	73	73	4 612	1,4
jan-24	4	65	65	5 227	6,2
dez-23	1	43	43	3 268	2,3
nov-23	2	49	49	4 180	4,1
<b>12 Meses</b>	<b>21</b>	<b>627</b>	<b>627</b>	<b>48 706</b>	<b>3,3</b>

Fonte: INE, Constituição e Dissolução de Pessoas Coletivas e Entidades equiparadas

Valor mediano das vendas por m2 de alojamentos familiares (€), (2023-2024)

	Município	NUTSIII	NUTSII	Portugal
2.º Trím. 2024	x	1145	1145	1661
1.º Trím. 2024	x	1111	1111	1633
4.º Trím. 2023	x	1105	1105	1611
3.º Trím. 2023	x	1087	1087	1579
2.º Trím. 2023	x	1079	1079	1541
1.º Trím. 2023	x	1055	1055	1509

Fonte: INE, Estatísticas de preços da habitação ao nível local

Empresas e estabelecimentos, 2023

	Município	NUTS III	NUTS II	Portugal	Peso do Município NUTS III (%)
Empresas					
<b>Pessoal ao serviço (Nº)</b>	1 022	81 063	81 063	4 738 341	1,3
<b>Volume de negócios (milhões €)</b>	44	7 611	7 611	550 295	0,6
Indicador de concentração do volume de negócios das quatro maiores empresas (%)	20,3	12,9	12,9	4,8	-
<b>Valor acrescentado bruto (milhões €)</b>	14	1 886	1 886	147 020	0,7
Taxa de variação (2023/2022) (%)	x	x	x	x	-
Indicador de concentração do valor acrescentado bruto das quatro maiores empresas (%)	15,4	10,2	10,2	2,6	-
Sociedades					
<b>Taxa de sobrevivência das sociedades nascidas 2 anos antes (%)</b>	58,6	57,8	57,8	57,3	-
Estabelecimentos					
<b>Pessoal ao serviço (Nº) (2022)</b>	1 115	79 702	79 702	4 478 631	1,4
<b>Volume de negócios (milhões €) (2022)</b>	74	6 808	6 808	529 882	1,1

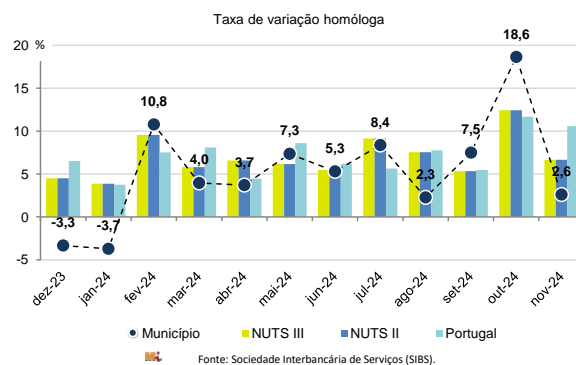
Fonte: INE, Sistema de Contas Integradas das Empresas

Comércio Internacional, 2023

	Município	NUTS III	NUTS II	Portugal	Peso do Município NUTS III (%)
(milhares de euros)					
<b>Saldo da balança comercial</b>	- 786	- 90 640	- 90 640	- 27 808 248	-
<b>Exportações de bens</b>	81	150 799	150 799	77 340 161	0,1
Taxa de variação (2023/2022) (%)	90,9	-8,5	-8,5	-1,4	-
<b>Importações de bens</b>	867	241 440	241 440	105 148 409	0,4
Taxa de variação (2023/2022) (%)	2493,4	34,3	34,3	-4,0	-
<b>Taxa de cobertura (%)</b>	9,3	62,5	62,5	73,6	-

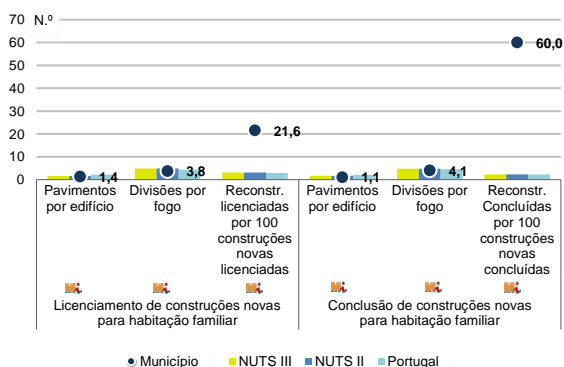
Fonte: INE, Estatísticas do Comércio Internacional de Bens.  
Nota: Dados definitivos de 2022 e 2023.

Levantamentos em caixas multibanco e compras em terminais de pagamento automáticos, 2023/2024



Fonte: Sociedade Interbancária de Serviços (SIBS).

Licenciamento e conclusão de obras, 2023



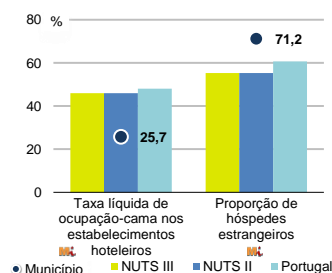
Fonte: INE, Inquérito aos Projetos de Obras de Edificação e de Demolição de Edifícios e Estatísticas das Obras Concluídas.

	Município	NUTS III	NUTS II	Portugal	Peso do Município NUTS III (%)
<b>Obras Licenciadas</b>					
<b>Nº de Edifícios</b>	61	786	786	22 107	7,8
Taxa de variação (2023/2022) (%)	45,2	-8,9	-8,9	-6,1	-
Reabilitação	24	239	239	4 750	10,0
Construções novas	37	547	547	17 357	6,8
para habitação familiar	34	434	434	14 042	7,8
Fogos	38	505	505	32 519	7,5
<b>Obras Concluídas</b>					
<b>Nº de Edifícios</b>	19	722	722	17 266	2,6
Taxa de variação (2023/2022) (%)	-9,5	8,7	8,7	1,1	-
Reabilitação	9	197	197	3 045	4,6
Construções novas	10	525	525	14 221	1,9
para habitação familiar	7	388	388	11 149	1,8
Fogos	7	548	548	23 652	1,3

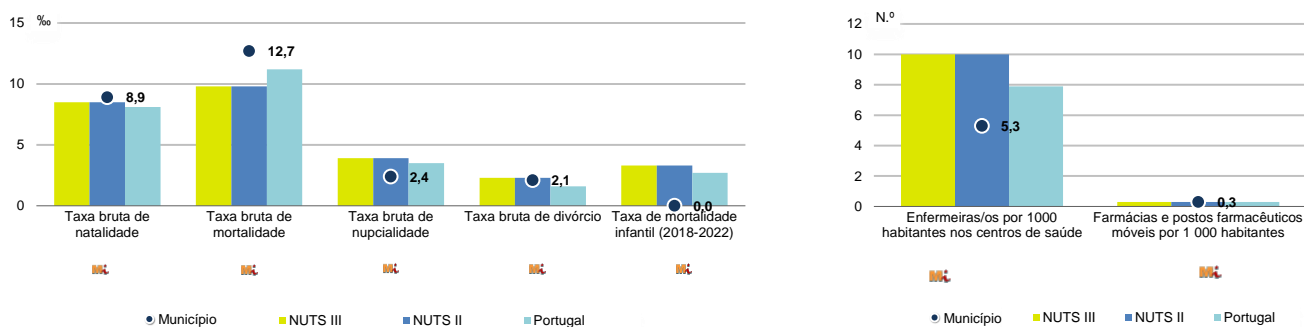
Turismo, 2023

	Município	NUTS III	NUTS II	Portugal	Peso do Município NUTS III (%)
<b>Estabelecimentos hoteleiros (Nº)</b>	22	529	529	7 681	4,2
Hotéis (Nº)	2	110	110	2 109	1,8
<b>Capacidade de alojamento (Nº)</b>	366	18 262	18 262	478 552	2,0
Hóspedes (Nº)	8 182	929 442	929 442	30 028 890	0,9
<b>Dormidas (Nº)</b>	27 315	2 742 352	2 742 352	77 179 150	1,0
<b>Estada média</b>	3,3	3,0	3,0	2,6	-
<b>Proveitos(milhares €)</b>	2 103	190 252	190 252	6 015 323	1,1

Fonte: INE, Inquérito à Permanência de Hóspedes e Outros Dados na Hotelaria



Demografia e Saúde, 2023



Fonte: INE, Indicadores Demográficos, Óbitos por Causas de Morte, Estatísticas do Pessoal de Saúde, Estatísticas das Farmácias

Despesa das Câmaras Municipais em atividades culturais e de desporto, 2023

	Município	NUTS III	NUTS II	Portugal	Peso do Município NUTS III (%)
<b>Em atividades culturais e criativas (milhares €)</b>	726	16 143	16 143	684 832	4,5
Património	81	1 747	1 747	154 283	4,6
Bibliotecas e arquivos	57	1 348	1 348	88 722	4,2
Artes do espetáculo	26	5 522	5 522	190 851	0,5
Atividades interdisciplinares	457	6 129	6 129	183 164	7,5
<b>Em atividades culturais e criativas por habitante (€/hab.)</b>	212,9	67,0	67,0	64,4	-
<b>Em atividades e equipamentos desportivos por habitante (€/hab.)</b>	20,9	23,6	23,6	40,1	-

Fonte: INE, Inquérito ao financiamento de atividades culturais, criativas e desportivas pelas Câmaras Municipais

>> NOTA TÉCNICA

Toda a informação aqui divulgada está disponível na base de dados do Portal do INE (www.ine.pt), ou nas publicações Anuários Regionais, ambas organizadas, por tema.

Associado a cada indicador está o símbolo **Mi**, que corresponde à respetiva Metainformação. Para informação complementar, sugere-se a consulta do Sistema de Metainformação que integra e disponibiliza conceitos, classificações, variáveis, suportes de recolha de informação e documentação metodológica com aplicação no âmbito no Sistema Estatístico Nacional.

Nos casos em que a informação é confidencial, esta não é apresentada nos gráficos, e nos quadros surge identificada com o respetivo sinal convencional.

Se esta informação, não corresponder totalmente às suas expetativas, por favor contacte-nos. O seu contato permitirá ao INE analisar o conteúdo da informação e contribuirá para o acréscimo da qualidade dos dados estatísticos.

Última atualização destes dados: 13 de dezembro de 2024

Sinais convencionais por ausência de valor

...	Dado confidencial	o	Dado inferior a metade do módulo da unidade utilizada
-	Dado não aplicável	oo	Infinito
x	Dado não disponível		