



SÍNTESE INE @ COVID-19

06 . agosto . 2021

O INE disponibiliza o reporte semanal para acompanhamento do impacto social e económico da pandemia COVID-19.

O presente reporte versa sobre o destaque relativo a:

- Índice de Produção Industrial – junho de 2021, publicado a 2 de agosto.

Para maior detalhe, consulte o [link](#), para informação relacionada, disponível no final do destaque.

Produção Industrial com variação homóloga de 10,4%

O Índice de Produção Industrial (IPI) apresentou em junho de 2021 uma variação homóloga de 10,4% (26,6% no mês anterior). Excluindo o agrupamento “Energia”, esta variação foi de 9,7% (28,5% em maio).

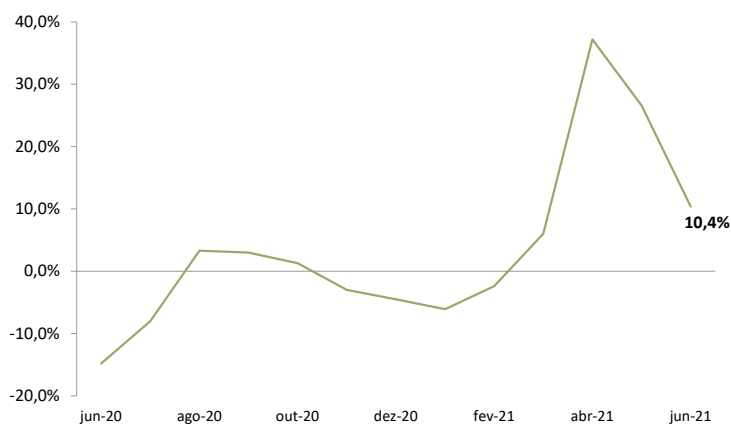
A taxa de variação da secção “Indústrias Transformadoras” situou-se em 10,3% (31,4% no mês anterior).

Estes resultados continuam a ser influenciados por um efeito de base, dado que a comparação incide em meses afetados pela pandemia (em junho de 2020, registou-se uma diminuição homóloga de 14,8%).

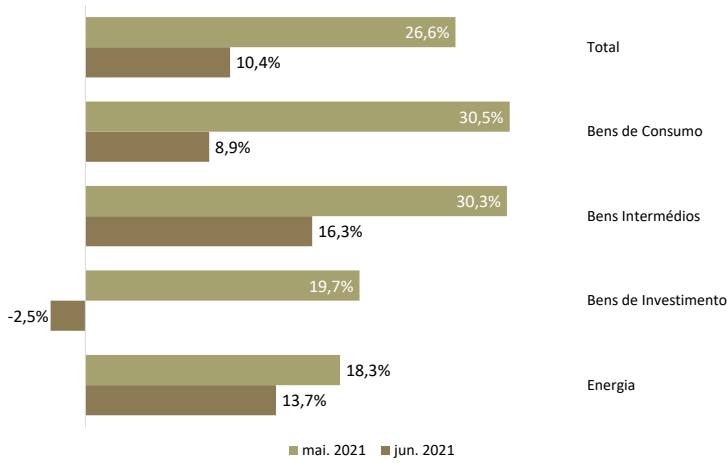
Comparando junho de 2021 com junho de 2019, o IPI registou:

- Redução homóloga de 5,9 pontos percentuais;
- Variação mensal de -2,5% (-4,8% no mês anterior).

Índice de Produção Industrial
(variação homóloga)
Total

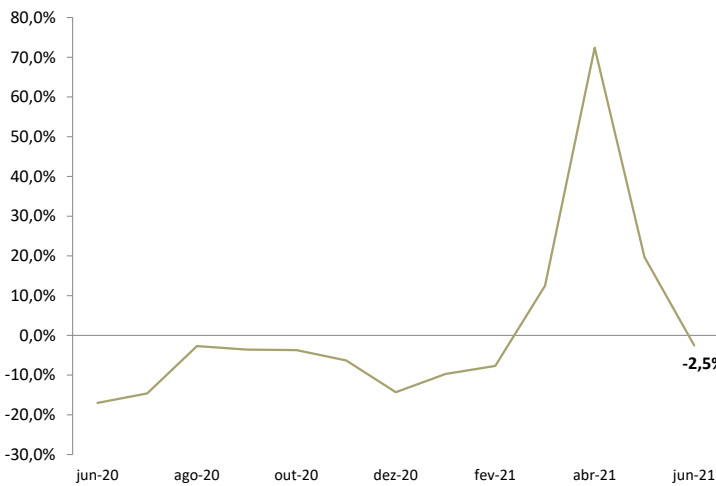


IPI - Total e Grandes Agrupamentos Industriais (variação homóloga)

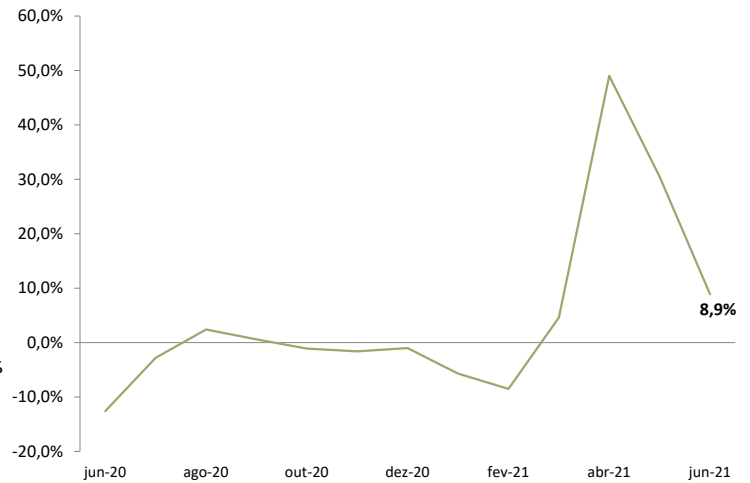


Em junho de 2021, todos os Grandes Agrupamentos Industriais que compõem o IPI apresentaram variações homólogas positivas (embora menos intensas que no mês anterior), exceto o dos “Bens de investimento”.

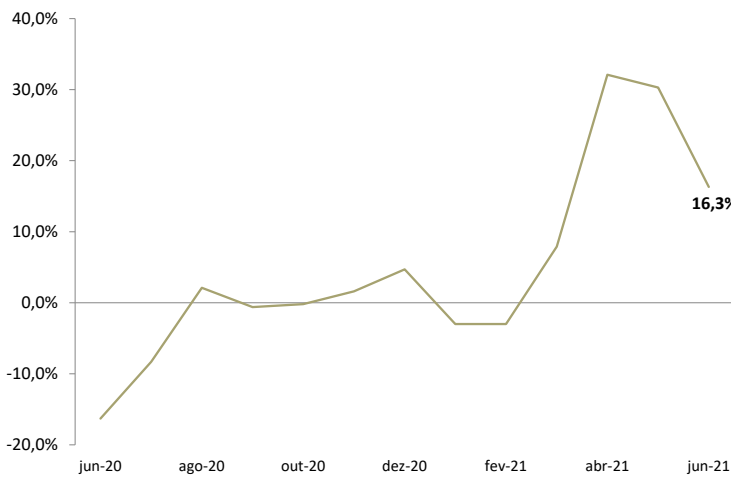
Índice de Produção Industrial (variação homóloga) Bens de Investimento



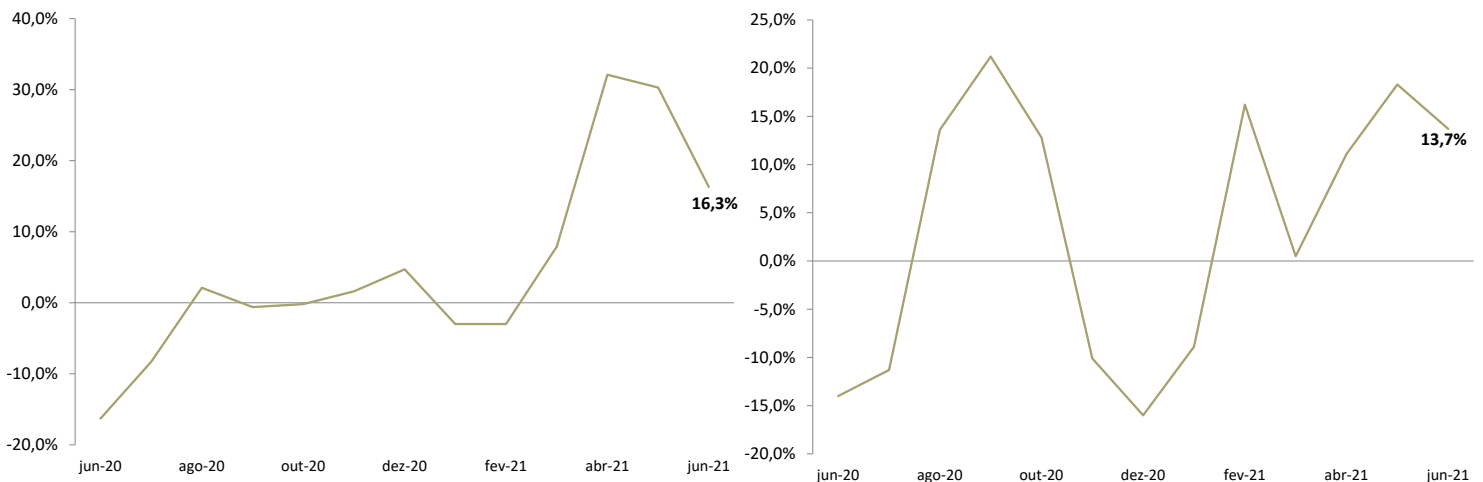
Índice de Produção Industrial (variação homóloga) Bens de Consumo



Índice de Produção Industrial (variação homóloga) Bens Intermédios



Índice de Produção Industrial (variação homóloga) Energia



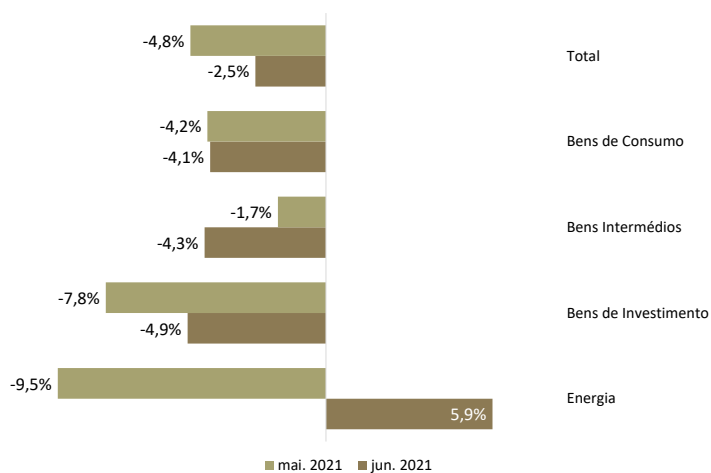
No segundo trimestre de 2021, o IPI apresentou:

- Crescimento homólogo de 24,1% (no trimestre anterior, esta variação tinha sido de -1,1%);
- Diminuição em cadeia de 3,3%.

Face ao mês anterior, em junho de 2021:

- O IPI teve uma variação de -2,5% (-4,8% em maio);
- Todos os grandes agrupamentos industriais apresentaram taxas de variação negativas, excepto o de “Energia”.

IPI - Total e Grandes Agrupamentos Industriais
(variação mensal)



Mais informação:

[Índice de Produção Industrial – junho de 2021](#)
(2 de agosto)



A série de Destaques “Síntese INE@COVID-19” foi iniciada em abril de 2020, com o propósito de disponibilizar uma agregação de alguns dos resultados estatísticos oficiais mais relevantes divulgados em cada semana, tendo em conta a situação pandémica que então foi declarada em Portugal.

O INE pretende continuar a contribuir deste modo para um acompanhamento do impacto social e económico da pandemia COVID-19 pelos decisores das entidades públicas e privadas e também pelo público em geral.

A mesma intenção levou também à criação da área “Especial INE COVID-19” no Portal do INE, que inclui igualmente outros conteúdos agregados sob esta temática.

Destaques do INE na semana de 9 de agosto a 13 de agosto:

Destaques	Período de referência	Data de divulgação
Estatísticas do Comércio Internacional	Junho de 2021	09 de agosto de 2021
Índice de Volume de Negócios, Emprego, Remunerações e Horas Trabalhadas na Indústria	Junho de 2021	09 de agosto de 2021
Índices de Volume de Negócios, Emprego, Remunerações e Horas Trabalhadas nos Serviços	Junho de 2021	10 de agosto de 2021
Índice de Custos de Construção de Habitação Nova	Junho de 2021	10 de agosto de 2021
Índice de Preços no Consumidor	Julho de 2021	11 de agosto de 2021
Estatísticas do Emprego	2.º Trimestre de 2021	11 de agosto de 2021
Estatísticas do Emprego - Remuneração bruta mensal média por trabalhador	2.º trimestre de 2021	12 de agosto de 2021
Índices de Produção, Emprego, Remunerações na Construção	Junho de 2021	12 de agosto de 2021
Estatísticas Vitais - Dados mensais	Julho de 2021	13 de agosto de 2021
Índice de Custo do Trabalho	2.º Trimestre de 2021	13 de agosto de 2021