



04 de Abril de 2005

## Inquéritos de Conjuntura às Empresas e aos Consumidores

Março de 2005

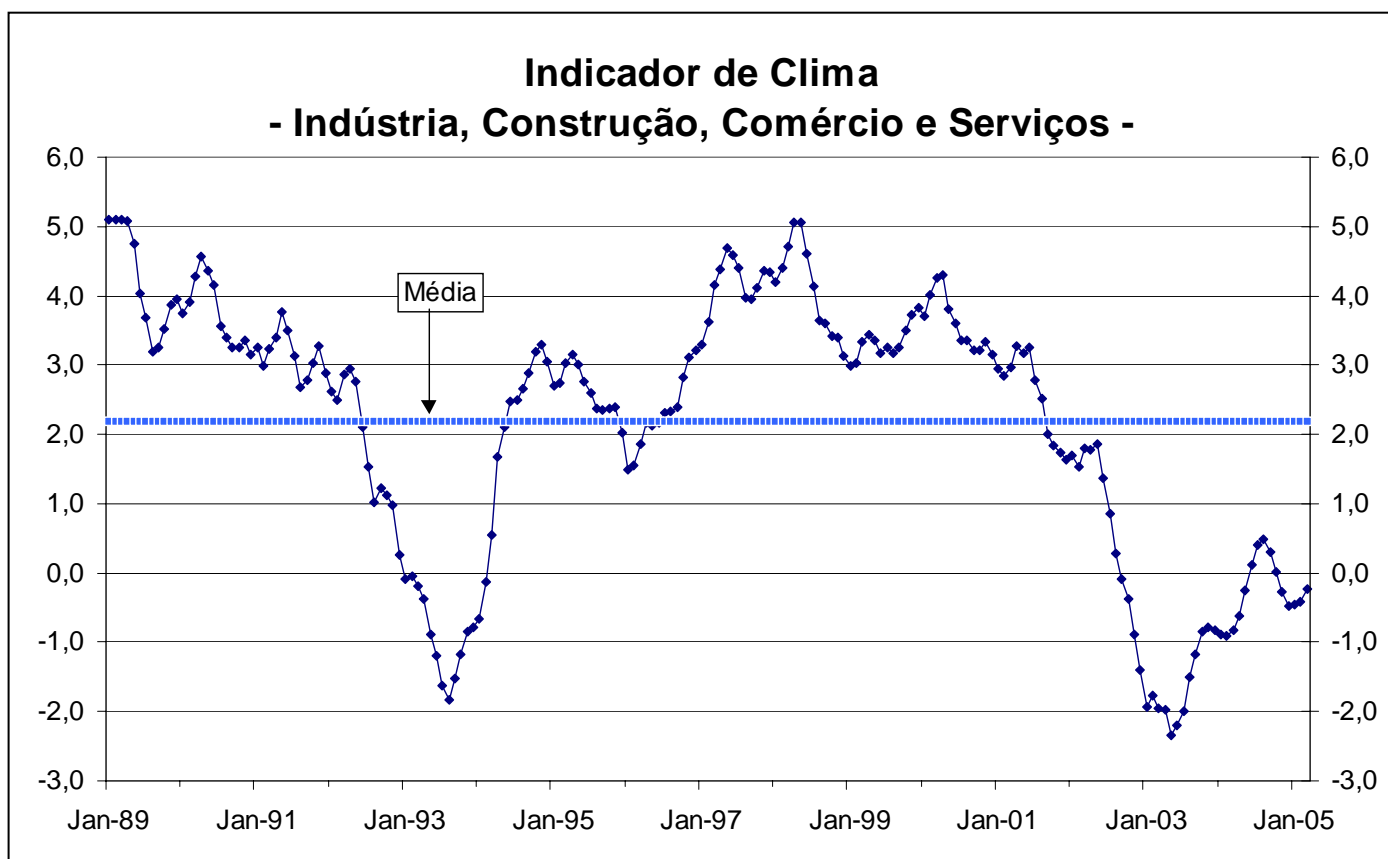
### CONFIANÇA DAS EMPRESAS RECUPERA NA INDÚSTRIA TRANSFORMADORA, NA CONSTRUÇÃO E NO COMÉRCIO E DEGRADA-SE NOS SERVIÇOS

#### INDICADOR DE CONFIANÇA NOS CONSUMIDORES VOLTOU A MELHORAR

Em Março, o Indicador de Clima<sup>1</sup> recuperou ligeiramente.

Em termos sectoriais, verificaram-se recuperações dos níveis de confiança na Indústria Transformadora, na Construção e no Comércio, enquanto que nos Serviços se registou uma deterioração pelo quarto mês consecutivo.

Em Março, o indicador de confiança dos consumidores melhorou novamente, atingindo o melhor valor desde Novembro de 2004.



<sup>1</sup> Considera informação relativa aos sectores da Indústria Transformadora, Construção, Comércio e Serviços.

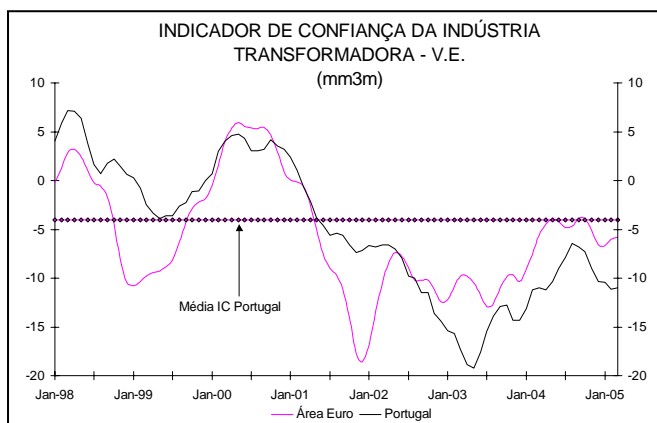
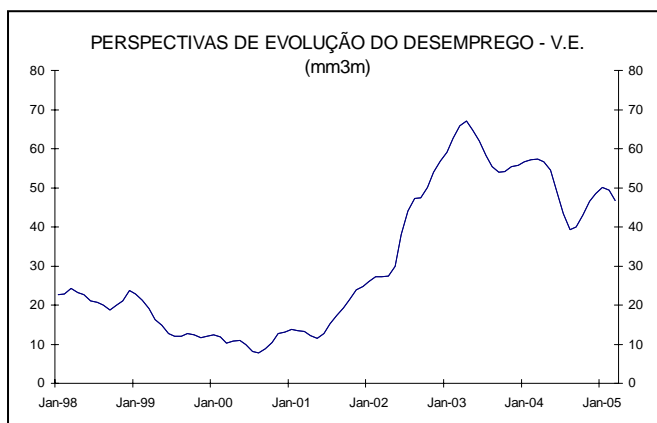
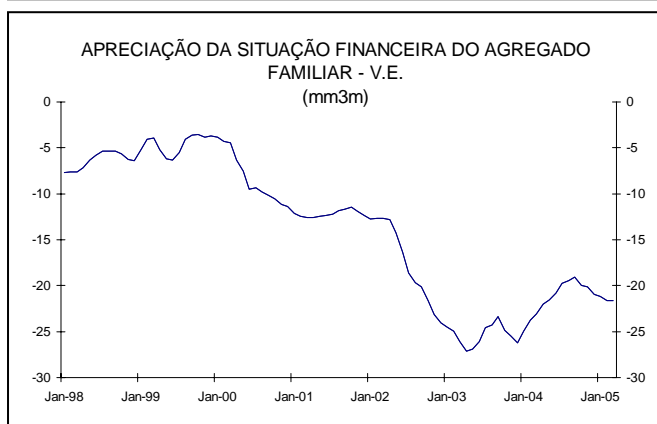
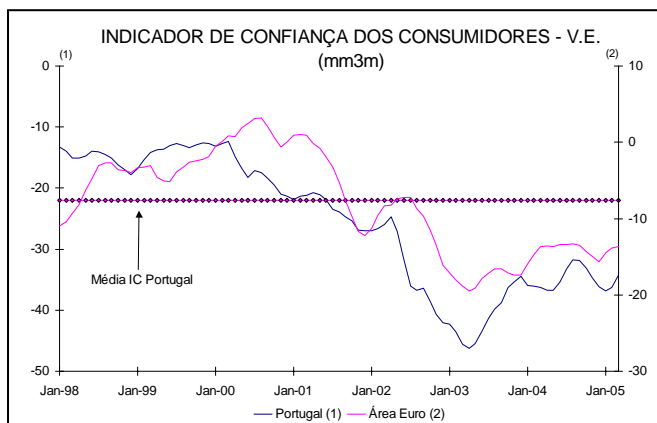
### Inquérito Qualitativo de Conjuntura aos Consumidores

O indicador de confiança registou uma evolução positiva, reforçando a ténue melhoria que se verificara em Fevereiro e atingindo o melhor valor desde Novembro de 2004. O andamento dos últimos dois meses veio, assim, inverter o movimento descendente dos cinco meses anteriores. Em Março a componente de perspectivas de poupança contribuiu negativamente para a evolução do indicador, à semelhança do que acontecera nos três meses anteriores, tendo as restantes componentes evoluído no sentido favorável. As perspectivas sobre a situação financeira no lar interromperam o perfil descendente dos sete meses anteriores. As opiniões relativas ao desemprego para os próximos 12 meses também contrariaram em Fevereiro e Março as evoluções negativas dos cinco meses anteriores. As expectativas quanto à situação económica do país compensaram nos dois últimos meses, e especialmente em Março, a deterioração ocorrida nos quatro meses anteriores.

As restantes questões inquiridas, com excepção das relativas à compra de bens duráveis no momento actual e de bens de equipamento nos próximos 12 meses, registaram respostas mais favoráveis do que no mês precedente, o que representa, na sua maioria, uma inversão relativamente aos meses anteriores.

### Inquérito Qualitativo de Conjuntura à Indústria Transformadora

O indicador de confiança em Março situou-se num nível próximo do do mês anterior, apesar de se registar um ligeiro desagravamento, contrariando a evolução descendente dos seis meses anteriores. O comportamento observado no mês de referência resultou da evolução favorável das opiniões quanto à produção prevista, principalmente, mas também das relativas à procura global. As apreciações relativas às existências de produtos acabados continuam, porém, a influenciar o indicador no sentido desfavorável.

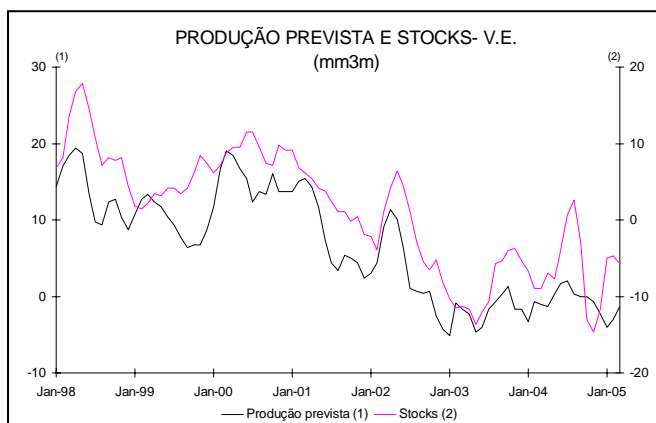
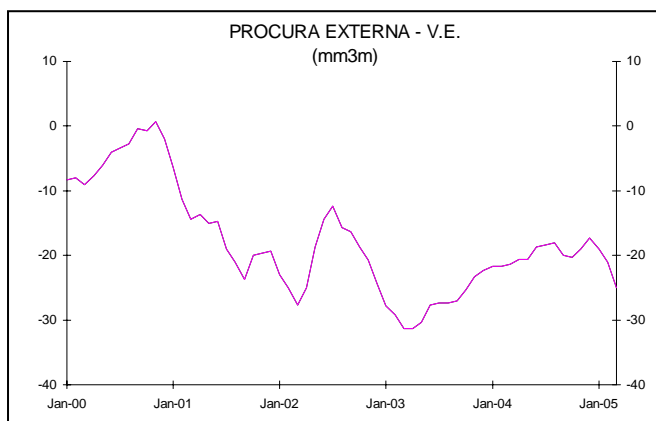
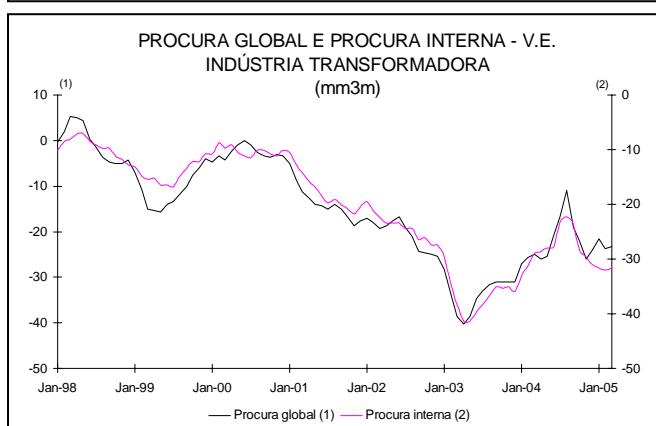
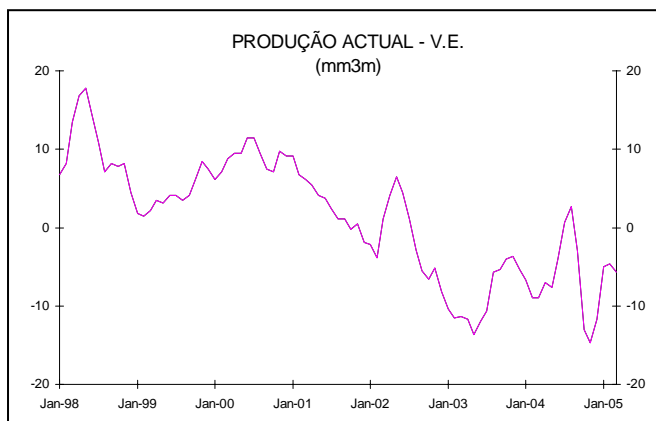


As opiniões sobre a evolução da produção actual pioraram, depois de terem recuperado de forma significativa nos três meses anteriores. Esta inversão de comportamento ficou a dever-se unicamente ao forte agravamento das opiniões dos fabricantes de Bens de Consumo. Nos Bens Intermédios e nos Outros Bens de Equipamento a evolução do indicador foi positiva e na Fabricação Automóvel estabilizou.

As apreciações relativas à procura interna interromperam em Março a tendência descendente observada nos seis meses anteriores, registando-se um ligeiro desagravamento. O andamento positivo apurado nas empresas de Bens Intermédios foi suficiente para determinar o comportamento do indicador no mês de Março. Nos Outros Bens de Equipamento e nos Bens de Consumo as apreciações relativas à procura interna registaram evoluções desfavoráveis e na Fabricação de Automóveis estabilizaram.

As opiniões sobre a situação da procura externa, por sua vez, evoluíram negativamente, pelo terceiro mês consecutivo. As apreciações deterioraram-se na generalidade dos subsectores, com particular intensidade nos Bens de Consumo e Intermédios, exceptuando-se apenas a Fabricação de Automóveis, em que estabilizaram.

Relativamente às perspectivas para os próximos meses, recorde-se a já referida melhoria, observada pelo segundo mês consecutivo, das apreciações sobre a produção prevista. Em Março este indicador evoluiu positivamente em todos os subsectores, excepto no de Bens de Consumo. As expectativas sobre o emprego registaram o mesmo valor de Fevereiro, depois de se terem agravado nesse mês. Esta estabilização derivou do equilíbrio entre o agravamento nos Bens de Consumo e nos Outros Bens de Equipamento, por um lado, e o andamento positivo na Fabricação de Automóveis e nos Bens Intermédios, por outro. As expectativas de evolução de preços apresentaram, pelo segundo mês consecutivo, um movimento ascendente, determinado pelo mesmo comportamento do subsector de Bens de Consumo.



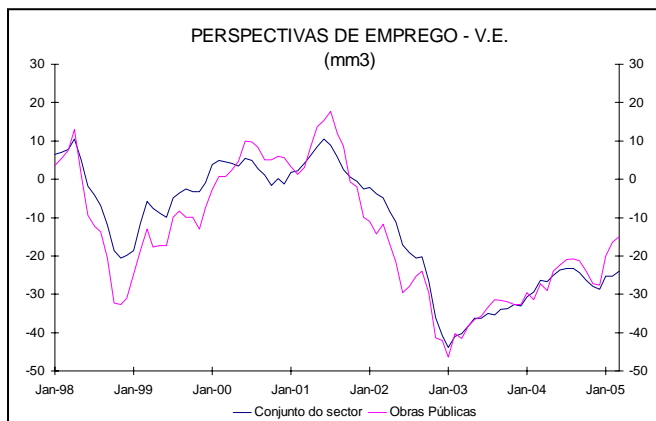
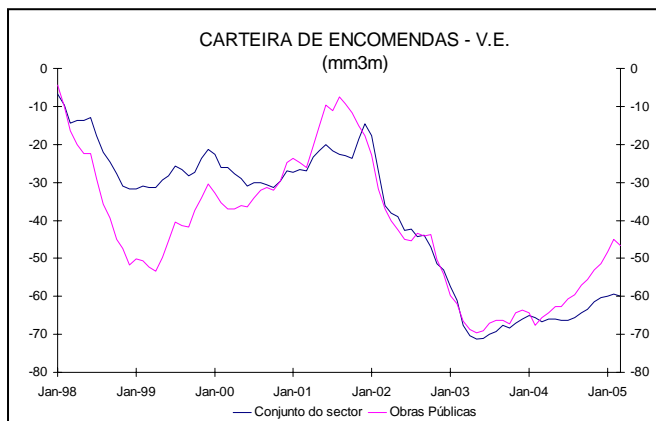
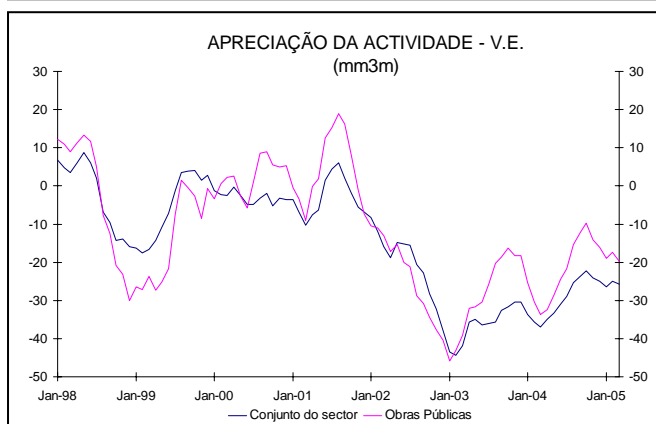
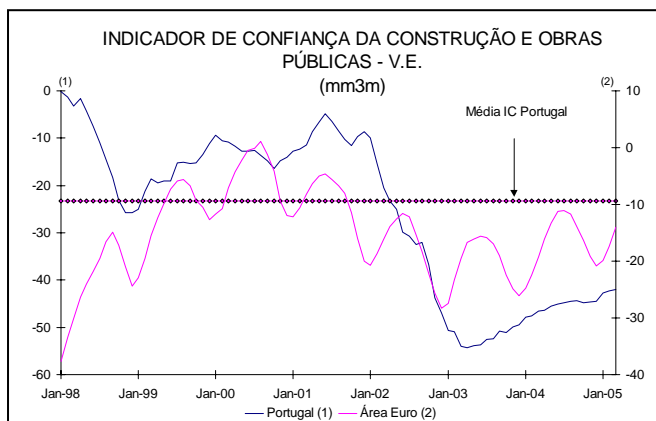
## Inquérito Qualitativo de Conjuntura à Construção e Obras Públicas

O indicador de confiança melhorou novamente em Março, não obstante esta recuperação ter sido, mais uma vez, menos intensa do que no mês anterior. Esta evolução resultou da melhoria das opiniões sobre as perspectivas de emprego, que já se haviam desagradado fortemente em Janeiro. Por outro lado, as opiniões referentes à carteira de encomendas apresentaram uma evolução desfavorável, voltando a atingir o valor já observado em Janeiro, apesar da ligeira recuperação registada em Fevereiro. Assim, interrompeu-se o perfil ascendente deste indicador, que se verificava desde Agosto de 2004.

As apreciações quanto à actividade corrente evoluíram negativamente em Março, ainda que de forma ligeira, registando-se comportamentos desfavoráveis em todos os tipos de obra.

Como já foi referido, as expectativas de emprego desagradaram-se em Março, por via de recuperações em todos os segmentos e de uma forma mais evidente no de Edifícios Não Residenciais. Acentuou-se o movimento negativo das expectativas sobre a evolução dos preços, já observado no mês anterior, o que veio confirmar a inversão da tendência ascendente observada desde Agosto de 2004. No corrente mês, apenas no subsector de Construção de Obras Públicas se observou a manutenção da evolução positiva deste indicador.

Em Março, a proporção de empresas que afirmaram enfrentar obstáculos à sua actividade aumentou face ao mês anterior. Esta evolução foi generalizada a todos os subsectores, com particular incidência na Construção de Edifícios Não Residenciais.

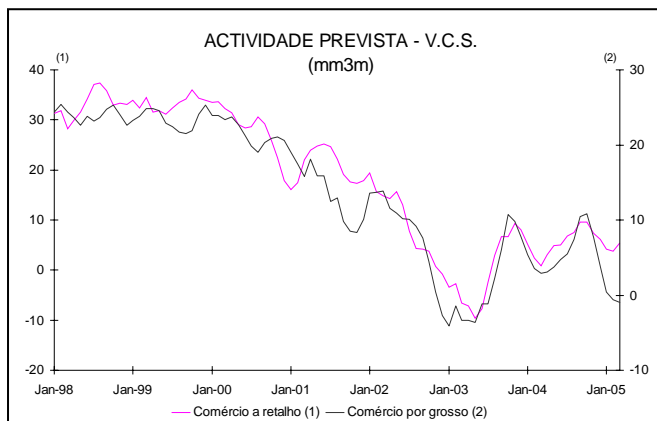
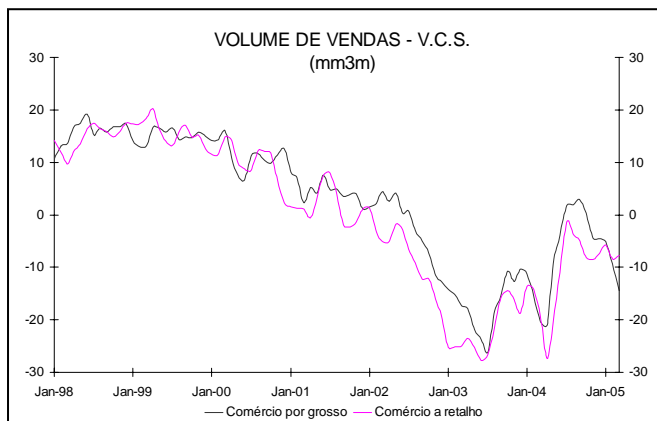
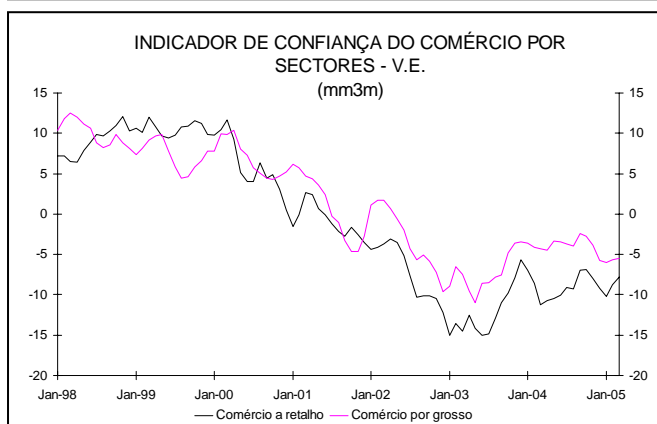
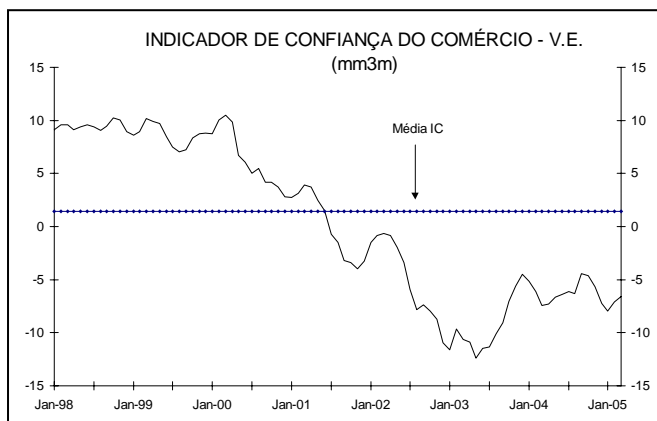


### Inquérito Qualitativo de Conjuntura ao Comércio

O indicador de confiança voltou a evoluir favoravelmente em Março, o que se verificou em ambos os subsectores do Comércio, Retalho e Grosso. Esta evolução resultou da recuperação das perspectivas de actividade e das opiniões quanto ao nível de existências em armazém. Sublinhe-se que a recuperação no indicador referente às perspectivas de actividade se deveu exclusivamente à evolução positiva registada no Comércio a Retalho, uma vez que no Comércio por Grosso o comportamento foi mais desfavorável que em Fevereiro. No que se refere ao nível de existências em armazém, o subsector do Comércio a Retalho teve uma evolução divergente do conjunto do sector, estabilizando face ao mês anterior. As apreciações referentes à actividade recente pioraram em Março.

Quanto às opiniões sobre a evolução recente do volume de vendas, registou-se um novo agravamento para o conjunto do sector, ligeiramente menos intenso do que o observado no mês anterior. Esta deterioração ficou a dever-se ao comportamento do Comércio por Grosso, enquanto no Retalho se registou uma pequena melhoria.

À semelhança do comportamento registado em Fevereiro, as perspectivas de encomendas a fornecedores desagravaram-se. Para este facto contribuíram, no período de referência, movimentos de sentido idêntico em ambos os subsectores. As apreciações relativas à evolução recente dos preços apontaram para um abrandamento do seu crescimento pelo quinto consecutivo. No mês de Março o principal responsável por este andamento foi o Comércio a Retalho. As perspectivas de evolução dos preços voltaram a apresentar uma evolução descendente, em consequência do comportamento mais moderado em ambos os subsectores. As perspectivas de emprego deterioraram-se





em Março, mercê da evolução desfavorável registada no Comércio a Retalho, uma vez que no Comércio por Grosso se observou uma estabilização.

### Inquérito Qualitativo de Conjuntura aos Serviços

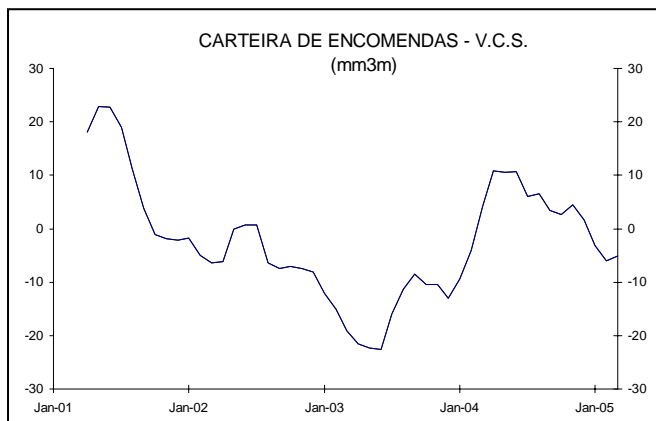
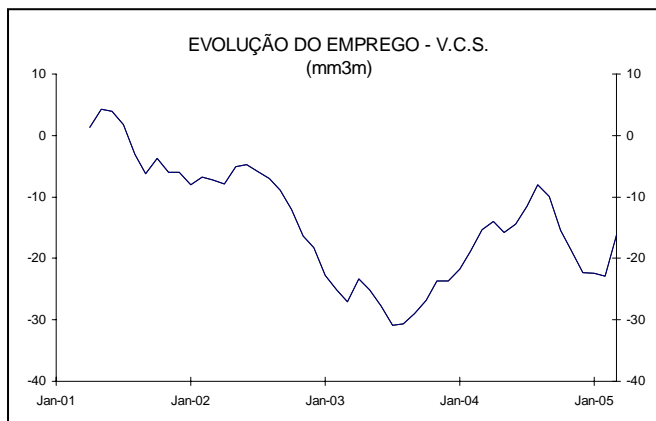
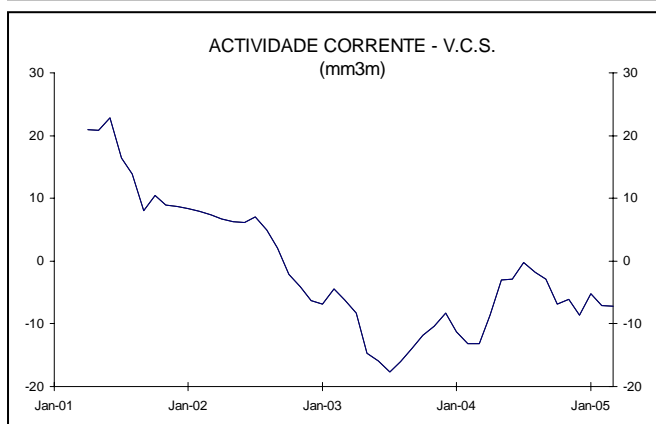
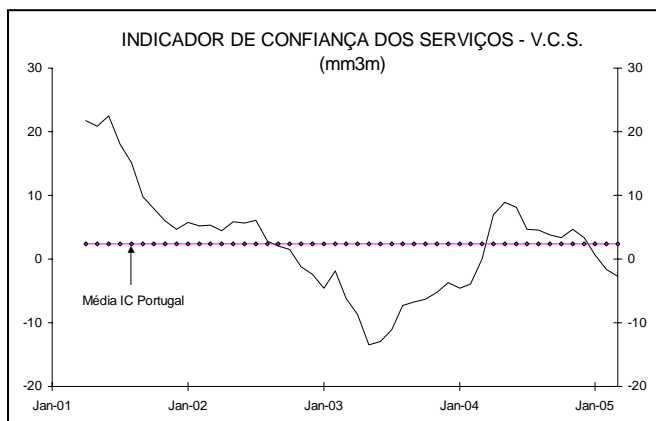
O indicador de confiança apresentou uma evolução descendente pelo quarto mês consecutivo. O agravamento verificado em Março derivou do contributo negativo das apreciações da actividade e das perspectivas de procura. Estes indicadores apresentaram-se em deterioração pelo segundo e pelo terceiro mês consecutivo, respectivamente. Apenas as opiniões quanto à carteira de encomendas evoluíram favoravelmente neste mês, interrompendo a forte deterioração observada nos três meses anteriores.

As apreciações relativas à tendência actual do volume de vendas evoluíram favoravelmente nos dois últimos meses, com particular intensidade em Março.

Em termos prospectivos, refira-se que as expectativas quanto à evolução do emprego se agravaram ligeiramente em Março, depois de terem recuperado um pouco nos três meses anteriores. As perspectivas quanto à evolução dos preços têm vindo a apresentar, nos últimos meses, níveis claramente superiores aos verificados nos respectivos períodos homólogos, porém em Março esse diferencial já foi reduzido.

Em termos desagregados, note-se que todas as divisões evoluíram favoravelmente na maioria dos indicadores. Destaque-se, no entanto, as divisões “Transportes por água” e “Agências de viagem e turismo”, que recuperaram em todos os indicadores, e a divisão “Outras actividades de serviços prestados principalmente às empresas”, que registou o andamento menos favorável.

**Próximo destaque será divulgado no dia 3 de Maio de 2005**





**Indicadores de Confiança e respectivas séries de base (mm3m; s.r.e; séries longas não corrigidas de sazonalidade)**

|   | Início da Série | Média*<br>Valor | Desvio Padrão | Mínimo<br>Valor | Data          | Máximo<br>Valor | Data          |
|---|-----------------|-----------------|---------------|-----------------|---------------|-----------------|---------------|
| <b>1 Indicador de Confiança da Indústria Transformadora (2+3-4)/3 (a)</b>     | <b>Jan-89</b>   | <b>-6,6</b>     | <b>7,3</b>    | <b>-29,3</b>    | <b>Jul-93</b> | <b>6,2</b>      | <b>Jan-89</b> |
| 2 Procura Global (a)  | Jan-89          | -16,6           | 11,6          | -29,3           | Jul-93        | 4,3             | Mar-98        |
| 3 Perspectivas da Produção nos Próximos 3 meses (a)                           | Jan-89          | 4,7             | 7,4           | -15,2           | Jul-93        | 20,7            | Mar-97        |
| 4 Existências em Armazém (a)  | Jan-89          | 7,9             | 5,3           | -3,7            | Dez-94        | 24,7            | Jul-93        |
| <b>5 Indicador de Confiança dos Serviços (6+7+8)/3</b>                        | <b>Abr-01</b>   | <b>2,4</b>      | <b>9,6</b>    | <b>-10,0</b>    | <b>Mai-03</b> | <b>26,1</b>     | <b>Jun-01</b> |
| 6 Actividade no Último Trimestre**  | Abr-01          | -1,1            | 10,4          | -20,3           | Jun-03        | 18,3            | Jun-01        |
| 7 Perspectivas da Procura nos Próximos 3 Meses                                | Abr-01          | 10,6            | 15,0          | -13,0           | Out-03        | 38,7            | Mai-04        |
| 8 Carteira de Encomendas nos Últimos 3 meses                                  | Abr-01          | -2,2            | 12,2          | -27,3           | Abr-03        | 22,7            | Jun-01        |
| <b>9 Indicador de Confiança do Comércio (12+15-18)/3 (b)</b>                  | <b>Jan-89</b>   | <b>-3,5</b>     | <b>5,9</b>    | <b>-17,5</b>    | <b>Jul-93</b> | <b>6,8</b>      | <b>Jan-89</b> |
| 10 -Comércio por Grosso (b)   | Jan-89          | 1,4             | 6,2           | -22,1           | Dez-92        | 17,4            | Nov-90        |
| 11 -Comércio a Retalho (b)  | Jan-89          | -8,1            | 6,3           | -24,8           | Fez-03        | 2,6             | Nov-98        |
| 12 Actividade no Mês (b)  | Jan-89          | -13,4           | 10,7          | -37,7           | Jul-03        | 10,4            | Jan-89        |
| 13 - Comércio por Grosso (b)  | Jan-89          | -9,1            | 11,0          | -31,4           | Jul-92        | 29,6            | Abr-90        |
| 14 - Comércio a Retalho (b)   | Jan-89          | -21,1           | 11,7          | -48,3           | Jul-03        | 5,2             | Dez-92        |
| 15 Actividade nos Próximos 3 Meses*** (b)                                     | Jan-89          | 9,0             | 9,0           | -16,0           | Jan-03        | 22,5            | Abr-90        |
| 16 - Comércio por Grosso (b)  | Jan-89          | 13,3            | 11,3          | -40,2           | Dez-92        | 47,5            | Nov-89        |
| 17 - Comércio a Retalho (b)   | Jan-89          | 5,3             | 10,4          | -25,0           | Mar-03        | 23,9            | Jun-93        |
| 18 Nível de Existências em Armazém (b)  | Jan-89          | 6,1             | 4,5           | -4,3            | Jan-04        | 19,5            | Ago-90        |
| 19 - Comércio por Grosso (b)  | Jan-89          | -0,1            | 7,3           | -29,8           | Ago-92        | 25,9            | Out-89        |
| 20 - Comércio a Retalho (b)   | Jan-89          | 8,3             | 7,0           | -4,0            | Jan-04        | 41,1            | Ago-90        |
| <b>21 Indicador de Confiança da Construção e Obras Públicas (22+23)/2 (b)</b> | <b>Fez-91</b>   | <b>-24,2</b>    | <b>14,5</b>   | <b>-55,8</b>    | <b>Jul-03</b> | <b>2,2</b>      | <b>Set-97</b> |
| 22 Carteira de Encomendas Actual (b)  | Fez-91          | -39,2           | 16,1          | -73,7           | Jun-03        | -2,7            | Nov-97        |
| 23 Perspectivas de Emprego nos Próximos 3 Meses (b)                           | Fez-91          | -9,3            | 14,0          | -47,0           | Jan-03        | 11,0            | Ago-97        |
| <b>24 Indicador de Confiança dos Consumidores (25+26-27+28)/4</b>             | <b>Jun-86</b>   | <b>-19,6</b>    | <b>11,2</b>   | <b>-46,2</b>    | <b>Abr-03</b> | <b>-2,0</b>     | <b>Nov-87</b> |
| 25 Situação Financeira no Lar nos Próximos 12 Meses                           | Jun-86          | -5,7            | 7,9           | -24,2           | Abr-03        | 8,6             | Jan-92        |
| 26 Situação Económica Geral nos Próximos 12 Meses                             | Jun-86          | -12,3           | 14,1          | -46,1           | Abr-03        | 12,3            | Out-87        |
| 27 Desemprego no País nos Próximos 12 Meses                                   | Jun-86          | 28,4            | 20,1          | -1,3            | Jun-90        | 67,1            | Abr-03        |
| 28 Capacidade de Poupar Dinheiro nos Próximos 12 Meses                        | Jun-86          | -32,2           | 7,6           | -49,8           | Mar-05        | -16,3           | Dez-87        |
| <b>29 Indicador de Clima</b>  | <b>Jan-89</b>   | <b>2,2</b>      | <b>1,9</b>    | <b>-2,3</b>     | <b>Mai-03</b> | <b>5,1</b>      | <b>Jan-89</b> |

|   | 2004<br>Mar  | Out          | 2004<br>Nov  | Dez          | Jan          | 2005<br>Fev  | Mar          |
|---|--------------|--------------|--------------|--------------|--------------|--------------|--------------|
| <b>1 Indicador de Confiança da Indústria Transformadora (2+3-4)/3 (a)</b>     | <b>-11,0</b> | <b>-7,3</b>  | <b>-9,0</b>  | <b>-10,3</b> | <b>-10,4</b> | <b>-11,1</b> | <b>-11,0</b> |
| 2 Procura Global (a)  | -25,0        | -22,0        | -26,0        | -24,0        | -21,7        | -23,7        | -23,3        |
| 3 Perspectivas da Produção nos Próximos 3 meses (a)                           | -1,0         | 0,0          | -0,7         | -2,3         | -4,0         | -3,0         | -1,3         |
| 4 Existências em Armazém (a)  | 7,0          | 0,0          | 0,3          | 4,7          | 5,7          | 6,7          | 8,3          |
| <b>5 Indicador de Confiança dos Serviços (6+7+8)/3</b>                        | <b>2,4</b>   | <b>1,3</b>   | <b>1,2</b>   | <b>-2,3</b>  | <b>-3,6</b>  | <b>-4,0</b>  | <b>-0,3</b>  |
| 6 Actividade no Último Trimestre**  | -14,3        | -3,0         | -4,0         | -8,7         | -4,0         | -5,7         | -5,3         |
| 7 Perspectivas da Procura nos Próximos 6 Meses                                | 20,0         | -2,0         | 1,0          | 2,0          | -0,3         | 4,3          | 12,0         |
| 8 Carteira de Encomendas nos Últimos 3 meses                                  | 1,7          | 9,0          | 6,7          | -2,3         | -6,3         | -10,7        | -7,7         |
| <b>9 Indicador de Confiança do Comércio (12+15-18)/3 (b)</b>                  | <b>-7,5</b>  | <b>-4,6</b>  | <b>-5,7</b>  | <b>-7,2</b>  | <b>-7,9</b>  | <b>-7,1</b>  | <b>-6,6</b>  |
| 10 -Comércio por Grosso (b)   | -4,3         | -2,7         | -3,9         | -5,7         | -6,1         | -5,7         | -5,5         |
| 11 -Comércio a Retalho (b)  | -11,2        | -6,9         | -8,0         | -9,2         | -10,2        | -8,7         | -7,8         |
| 12 Actividade no Mês (b)  | -24,2        | -17,3        | -18,7        | -19,5        | -19,0        | -18,5        | -20,6        |
| 13 - Comércio por Grosso (b)  | -19,2        | -10,4        | -11,6        | -12,4        | -12,2        | -12,1        | -14,9        |
| 14 - Comércio a Retalho (b)   | -30,1        | -25,7        | -27,5        | -28,1        | -27,3        | -26,3        | -27,6        |
| 15 Actividade nos Próximos 3 Meses*** (b)                                     | 4,9          | 7,9          | 5,9          | 2,8          | 0,2          | 1,6          | 4,7          |
| 16 - Comércio por Grosso (b)  | 6,4          | 7,0          | 4,0          | 0,5          | -1,0         | 0,0          | 2,4          |
| 17 - Comércio a Retalho (b)   | 3,2          | 8,9          | 8,2          | 5,7          | 1,6          | 3,6          | 7,6          |
| 18 Nível de Existências em Armazém (b)  | 3,1          | 4,4          | 4,2          | 5,1          | 5,0          | 4,4          | 3,8          |
| 19 - Comércio por Grosso (b)  | 0,1          | 4,8          | 4,0          | 5,2          | 5,0          | 5,0          | 3,9          |
| 20 - Comércio a Retalho (b)   | 6,7          | 3,9          | 4,5          | 5,0          | 5,0          | 3,5          | 3,5          |
| <b>21 Indicador de Confiança da Construção e Obras Públicas (22+23)/2 (b)</b> | <b>-46,5</b> | <b>-44,8</b> | <b>-44,7</b> | <b>-44,5</b> | <b>-42,7</b> | <b>-42,3</b> | <b>-42,0</b> |
| 22 Carteira de Encomendas Actual (b)  | -66,7        | -63,3        | -61,3        | -60,3        | -60,0        | -59,3        | -60,0        |
| 23 Perspectivas de Emprego nos Próximos 3 Meses (b)                           | -26,3        | -26,3        | -28,0        | -28,7        | -25,3        | -25,3        | -24,0        |
| <b>24 Indicador de Confiança dos Consumidores (25+26-27+28)/4</b>             | <b>-36,3</b> | <b>-33,1</b> | <b>-34,7</b> | <b>-36,2</b> | <b>-36,8</b> | <b>-36,3</b> | <b>-34,2</b> |
| 25 Situação Financeira no Lar nos Próximos 12 Meses                           | -16,3        | -15,9        | -16,3        | -17,2        | -17,5        | -17,7        | -16,9        |
| 26 Situação Económica Geral nos Próximos 12 Meses                             | -27,9        | -25,0        | -27,4        | -30,1        | -30,6        | -28,7        | -23,5        |
| 27 Desemprego no País nos Próximos 12 Meses                                   | 57,3         | 43,0         | 46,5         | 48,5         | 50,0         | 49,4         | 46,8         |
| 28 Capacidade de Poupar Dinheiro nos Próximos 12 Meses                        | -43,6        | -48,6        | -48,5        | -48,9        | -49,2        | -49,4        | -49,8        |
| <b>29 Indicador de Clima *****</b>  | <b>-0,8</b>  | <b>0,0</b>   | <b>-0,3</b>  | <b>-0,5</b>  | <b>-0,5</b>  | <b>-0,4</b>  | <b>-0,2</b>  |

\* O valor médio de cada série desde o início da recolha até ao mês de referência.

\*\* Em Maio de 2003 ocorreu uma quebra de série; até então o período de referência referia-se ao mês corrente e não aos últimos 3 meses.

\*\*\* Em Maio de 2003 ocorreu uma quebra de série; até então apuravam-se as expectativas para os próximos 6 meses.

\*\*\*\* O inquérito foi feito numa nova amostra a partir de Outubro de 2003.

\*\*\*\*\* Desde Setembro de 2004 passou a incluir os Serviços, além da Indústria, Comércio e Construção.

(a) Dados posteriores a Dezembro de 2002 substituídos pelos apurados por uma nova amostra. Foi efectuada a colagem com as séries cronológicas existentes.

(b) Dados posteriores a Janeiro de 2003 substituídos pelos apurados por uma nova amostra. Foi efectuada a colagem com as séries cronológicas existentes.

Nota: os valores das séries do Comércio anteriores a Junho de 1994, bem como, da série do Indicador de Confiança da Construção anterior a Abril de 1997, e da série relativa às Existências em Armazém na Indústria Transformadora foram revistos no decurso de um processo de harmonização do método de colagem de séries históricas.



## NOTAS

### INDICADOR DE CLIMA ECONÓMICO

Variável estimada a partir dos SRE das seguintes perguntas:

- Inquérito qualitativo de conjuntura à indústria transformadora
  - Considera que, relativamente aos últimos três meses, e excluindo os movimentos de carácter sazonal, a produção da vossa empresa: 1. Aumentou; 2. Estabilizou; 3. Diminuiu.
  - Considera que, tendo em conta a época do ano, a vossa carteira de encomendas (ou a procura) global é actualmente: 1. Superior ao normal; 2. Normal; 3. Inferior ao normal.
  - Considera que, tendo em conta a época do ano, a vossa carteira de encomendas (ou a procura) proveniente do estrangeiro é actualmente: 1. Superior ao normal; 2. Normal; 3. Inferior ao normal.
  - Considera que, tendo em conta a época do ano, os vossos stocks de produtos acabados são actualmente: 1. Superiores ao normal; 2. Normais; 3. Inferiores ao normal; 4. Não tem habitualmente stocks.
  - Prevê que, durante os próximos três meses, a tendência da vossa produção (excluindo os movimentos de carácter sazonal) será de: 1. Aumento; 2. Estabilização; 3. Diminuição.
- Inquérito qualitativo de conjuntura ao comércio
  - Considera que, nos últimos três meses, e excluindo os movimentos de carácter sazonal, as vendas da vossa empresa: 1. Aumentaram; 2. Estabilizaram; 3. Diminuíram.
  - Excluindo os movimentos de carácter sazonal, pensa que o volume de encomendas aos fornecedores nos próximos três meses irá: 1. Aumentar; 2. Manter-se; 3. Diminuir.
  - Considera que, no período em referência e tendo em conta a época do ano, a actividade da empresa pode considerar-se: 1. Boa 2. Satisfatória 3. Deficiente.
  - Excluindo os movimentos de carácter sazonal, pensa que a actividade da empresa nos próximos três meses poderá: 1. Melhorar; 2. Manter-se; 3. Deteriorar-se.
- Inquérito qualitativo de conjuntura à construção e obras públicas
  - Considera que nos últimos três meses a actividade da Vossa Empresa: 1. Aumentou; 2. Manteve-se; 3. Diminuiu.
  - Considera que, tendo em conta a época do ano, a Carteira de Encomendas está actualmente: 1. Acima do Normal; 2. Normal; 3. Abaixo do Normal.
  - Prevê que, durante os próximos 3 meses, o número de pessoas ao serviço na vossa empresa irá: 1. Aumentar; 2. Estabilizar; 3. Diminuir.
- Inquérito qualitativo de conjuntura aos serviços
  - Considera que, nos últimos três meses e tendo em conta a época do ano, a actividade da empresa pode considerar-se: 1. Boa; 2. Satisfatória; 3. Deficiente.
  - Tendo em conta a época do ano, considera que a carteira de encomendas (ou a procura) registou ao longo dos últimos três meses: 1. Aumento; 2. Estabilização; 3. Diminuição.
  - Prevê que, durante os próximos três meses, a procura dirigida à vossa empresa irá: 1. Aumentar; 2. Estabilizar; 3. Diminuir.





## INDICADORES DE CONFIANÇA SECTORIAIS

Os indicadores de confiança (IC) resultam das médias aritméticas dos SRE das seguintes perguntas:

- Indicador de confiança da indústria transformadora
  - Considera que, tendo em conta a época do ano, a vossa carteira de encomendas (ou a procura) global é actualmente: 1. Superior ao normal; 2. Normal; 3. Inferior ao normal.
  - Prevê que, durante os próximos três meses, a tendência da vossa produção (excluindo os movimentos de carácter sazonal) será de: 1. Aumento; 2. Estabilização; 3. Diminuição.
  - [Simétrico do SRE] Considera que, tendo em conta a época do ano, os vossos stocks de produtos acabados são actualmente: 1. Superiores ao normal; 2. Normais; 3. Inferiores ao normal; 4. Não tem habitualmente stocks.
- Indicador de confiança do comércio
  - Considera que, no período em referência e tendo em conta a época do ano, a actividade da empresa pode considerar-se: 1. Boa 2. Satisfatória 3. Deficiente.
  - Excluindo os *movimentos* de carácter sazonal, pensa que a actividade da empresa nos próximos três meses poderá: 1. Melhorar; 2. Manter-se; 3. Deteriorar-se.
  - [Simétrico do SRE] O nível de existências em armazém, tendo em conta a época do ano, pode considerar-se actualmente: 1. Acima do normal; 2. Normal; 3. Abaixo do normal.
- Indicador de confiança da construção e obras públicas
  - Considera que, tendo em conta a época do ano, a Carteira de Encomendas está actualmente: 1. Acima do Normal; 2. Normal; 3. Abaixo do Normal.
  - Prevê que, durante os próximos 3 meses, o número de pessoas ao serviço na vossa empresa irá: 1. Aumentar; 2. Estabilizar; 3. Diminuir.
- Indicador de confiança dos serviços
  - Considera que, nos últimos três meses e tendo em conta a época do ano, a actividade da empresa pode considerar-se: 1. Boa; 2. Satisfatória; 3. Deficiente.
  - Prevê *que, durante* os próximos três meses, a procura dirigida à vossa empresa irá: 1. Aumentar; 2. Estabilizar; 3. Diminuir.
  - Tendo em conta a época do ano, considera que a carteira de encomendas (ou a procura) registou ao longo dos últimos três meses: 1. Aumento; 2. Estabilização; 3. Diminuição.

## INDICADOR DE CONFIANÇA DOS CONSUMIDORES

O indicador de confiança dos consumidores resulta da média aritmética dos SRE das seguintes questões:

- Em sua opinião, a situação financeira no seu lar (agregado familiar), nos próximos 12 meses irá... 1. Melhorar muito; 2. Melhorar um pouco; 3. Manter-se; 4. Piorar um pouco; 5. Piorar muito?; 6. Não sabe
- Em sua opinião, a situação económica geral do País, nos próximos 12 meses irá... 1. Melhorar muito; 2. Melhorar um pouco; 3. Manter-se; 4. Piorar um pouco; 5. Piorar muito?; 6. Não sabe
- [Simétrico do SRE] Em sua opinião, nos próximos 12 meses, o desemprego no País, irá ... 1. Aumentar muito; 2. Aumentar um



pouco; 3. Ficar na mesma; 4. Diminuir pouco; 5. Diminuir muito; 6. Não sabe.

- Nos próximos 12 meses pensa que, pessoalmente lhe será possível poupar, pôr algum dinheiro de lado ? 1. Sim, de certeza absoluta; 2. Provavelmente sim; 3. Provavelmente não; 4. Não, de certeza absoluta; 5. Não sabe.

#### NOTAS ADICIONAIS

##### 1. ABREVIATURAS

S.R.E.: Saldo de Respostas Extremas. Diferença ponderada entre as percentagens de respostas positivas e negativas.

V.E.: Valores efectivos

C.H.: Construção de Habitação

C.E.N.R.: Construção de Edifícios Não Residenciais

C. E.: Construção de Edifícios

O.P.: Obras Públicas

C.S.: Conjunto do Sector

##### 2. GRÁFICOS

Representam saldos de respostas extremas em médias móveis de três termos.

Para mais informação relacionada com este tema, consulte:

- Inquérito Mensal de Conjuntura à Construção e Obras Públicas - [http://www.ine.pt/prod\\_serv/quadros/periodo.asp?pub\\_cod=249](http://www.ine.pt/prod_serv/quadros/periodo.asp?pub_cod=249)
- Inquérito Mensal de Conjuntura à Indústria Transformadora - [http://www.ine.pt/prod\\_serv/quadros/periodo.asp?pub\\_cod=250](http://www.ine.pt/prod_serv/quadros/periodo.asp?pub_cod=250)
- Inquérito Mensal de Conjuntura ao Comércio - [http://www.ine.pt/prod\\_serv/quadros/periodo.asp?pub\\_cod=274](http://www.ine.pt/prod_serv/quadros/periodo.asp?pub_cod=274)
- Inquérito Mensal de Conjuntura aos Consumidores - [http://www.ine.pt/prod\\_serv/quadros/periodo.asp?pub\\_cod=252](http://www.ine.pt/prod_serv/quadros/periodo.asp?pub_cod=252)
- Inquérito Mensal de Conjuntura aos Serviços Prestados às Empresas - [http://www.ine.pt/prod\\_serv/quadros/periodo.asp?pub\\_cod=251](http://www.ine.pt/prod_serv/quadros/periodo.asp?pub_cod=251)